

ABSTATT
I M S C H O Z A C H T A L

**Jahresabschluss
und
Rechenschaftsbericht**

für das Haushaltsjahr 2022



Inhaltsverzeichnis

I. KERNHAUSHALT	5
1. Feststellungsbeschluss des Jahresabschlusses 2022	5
2. Feststellung und Aufgliederung des Jahresergebnisses 2022	7
3. Allgemeines	8
3.1. Neues Kommunales Haushaltsrecht	8
3.2. Der Jahresabschluss	9
3.3. Allgemeine Begriffsdefinitionen	10
3.4. Mit Kassen- und Rechnungswesen beauftragte Bedienstete	15
3.5. Organe der Gemeinde	15
3.6. Gemeindegebiet und Einwohner	16
3.7. Mitgliedschaft in Verbänden	16
4. Rechenschaftsbericht	18
4.1. Verlauf der Haushaltswirtschaft.....	18
4.2. Der Jahresabschluss 2022 kompakt.....	19
4.3. Erhebliche Planabweichungen im Ergebnishaushalt.....	20
4.4. Kennzahlen zur Beurteilung der finanziellen Leistungsfähigkeit.....	32
5. Ergebnisrechnung	36
5.1. Erläuterung der einzelnen Erträge und Aufwendungen	36
5.1.1. ordentliche Erträge.....	36
5.1.2. ordentliche Aufwendungen	47
5.1.3. außerordentliche Erträge	54
5.1.4. außerordentliche Aufwendungen	55
5.2. Gesamtergebnisrechnung	56
6. Finanzrechnung	68
6.1. Erläuterung der einzelnen Einzahlungen und Auszahlungen	68
6.1.1. Zahlungsmittelüberschuss aus laufender Verwaltungstätigkeit.....	68
6.1.2. Finanzierungsmittelbedarf aus Investitionstätigkeit.....	68
6.1.3. Finanzierungsmittelbedarf aus Finanzierungstätigkeit	68
6.1.4. Haushaltsunwirksame Ein- und Auszahlungen.....	69
6.2. Investitionen im Jahr 2022.....	69
6.3. Gesamtfinanzrechnung	73
7. Bilanz	89
7.1. Allgemein.....	89
7.2. Kennzahlen zur Bilanz.....	90



7.3 Bilanzberichtigungen der Eröffnungsbilanz	91
8. Anhang.....	92
8.1. Bilanzierungs- und Bewertungsgrundsätze	92
8.2. Übersicht über die angewandten Bilanzierungswahlrechte	92
8.3. Gemeindeanteil beim KVBW auf gebildete Pensionsrückstellungen	93
8.4. Entwicklung der Liquidität zum Jahresabschluss 2022.....	94
8.5. Haushaltsübertragungen und Kreditermächtigungen	95
8.6. Finanzierung der Investitionen	95
8.7. Vorbelastung künftiger Haushaltsjahre.....	95
9. Anlagen.....	96
9.1. Vermögensübersicht.....	96
9.2. Schuldenübersicht.....	98
9.3. Haushaltsermächtigungen.....	99
9.4. Stand der Rücklagen.....	99
10. Kennzahlen.....	100
10.1. Kennzahlen pro Produktbereich (Haushaltsquerschnitt).....	100
10.2. Kennzahlen zu öffentlichen Einrichtungen.....	103
10.2.1. Übersicht.....	103
10.2.2. Kennzahlen zu Kindertagesstätten	104
10.2.3. Kennzahlen zu Vereins- und Sportstätten.....	105
10.2.4. Kennzahlen zu Bürgerpark und Kinderspielplätzen	106
10.2.5. Kennzahlen zur Mediathek	106
10.2.6. Kennzahlen zum Brandschutz	107
11. Teilergebnisrechnungen	108
12. Teilfinanzrechnungen	589
II. BÜRGERSTIFTUNG ABSTATT	608
III. EIGENBETRIEB WASSERVERSORGUNG.....	610
1. Allgemeine Ausführungen	612
2. Lagebericht.....	613
2.1. Allgemeines.....	613
2.2. Ertragslage	613
2.3. Investitionen	614
2.4. Bilanzbetrachtung – Finanzierung des Eigenbetriebs.....	615
2.5. Eigenkapitalausstattung	616
3. Gewinn- und Verlustrechnung mit Planvergleich	617
4. Nachweis über den Schuldenstand.....	618
5. Bilanz	619



6. Vermögensübersicht	620
7. Anhang.....	622
7.1. Angaben zu Form und Darstellung der Bilanz und GuV.....	622
7.2. Angaben zur Bilanzierung und Bewertung einschließlich steuerlicher Maßnahmen	622
7.3. Erläuterungen zu den Positionen der Bilanz.....	623
8. Feststellungsbeschluss Eigenbetrieb Wasserversorgung	625
9. Bericht Bakertilly	627



I. KERNHAUSHALT

1. Feststellungsbeschluss des Jahresabschlusses 2022

Gemäß § 95 in Verbindung mit § 95 b der Gemeindeordnung für Baden-Württemberg hat der Gemeinderat der Gemeinde Abstatt in seiner Sitzung am 1. August 2023 den Jahresabschluss 2022 wie folgt festgestellt:

1. Ergebnisrechnung	Ergebnis 2022
1.1. Ordentliche Erträge	15.410.992,44 €
1.2. Ordentliche Aufwendungen	-16.184.844,46 €
1.3. Ordentliches Ergebnis	-773.852,02 €
1.4. Außerordentliche Erträge	0,00 €
1.5. Außerordentliche Aufwendungen	-57.337,69 €
1.6. Sonderergebnis	-57.337,69 €
1.7. Gesamtergebnis	-831.189,71 €

2. Finanzrechnung	Ergebnis 2022
2.1. Einzahlungen aus lfd. Verwaltungstätigkeit	14.569.896,11 €
2.2. Auszahlungen aus lfd. Verwaltungstätigkeit	-14.677.932,19 €
2.3. Zahlungsmittelüberschuss/-fehlbetrag	-108.036,08 €
2.4. Einzahlungen aus Investitionstätigkeit	851.693,85 €
2.5. Auszahlungen aus Investitionstätigkeit	-6.222.837,70 €
2.6. Saldo aus Investitionstätigkeit	-5.371.143,85 €
2.7. Finanzierungsmittelbedarf	-5.479.179,93 €
2.8. Einzahlungen aus Finanzierungstätigkeit	366.435,19 €
2.9. Auszahlungen aus Finanzierungstätigkeit	-285.296,52 €
2.10. Saldo aus Finanzierungstätigkeit	81.138,67 €
2.11. Änderung des Finanzierungsmittelbestands	-5.398.041,26 €
2.12. Zahlungsmittelüberschuss/-fehlbetrag aus haushaltsunwirksamen Ein- und Auszahlungen	2.478.953,84 €
2.13. Anfangsbestand an Zahlungsmitteln	5.337.681,49 €
2.14. Veränderung des Bestands an Zahlungsmitteln	-2.919.087,42 €
2.15. Endbestand an Zahlungsmitteln am Ende des Haushaltsjahres	2.418.594,07 €



3. Bilanz

3.1	Immaterielle Vermögensgegenstände	30.125,10 €
3.2	Sachvermögen	47.079.036,06 €
3.3	Finanzvermögen	7.850.326,71 €
3.4	Abgrenzungsposten	687.522,00 €
3.5	Nettoposition	- €
3.6	Gesamtbetrag der Aktivseite	55.647.009,87 €
3.7	Basiskapital	33.212.431,95 €
3.8	Rücklagen	6.574.177,79 €
3.9	Fehlbeträge des ordentlichen Ergebnisses	- €
3.10	Sonderposten	13.999.591,04 €
3.11	Rückstellungen	630.904,09 €
3.12	Verbindlichkeiten	784.307,27 €
3.13	Passive Rechnungsabgrenzungsposten	445.597,73 €
3.14	Gesamtbetrag der Passivseite	55.647.009,87 €

Soweit sich im Jahresabschluss über- und außerplanmäßige Aufwendungen und Auszahlungen ergeben, erteilt der Gemeinderat dazu die Zustimmung gemäß § 84 Abs. 1 Satz 2 und Absatz 2 der Gemeindeordnung, soweit dies nicht schon in früheren Beschlüssen geschehen ist.

Der für die kostenrechnenden Einrichtungen erforderliche kalkulatorische Zinssatz wurde für das Haushaltsjahr 2022 mit 1% angesetzt.

Der Beschluss über die Feststellung des Jahresabschlusses ist der Rechtsaufsichtsbehörde unverzüglich mitzuteilen und ortsüblich bekannt zu geben.

Der Jahresabschluss 2022 wird gemäß § 95 Abs. 3 GemO öffentlich bekannt gemacht und an sieben Tagen öffentlich ausgelegt.

Abstatt, den 1. August 2023

Klaus Zenth
Bürgermeister

Sascha Reber
Fachbediensteter für das Finanzwesen



2. Feststellung und Aufgliederung des Jahresergebnisses 2022

Stufen der Ergebnisverwendung und des Haushaltsausgleichs	Ergebnis des Haushaltsjahres		Vorgetragene Fehlbeträge des ordentlichen Ergebnisses aus dem			Rücklagen aus Überschüssen des		Basis- kapital	
	Sonderergebnis	ordentliches Ergebnis	Vorjahr	zweitvorange- gangenes Jahr	drittvorange- gangenes Jahr	ordentlichen Ergebnisses	Sonder- ergebnisses		
	EUR								
	1	2	3	4	5	6	7		8
1	Ergebnis des Haushaltsjahres bzw. Anfangsbestände	57.337,69	773.852,02	0,00	0,00	0,00	6.041.925,39-	1.297.391,97-	0,00
2	Abdeckung vorgetragener Fehlbeträge aus dem ordentlichen Ergebnis		0,00	0,00	0,00	0,00			
3	Zuführung eines Überschusses des ordentlichen Ergebnisses zur Rücklage aus Überschüssen des ordentlichen Ergebnisses		0,00				0,00		
4	Verrechnung eines Fehlbetragsanteils des ordentlichen Ergebnisses auf das Basiskapital nach Art. 13 Abs. 6 des Gesetzes zur Reform des Gemeindehaushaltsrechts		0,00						0,00
5	Ausgleich eines Fehlbetrags des ordentlichen Ergebnisses durch Entnahme aus der Rücklage aus Überschüssen des ordentlichen Ergebnisses		773.852,02-				773.852,02		
6	Ausgleich eines Fehlbetrags des ordentlichen Ergebnisses durch einen Überschuss des Sonderergebnisses	0,00	0,00						
7	Zuführung eines Überschusses des Sonderergebnisses zur Rücklage aus Überschüssen des Sonderergebnisses	0,00						0,00	
8	Ausgleich eines Fehlbetrags des Sonderergebnisses durch Entnahme aus der Rücklage aus Überschüssen des Sonderergebnisses	57.337,69-						57.337,69	
9	Ausgleich eines Fehlbetrags des ordentlichen Ergebnisses durch Entnahme aus der Rücklage aus Überschüssen des Sonderergebnisses		0,00					0,00	
10	Vorträge nicht gedeckter Fehlbeträge des ordentlichen Ergebnisses des Haushaltsjahres sowie aus Vorjahren in das Folgejahr		0,00	0,00	0,00				
11	Verrechnung eines aus dem drittvorangegangenen Jahr vorgetragenen Fehlbetrags mit dem Basiskapital					0,00			0,00
12	Verrechnung eines Fehlbetrags des Sonderergebnisses mit dem Basiskapital	0,00							0,00
13	vorläufige Endbestände						5.268.073,37-	1.240.054,28-	0,00
14	Umbuchung aus den Ergebnisrücklagen in das Basiskapital nach § 23 Satz 4 GemHVO						0,00	0,00	0,00
15	Nachrichtlich: Veränderung des Basiskapitals auf Grund von Berichtigungen der Eröffnungsbilanz								0,00
16	Endbestände des Basiskapitals, der Ergebnisrücklagen und des Fehlbetragsvortrags		0,00	0,00	0,00		5.268.073,37-	1.240.054,28-	0,00



3. Allgemeines

3.1. Neues Kommunales Haushaltsrecht

Die Innenministerkonferenz (IMK) hat am 21. November 2003 den Weg für die Einführung eines neuen Haushalts- und Rechnungswesens in den Ländern der Bundesrepublik Deutschland freigemacht. Durch den Beschluss zur Reform des Gemeindehaushaltsrechts wurde die traditionelle „Kameralistik“ zum Auslaufmodell erklärt. Sie wurde, entsprechend der länderspezifischen Regelungen, entweder durch die kommunale Doppik oder die erweiterte Kameralistik abgelöst.

In Baden-Württemberg wurde die Reform des Gemeindehaushaltsrechts durch das Neue Kommunale Haushalts- und Rechnungswesen (NKHR) umgesetzt. Die hierfür notwendigen gesetzlichen Grundlagen wurden durch das Gesetz zur Reform des Gemeindehaushaltsrechts am 22. April 2009 geschaffen. Ergänzt wird die neue Gemeindeordnung (GemO) durch die Gemeindehaushaltsverordnung (GemHVO) und die Gemeindekassenverordnung (GemKVO) vom 11. Dezember 2009.

Gemäß § 64 Abs. 2 GemHVO haben alle Städte und Gemeinden in Baden-Württemberg die kommunale Doppik spätestens ab dem Haushaltsjahr 2020 anzuwenden.

Der Grundsatzbeschluss zur Einführung des Neuen Kommunalen Haushalts- und Rechnungswesens wurde bereits in der Gemeinderatssitzung vom 15.11.2016 gefasst. Demnach wurde die Doppik ab dem 01.01.2019 in der Gemeinde Abstatt eingeführt. Das Umstellungsprojekt war damit aber noch nicht abgeschlossen. Die Vermögensbewertung, welche einen zentralen Bestandteil im NKHR darstellt und welche in die Eröffnungsbilanz mündete, wurde im Herbst 2020 abgeschlossen. Die Eröffnungsbilanz zum 01.01.2019 wurde in der Gemeinderatsitzung am 22. September 2020 durch den Gemeinderat beschlossen und festgestellt. Sie wurde in der Zwischenzeit auch von der Gemeindeprüfungsanstalt geprüft.

Das Neue Kommunale Haushalts- und Rechnungswesen (NKHR) stützt sich auf die sog. Drei-Komponenten-Rechnung. Diese besteht aus

- der Ergebnisrechnung
- der Finanzrechnung
- der Vermögensrechnung (Bilanz)

Alle Aufwendungen und Erträge werden im Ergebnishaushalt geplant und in der Ergebnisrechnung dokumentiert. Hier erfolgt somit die Darstellung des kompletten Ressourcenverbrauchs der Gemeinde. Für die einzelnen Teilhaushalte sind jeweils Teilergebnispläne/Teilergebnisrechnungen zu erstellen.

Der Gesamtergebnishaushalt (als Summierung der Teilhaushalte) und die Gesamtergebnisrechnung sind vergleichbar mit der kaufmännischen Gewinn- und Verlustrechnung.

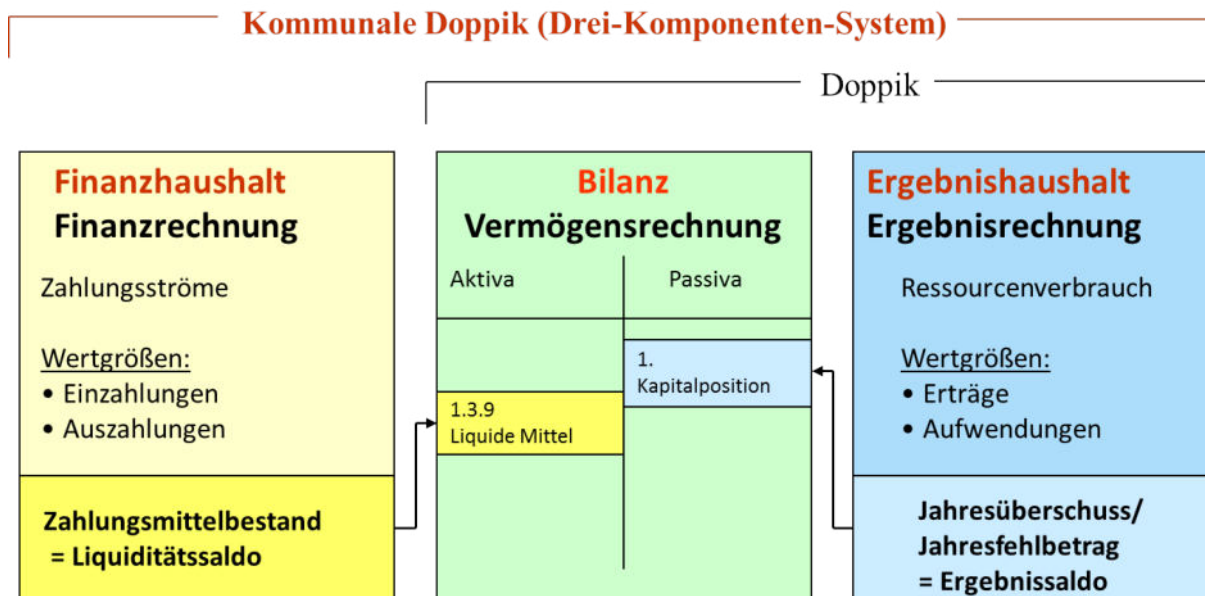
Im Finanzhaushalt und der Finanzrechnung werden die geplanten bzw. die tatsächlich anfallenden Ein- und Auszahlungen festgehalten. Vergleichbar mit einer Kapitalflussrechnung wird hier die Liquiditätsplanung bzw. Liquiditätsentwicklung sichtbar.

Der Finanzhaushalt und die Finanzrechnung zeigen zuerst die Ein- und Auszahlungen aus dem Ergebnishaushalt als sog. Zahlungsmittelüberschuss/-bedarf aus laufender Verwaltungstätigkeit



auf. In einem zweiten Block folgt sodann die Investitionstätigkeit. In einem dritten Block die Finanzierungstätigkeit, also die Kredittilgung sowie Kreditaufnahme.

Die Aktivseite der Vermögensrechnung (Bilanz) zeigt die Vermögensbestände der Gemeinde, die Passivseite, wie diese Vermögensgegenstände finanziert wurden. Eine Planbilanz ist nicht zu erstellen.



Die Gemeinde Abstatt hat den Haushalt produktorientiert nach den verbindlich vorgegebenen Produkten/Kostenstellen aufgebaut. Der Haushalt besteht aus drei Teilhaushalten:

- THH 1: Innere Verwaltung
- THH 2: Dienstleistungen und Infrastruktur
- THH 3: Allgemeine Finanzwirtschaft

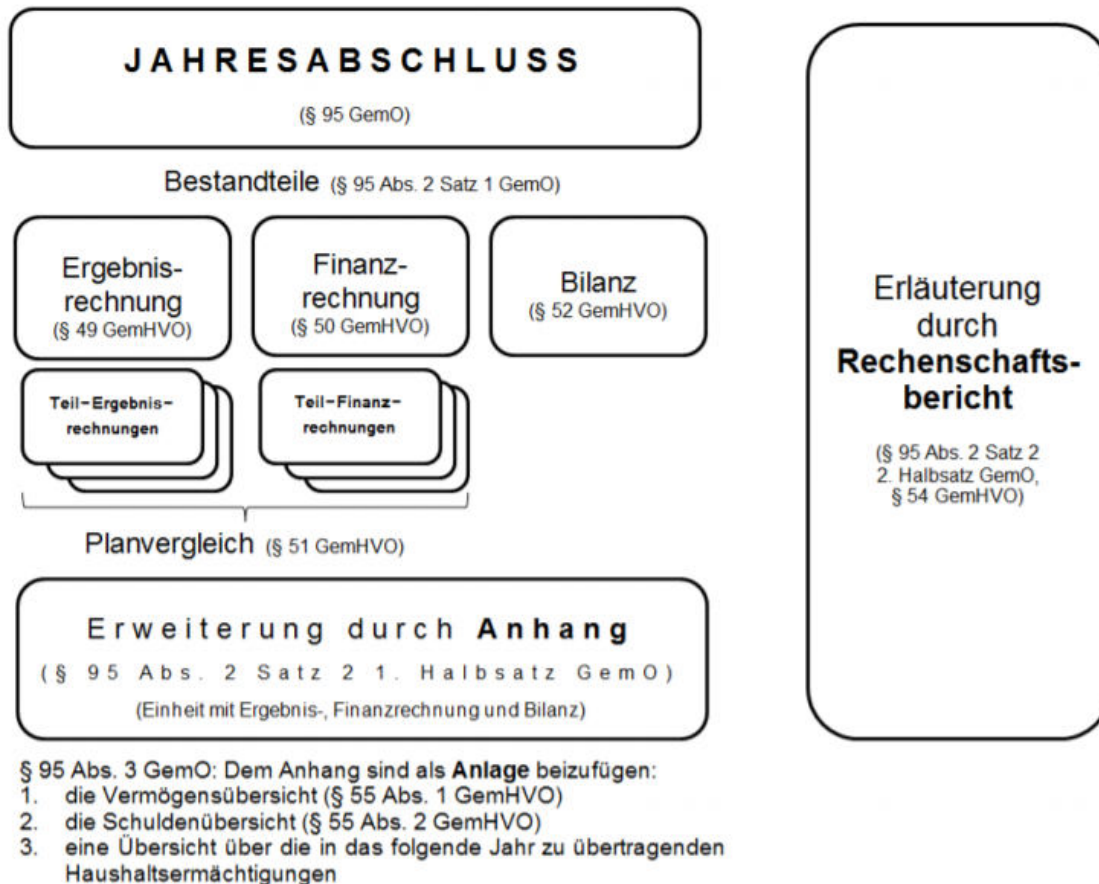
3.2. Der Jahresabschluss

Der doppische Jahresabschluss fasst das Rechnungswesen eines Jahres zusammen. Es wird die finanzielle Lage der Gemeinde sowie das Ergebnis der Verwaltungstätigkeit dokumentiert. Der Jahresabschluss kann als zentrales Rechnungslegungsinstrument gesehen werden. Des Weiteren zeigt der Jahresabschluss die Ausführung des Haushaltsplans. Ziel ist die tatsächliche Schulden-, Vermögens-, Ertrags- und Finanzlage der Gemeinde darzustellen.

Die gesetzliche Grundlage des Jahresabschlusses, der von der Gemeinde aufzustellen ist, findet sich in § 95 GemO. Zudem definiert § 95 GemO die Grundstruktur des Jahresabschlusses aus Ergebnisrechnung, Finanzrechnung, Bilanz, Anhang und weiteren Anlagen.

Darüber hinaus enthält die GemHVO auch an anderen Stellen Maßgaben für den Jahresabschluss.

Die rechtliche Grundstruktur des Jahresabschlusses im NKHR und deren Zusammenhänge sind im folgenden Schaubild dargestellt:



Von besonderer Bedeutung beim Jahresabschluss in der Doppik ist, aufgrund des Prinzips der Generationengerechtigkeit, die Ergebnisrechnung. Dieses Prinzip besagt, dass die in einer Rechnungsperiode erwirtschafteten Ressourcen ausreichen müssen, um den Ressourcenverbrauch in derselben Rechnungsperiode zu decken.

3.3. Allgemeine Begriffsdefinitionen

Ergebnisrechnung

Die Ergebnisrechnung erfasst alle realisierten Aufwendungen und Erträge innerhalb der Rechnungsperiode. Wie oben bereits dargestellt, ist die Ergebnisrechnung ein Teil des Drei-Komponenten-Modells. Die Ergebnisrechnung ist mit einer Gewinn- und Verlustrechnung eines kaufmännisch geführten Unternehmens vergleichbar.

Zusätzlich zur Gesamtergebnisrechnung sind im Jahresabschluss auch Teilergebnisrechnungen (einzelne Teilhaushalte, Produktbereiche, Produktgruppen und Produkte) abgebildet. Die Gliederung der Ergebnisrechnung entspricht der des Ergebnishaushaltsplans.

Ertrag

Als Ertrag wird in der Doppik die in Geld bewertete Vermögensmehrung innerhalb einer Rechnungsperiode bezeichnet. Erträge erhöhen das Eigenkapital, weshalb man auch von einem



Ressourcenaufkommen spricht. Generell gilt, dass ein Ertrag nicht zwangsläufig eine Einzahlung mit sich bringt. Gleiches gilt umgekehrt – eine Einzahlung schlussfolgert nicht immer einen Ertrag.

Erträge werden im Ergebnishaushalt veranschlagt. Die tatsächlich im abgelaufenen Haushaltsjahr realisierten Erträge werden in der Ergebnisrechnung abgebildet.

Es wird bei Erträgen unterschieden zwischen ordentlichen Erträgen und außerordentlichen Erträgen. Unter die ordentlichen Erträge fallen wiederkehrende und planbare Erträge, wie bspw. Steuern, Beiträge und Gebühren. Außerordentliche Erträge fallen unregelmäßig an und/oder sind periodenfremd.

Aufwand

Als Aufwand wird in der Doppik die in Geld bewertete Vermögensminderung innerhalb einer Rechnungsperiode bezeichnet. Aufwendungen vermindern das Eigenkapital, weshalb man auch von einem Ressourcenverbrauch spricht. Generell gilt, dass ein Aufwand nicht zwangsläufig eine Auszahlung mit sich bringt. Gleiches gilt umgekehrt – eine Auszahlung schlussfolgert nicht immer einen Aufwand.

Aufwendungen werden im Ergebnishaushalt veranschlagt. Die tatsächlich im abgelaufenen Haushaltsjahr realisierten Aufwendungen werden in der Ergebnisrechnung abgebildet.

Es wird auch bei Aufwendungen unterschieden zwischen ordentlichen Aufwendungen und außerordentlichen Aufwendungen. Unter die ordentlichen Aufwendungen fallen entsprechend der Erträge wiederkehrende und planbare Aufwendungen, wie bspw. planmäßige Abschreibungen, Personal- und Transferaufwendungen. Außerordentliche Aufwendungen fallen unregelmäßig an und/oder sind periodenfremd.

Ordentliches Ergebnis

Der Saldo aus ordentlichen Aufwendungen und ordentlichen Erträgen ergibt das ordentliche Ergebnis eines Rechnungsjahres. Es stellt den Erfolg der Verwaltungstätigkeit im entsprechenden Rechnungsjahr dar. Zur Beurteilung der Generationengerechtigkeit ist der Ausgleich des ordentlichen Ergebnisses eine Kenngröße von großer Bedeutung. Ist das ordentliche Ergebnis über einen mehrjährigen Zeitraum negativ, ist davon auszugehen, dass keine generationengerechte Haushaltspolitik betrieben wurde. Im Gegensatz hierzu kann bei einem ausgeglichenen ordentlichen Ergebnis von einer generationengerechten Haushaltspolitik ausgegangen werden.

Sonderergebnis

Der Saldo von außerordentlichen Erträgen und außerordentlichen Aufwendungen ergibt das außerordentliche Ergebnis in der doppelischen Ergebnisrechnung. Es wird auch als Sonderergebnis bezeichnet. Das außerordentliche Ergebnis bildet den Erfolg aller außergewöhnlichen Geschäfts- bzw. Verwaltungstätigkeiten ab.



Finanzrechnung

Die Finanzrechnung erfasst die realisierten Zahlungsströme innerhalb eines Rechnungsjahres. Diese umfassen alle tatsächlich eingegangenen Einzahlungen und geleistete Auszahlungen. Wie oben bereits dargestellt, ist die Finanzrechnung ebenso ein Teil des Drei-Komponenten-Modells.

Der in der Finanzrechnung ausgewiesene positive bzw. negative Saldo aus Einzahlungen und Auszahlungen entspricht der Änderung der Bilanzposition „Liquide Mittel“.

Zusätzlich zur Gesamtfinanzrechnung sind im Jahresabschluss auch Teilfinanzrechnungen (einzelne Teilhaushalte) abgebildet. Die Gliederung der Finanzrechnung entspricht der des Finanzhaushalts.

Es ist jedoch darauf hinzuweisen, dass aufgrund der ressourcenverbrauchsorientierten Konzeption der Ausgleich der Finanzrechnung sekundären Charakter hat. Die Finanzrechnung dient vielmehr der Liquiditätssicherung der Gemeinden.

Ein- und Auszahlungen

Als Einzahlung wird der Zufluss von liquiden Mitteln bezeichnet, als Auszahlung der Abfluss von liquiden Mitteln. Einzahlungen und Auszahlungen werden in der kommunalen Doppik im Finanzhaushalt veranschlagt. Hierunter werden alle Einzahlungen geplant und gebucht, die im betrachteten Haushaltsjahr tatsächlich eingehen bzw. abfließen. Die doppelischen Begriffe der Ein- und Auszahlung entspricht im weitest gehenden Sinn den kameralen Begriffen der Einnahme und Ausgabe.

Finanzergebnis aus laufender Verwaltungstätigkeit

Werden die Auszahlungen aus laufender Verwaltungstätigkeit von den Einzahlungen aus laufender Verwaltungstätigkeit subtrahiert, erhält man das Finanzergebnis aus laufender Verwaltungstätigkeit.

Ist das Finanzergebnis positiv, konnte die Gemeinde die Auszahlungen aus laufender Verwaltungstätigkeit durch deren Einzahlungen decken. Dies erhöht die Chance, Investitionen ganz oder teilweise aus Eigenmitteln zu finanzieren.

Cash-Flow

Der erzielte Nettozufluss an liquiden Mitteln aus der laufenden Tätigkeit innerhalb eines Rechnungsjahres wird als Cash-Flow bezeichnet. Je höher der Cash-Flow ist, desto besser.

Der Cashflow errechnet sich wie folgt:

- Jahresüberschuss/Jahresfehlbetrag
- + Abschreibungen
- Zuschreibungen
- + Erhöhung von Rückstellungen
- Verminderung von Rückstellungen
- = Cash-Flow



Investitionen

Auszahlungen, die der Anschaffung bzw. Herstellung langfristiger Wirtschaftsgüter dienen, bezeichnet man als Investition. Diese Auszahlungen werden in der Doppik im Finanzhaushalt veranschlagt. Die Investitionsgüter sind in der Bilanz dem Anlagevermögen zugeordnet. Diese sind gemäß der voraussichtlichen Nutzungsdauer planmäßig abzuschreiben.

Jahresüberschuss bzw. Jahresfehlbetrag

Der Jahresüberschuss bzw. Jahresfehlbetrag ist der Saldo der gesamten Erträge und Aufwendungen in der Ergebnisrechnung eines Rechnungsjahres. Es werden sowohl die ordentlichen als auch die außerordentlichen Erträge und Aufwendungen einbezogen. Ein Jahresüberschuss erhöht das Eigenkapital einer Gemeinde, während ein Jahresfehlbetrag das Eigenkapital vermindert.

Grundsätzlich gilt, dass die Erträge die Aufwendungen decken sollen. Ein Jahresüberschuss bzw. Jahresfehlbetrag nahe 0 Euro ist ein Zeichen der Generationengerechtigkeit der Haushaltspolitik. Dies bedeutet, Ressourcen wurden nur in dem Maße verbraucht (Aufwendungen) wie sie auch erwirtschaftet werden konnten (Erträge).

Gemeinden können im Rahmen einer antizyklischen Fiskalpolitik in konjunkturell schlechten Zeiten Defizite eingehen, wenn diese in konjunkturell guten Zeiten durch Überschüsse wieder ausgeglichen werden.

Ergebnisverwendung des ordentlichen Ergebnisses

Weist das ordentliche Ergebnis einen Überschuss aus, hat die Gemeinde mehrere Möglichkeiten zur Gewinnverwendung. Zum einen kann der Überschuss der Ergebnisrücklage zugeführt werden. Zum anderen dient der Überschuss der Abdeckung von Fehlbeträgen aus den ordentlichen Ergebnissen der Vorjahre.

Hat die Gemeinde am Ende einer Rechnungsperiode einen Fehlbetrag, muss dieser durch Entnahme aus der ordentlichen Ergebnisrücklage ausgeglichen werden. Wenn die ordentliche Ergebnisrücklage für die Deckung des Fehlbetrags nicht ausreicht, wird auf die Sonder-Ergebnisrücklage zurückgegriffen. Falls diese Rücklage ebenso nicht ausreicht, wird ein Fehlbetrag vorgetragen. Hält der Fehlbetragsvortrag länger als drei Jahre an, muss dieser mit dem Basiskapital der Gemeinde verrechnet werden.

Ergebnisverwendung des Sonderergebnisses

Weist das Sonderergebnis einen Überschuss aus, so wird dieser der Sonder-Ergebnisrücklage zugeführt. Des Weiteren dient er der Abdeckung von Fehlbeträgen aus den ordentlichen Ergebnissen der Vorjahre.

Hat die Gemeinde am Ende einer Rechnungsperiode ein Fehlbetrag im Sonderergebnis, kann dieser durch Entnahme aus der Sonder-Ergebnisrücklage ausgeglichen werden. Wenn dies nicht möglich ist, muss eine unverzügliche Verrechnung gegen das Basiskapital vorgenommen werden. Die ordentliche Ergebnisrücklage darf nicht zur Deckung von Fehlbeträgen des Sonderergebnisses verwendet werden.



Bilanz

Die zum Abschlussstichtag erfolgte Gegenüberstellung von Vermögen sowie Eigen- und Fremdkapital ist die Bilanz. Der Abschlussstichtag ist bei Gemeinden stets der 31.12. des Rechnungsjahres. Wie oben bereits abgebildet ist auch die Bilanz ein Bestandteil des Drei-Komponenten-Modells.

Die Bilanz dient insbesondere dazu, sich einen vollständigen Überblick über die Vermögens- und Schuldenlage der Gemeinde zu verschaffen. Die Bilanz leistet damit im Vergleich zum kameralem System einen wichtigen Beitrag zur Verbesserung der Transparenz der öffentlichen Finanzen.

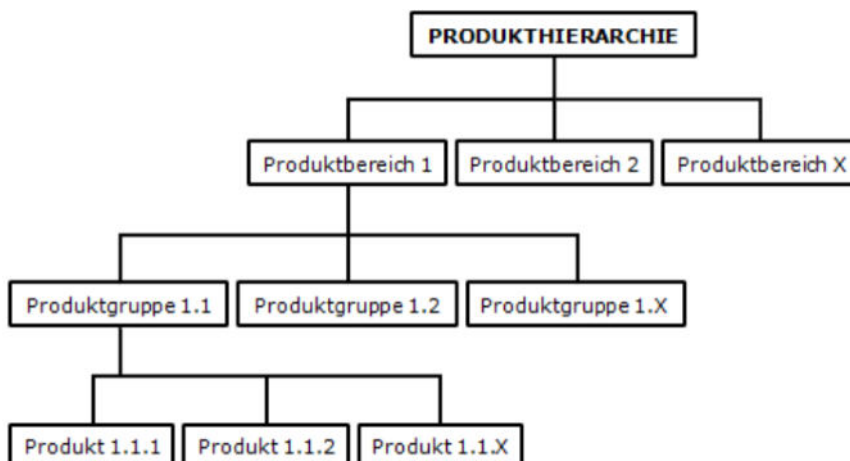
Die Aktivseite der Bilanz gliedert sich in das Anlagevermögen, Umlaufvermögen sowie die aktiven Rechnungsabgrenzungsposten. Die Passivseite umfasst das Eigenkapital, Fremdkapital, Sonderposten und passive Rechnungsabgrenzungsposten. Das Eigenkapital bildet sich aus dem Saldo aller Aktivpositionen abzüglich des Fremdkapitals und der passiven Rechnungsabgrenzungsposten.

Die im Rahmen der Umstellung auf die kommunale Doppik erstellte Eröffnungsbilanz wurde am 22. September 2020 durch den Gemeinderat der Gemeinde Abstatt beschlossen. Sie bezieht sich auf den 01.01.2019. Erläuterungen zu den einzelnen Bilanzpositionen sind in der Eröffnungsbilanz aufgeführt.

Produktbereich, Produktgruppen, Produkte

Der kommunale Produkthaushalt gliedert sich in Produktbereiche, Produktgruppen und Produkte. Die Produktbereiche bilden in der Produkthierarchie die oberste Ebene. Die Produktbereiche fassen mehrere Produktgruppen zusammen. Die unterste Gliederungsebene bilden die Produkte.

Ein oder mehrere Produktbereiche werden in einem Teilhaushalt jeweils zusammengefasst.





3.4. Mit Kassen- und Rechnungswesen beauftragte Bedienstete

Im Haushaltsjahr 2022 waren folgende Mitarbeiter der Gemeinde Abstatt für die Finanzverwaltung und Gemeindekasse verantwortlich:

Fachbedienstete für das Finanzwesen:	Azra Bauer
Stellvertreterin:	Romy Bechtold
Kassenaufsichtsbeamtin:	Azra Bauer
Kassenverwalterin:	Silvia Häfner
Stellvertreterin:	Petra Böttner

3.5. Organe der Gemeinde

Bürgermeister: Klaus Zenth

Bürgermeister-Stellvertreter:

1. Andreas Mistele
2. Oliver Schwarz
3. Walter Sammet

Gemeinderat

CDU

Hans-Dieter Schweizer
Andreas Mistele
Susanne Pfender
Constanze Heyler
Steffen Braun

FWG

Oliver Schwarz
Matthias Härle
Tomas Unkauf
Michael Tischer

FDP

Daniel Betz
Uwe Fortwingel

SPD

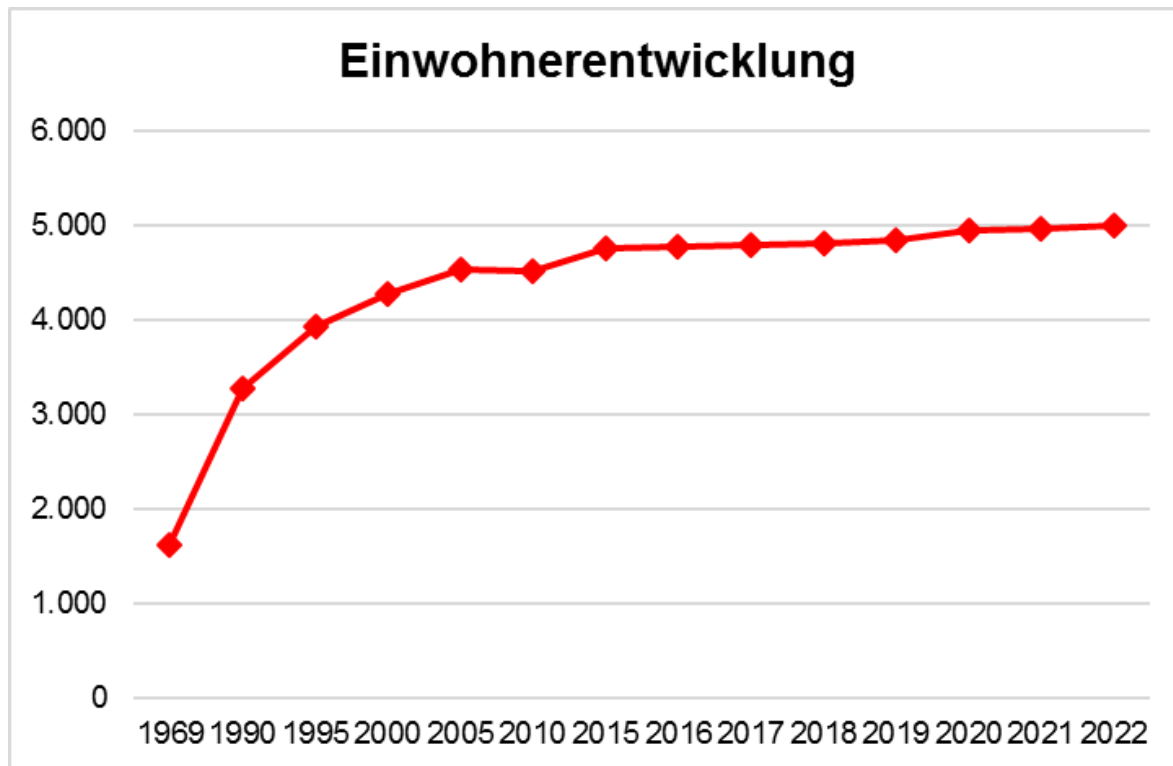
Erika Keppler
Walter Sammet

OGB

Dr. Michael Groß



3.6. Gemeindegebiet und Einwohner



Die Bevölkerungszahl von 4.996 verteilt sich laut dem statistischen Landesamt Baden-Württemberg auf eine Gesamtfläche von 9.662.366 qm.

3.7. Mitgliedschaft in Verbänden

a) Zweckverband „Gruppenkläranlage Schozachtal“

Die Gemeinde Abstatt ist gemeinsam mit den Gemeinden Ilsfeld und Untergruppenbach Mitglied im Zweckverband „Gruppenkläranlage Schozachtal“. Zur Gruppenkläranlage in Ilsfeld wird das gesamte in Kanälen gefasste Abwasser der Gemeinde Abstatt abgeleitet. Der Anteil der Gemeinden an den Betriebs- und Investitionskosten der Gruppenkläranlage beträgt:

Umlagesätze (seit 2015)

- Abstatt: 24,725 %
- Ilsfeld: 40,675 %
- Untergruppenbach: 34,600 %

b) Zweckverband „Schozachwasserversorgungsgruppe“

Dieselben Mitgliedsgemeinden, die gemeinsam die Gruppenkläranlage betreiben, bilden auch den Zweckverband „Schozachwasserversorgungsgruppe“. Sitz des Zweckverbandes ist in Untergruppenbach. Die laufenden Ausgaben des Verbandes werden von den Mitgliedsgemeinden entsprechend der Wasserabnahme finanziert. Bei der Aufwandsumlage



beträgt der Festkostenanteil der Gemeinde Abstatt entsprechend der Verbandssatzung vom 1. Januar 2006 28,649 Prozent und der förderabhängige Anteil 33,042 Prozent.

c) Gemeindeverwaltungsverband „Schozach-Bottwartal“

Neben Beilstein, Ilsfeld und Untergruppenbach ist auch Abstatt Mitglied im Gemeindeverwaltungsverband „Schozach-Bottwartal“. Die von den jeweiligen Gemeinden zu zahlende Verbandsumlage richtet sich nach dem Verhältnis der Einwohnerzahlen.

d) Zweckverband „Hochwasserschutz Schozachtal“

Am 6. August 2002 wurde die Satzung zur Gründung des Zweckverbandes von Vertretern der beteiligten Gemeinden und Städte unterzeichnet. Zum 01.01.2019 wurden die Umlageschlüssel geändert. Mitglieder sind:

- Abstatt 13,0 %
- Flein 10,0 %
- Heilbronn 12,0 %
- Ilsfeld 32,0 %
- Lauffen am Neckar 0,5 %
- Neckarwestheim 0,5 %
- Talheim 12,0 %
- Untergruppenbach 20,0 %

e) Zweckverband „Musikschule Schozachtal“

Zusammen mit der Gemeinde Untergruppenbach wurde dieser Zweckverband zum 1. Januar 2003 gegründet, der die Arbeit der „Schule für Musik und kreatives Gestalten e.V.“ übernimmt. Zum 1. Januar 2014 ist die Gemeinde Ilsfeld als dritte Mitgliedsgemeinde dem Zweckverband beigetreten.



4. Rechenschaftsbericht

4.1. Verlauf der Haushaltswirtschaft

Am 30. November 2021 beschloss der Gemeinderat der Gemeinde Abstatt in seiner Sitzung die Haushaltssatzung mit Haushaltsplan für das Jahr 2022.

Die Haushaltssatzung enthielt folgende Festsetzungen, die sich zum tatsächlichen Rechnungsergebnis wie folgt entwickelten.

1. Ergebnisrechnung	HH-Ansatz 2022	Ergebnis 2022	Abweichung
1.1. Ordentliche Erträge	16.590.545,00 €	15.410.992,44 €	-1.179.552,56 €
1.2. Ordentliche Aufwendungen	-20.230.520,00 €	-16.184.844,46 €	4.045.675,54 €
1.3. Ordentliches Ergebnis	-3.639.975,00 €	-773.852,02 €	2.866.122,98 €
1.4. Außerordentliche Erträge	0,00 €	0,00 €	0,00 €
1.5. Außerordentliche Aufwendungen	0,00 €	-57.337,69 €	-57.337,69 €
1.6. Sonderergebnis	0,00 €	-57.337,69 €	-57.337,69 €
1.7. Gesamtergebnis	-3.639.975,00 €	-831.189,71 €	2.808.785,29 €

2. Finanzrechnung	HH-Ansatz 2022	Ergebnis 2022	Abweichung
2.1. Einzahlungen aus lfd. Verwaltungstätigkeit	15.918.739,00 €	14.569.896,11 €	-1.348.842,89 €
2.2. Auszahlungen aus lfd. Verwaltungstätigkeit	-18.668.379,00 €	-14.677.932,19 €	3.990.446,81 €
2.3. Zahlungsmittelüberschuss/-fehlbetrag	-2.749.640,00 €	-108.036,08 €	2.641.603,92 €
2.4. Einzahlungen aus Investitionstätigkeit	10.920.799,00 €	851.693,85 €	-10.069.105,15 €
2.5. Auszahlungen aus Investitionstätigkeit	-10.586.958,00 €	-6.222.837,70 €	4.364.120,30 €
2.6. Saldo aus Investitionstätigkeit	333.841,00 €	-5.371.143,85 €	-5.704.984,85 €
2.7. Finanzierungsmittelbedarf	-2.415.799,00 €	-5.479.179,93 €	-3.063.380,93 €
2.8. Einzahlungen aus Finanzierungstätigkeit	4.507.500,00 €	366.435,19 €	-4.141.064,81 €
2.9. Auszahlungen aus Finanzierungstätigkeit	-225.000,00 €	-285.296,52 €	-60.296,52 €
2.10. Saldo aus Finanzierungstätigkeit	4.282.500,00 €	81.138,67 €	-4.201.361,33 €
2.11. Änderung des Finanzierungsmittelbestands	1.866.701,00 €	-5.398.041,26 €	-7.264.742,26 €



4.2. Der Jahresabschluss 2022 kompakt

Die Auswirkungen der multiplen Krisen treffen auch die Gemeinde Abstatt. Der Ukraine-Krieg verschärft die Flüchtlingslage und die Gemeinde muss eine zunehmende Anzahl an Personen unterbringen. Die wirtschaftliche Krise und eine Inflationsrate von durchschnittlich 6,9% im Jahr 2022 erhöhen den Druck auf den kommunalen Haushalt. Es seien hier nur die hohen Energiepreise, die stark gestiegenen Kosten im Bereich der Sach- und Dienstleistungen sowie die Kostensteigerungen beim Personal durch den hohen Tarifabschluss genannt.

Die Ergebnisrechnung 2022 schließt mit einem Defizit von 773.852,02 € ab, was grundsätzlich nicht zufriedenstellend ist. Jedoch konnte das deutlich höher veranschlagte Defizit in Höhe von über 3,6 Mio. € verhindert werden.

Auf der Ertragsseite stechen insbesondere das unterdurchschnittliche Gewerbesteueraufkommen (ca. -1 Mio. €) und die deutlich geringeren Zuschüsse für Kindertagesstätten (-150 T€) sowie die geringeren Erträge aus der Ortskernsanierung (-150 T€) hervor. Auf der Aufwandsseite bleiben alle Kostenarten unter den Ansätzen (Personal: -850 T€, Sach- und Dienstleistungen: -930 T€).

Besonders zu erläutern ist, dass die mit 1,8 Mio. € veranschlagten Aufwendungen für Ausgleichszahlungen für die Grundstücke im künftigen Gewerbegebiet Unteres Feld nicht im Ergebnishaushalt gebucht wurden, sondern beim Grunderwerb in der Finanzrechnung. Die Umlegung wurde rechtlich erst im Jahr 2023 rechtskräftig und im Ergebnishaushalt wird letztlich nur der von der Gemeinde abzuschöpfende Betrag als Saldo gebucht.

Der Fehlbetrag in der Ergebnisrechnung führt zu einer gleich hohen Entnahme aus der Rücklage aus Überschüssen des ordentlichen Ergebnisses. Die Rücklage reduziert sich damit von 6.041.925 € auf 5.268.073 €. Das Sonderergebnis von -57.337,69 € reduziert die Rücklage aus Überschüssen des Sonderergebnisses von 1.297.392 € auf nunmehr 1.240.054 €.

Zur Finanzierung der Investitionen in Höhe von insgesamt 6,22 Mio. € dienten die investiven Einnahmen in Höhe von 852 T€ und der Bestand an liquiden Mitteln im Jahr 2022 wurde entsprechend reduziert. Der Endbestand an Zahlungsmitteln zum 31.12.2023 belief sich auf 2.418.594,07 €. Auf die geplante Kreditaufnahme in Höhe von 4,5 Mio. € konnte verzichtet werden.

Die Gemeinde Abstatt hat ein Haushaltskonsolidierungskonzept ausgearbeitet, um künftig wieder ausgeglichene Haushalte nachweisen zu können.



4.3. Erhebliche Planabweichungen im Ergebnishaushalt

Nach der Hauptsatzung der Gemeinde Abstatt ist der Bürgermeister bis zu einem Betrag von 3.000 Euro im Einzelfall zuständig. Planabweichungen über 3.000 Euro sind vom Gemeinderat zu genehmigen.

Personalaufwendungen (Sachkonten 40*)

Im Bereich der Kindertagesstätten besteht beim Personal eine hohe Fluktuation, weshalb die Personalkosten hier teilweise stark von den Planungsansätzen abweichen. In der Kita HiKi ist eine dritte Gruppe eröffnet worden. Daher sind hier im Planansatz höhere Kosten veranschlagt, als tatsächlich angefallen sind. Im Kita Panama wurde eine weitere Gruppe geschlossen, sodass es zu Unterschreitungen des Planansatzes kam.

Das Sachkonto 40210000 Beiträge Versorgungskasse Beamte wurde bei der Personalkostenhochrechnung vom KVBW mitkalkuliert. Dies betrifft die allgemeine Umlage der Beamten. In der Personalkostenplanung waren die Beträge auf den einzelnen Kostenstellen auf dem Sachkonto 40210000 veranschlagt. Der Gesamtbetrag der allgemeinen Umlage wird jedoch jährlich als Summe bei der Kostenstelle Zentrale Dienstleistungen veranschlagt und im Ist auch in Summe gebucht. Daher ist der Planansatz für die Allgemeine Umlage doppelt enthalten.

Innere Verrechnungen BHKW Strom- und Gaskosten

Im März 2018 wurde das BHKW in Betrieb genommen. Dieses versorgt das Vereinszentrum, die Kindertagesstätte „Hinter der Kirche“, die Kindertagesstätte „OMI“, die Grundschule, den Bauhof und das ev. Gemeindehaus sowohl mit Wärme als auch mit Strom.

Am Ende des Jahres wird eine Nebenkostenabrechnung mit allen Nutzern des Vereinszentrums durchgeführt. Diese beinhaltet Strom, Gas, Reinigung, Grundsteuer, Versicherung, Wasser etc. Der Aufwand für Reinigung, Grundsteuer, Versicherung etc. steht im Jahr 2022 auf dem Produkt 42410400 VZ (Vereinsgebäude und Halle). Um den Aufwand gemäß der Nutzung zu decken, werden hier auch die Nebenkostenzahlungen der Vereine (Sachkonto 34110100 Nebenkosten) gebucht.

Der Strom, sowie das Gas, werden zu 100 % als Aufwand auf dem Produkt BHKW abgebildet. Da die Vereine eine gesamte Nebenkostenabrechnung erhalten, sind auch die Strom- und Gaskosten in den Nebenkosten auf dem Produkt 42410400 enthalten. Damit diese aber auf dem gleichen Produkt abgebildet werden wie der Aufwand, ist eine interne Verrechnung vorzunehmen.

Hierfür wurden die Sachkonten 38115343 Erträge ILV BHKW Strom / 48115343 Aufwand ILV BHKW Strom und 38115341 Erträge ILV BHKW Gas / 48115341 Aufwand ILV BHKW Gas angelegt.

Für die gemeindeeigenen Gebäude, die ebenso über das BHKW versorgt werden, waren Gasaufwendungen (Sachkonto 44310001) und Stromaufwendungen (Sachkonto 44310003) geplant. Da diese nun über die Sachkonten der inneren Verrechnung dargestellt werden, kommt es hier ebenso zu erheblichen Planabweichungen. Der Aufwand bleibt innerhalb des Produkts bestehen, wird aber auf unterschiedlichen Sachkonten abgebildet.



Folgende Planabweichungen ergeben sich in Summe:

38115341	60.767,29 €
38115343	41.662,32 €
48115341	- 60.767,29 €
48115343	- 41.662,29 €

Interne Leistungsverrechnung des Teilhaushalts 1

In der Doppik gibt es die Empfehlung den Teilhaushalt 1 mittels internen Leistungsverrechnungen auf die übrigen Teilhaushalte zu verteilen. Bei den internen Leistungsverrechnungen wird unterschieden zwischen Steuerungs- und Serviceleistungen. Steuerungsleistungen betreffen die Leistungen, die für die Steuerung der Gesamtverwaltung notwendig sind. Hierunter sind die Produkte 11.1* zu fassen. Bei der Gemeinde Abstatt sind hiervon die Produkte 11100000 Steuerung Bürgermeister, 11100020 Steuerung Gemeinderat und 11120000 Hauptverwaltung betroffen. Serviceleistungen sind verwaltungsinterne Produkte, die für andere Servicestellen erbracht werden. Dies betrifft die Produkte 11.2* (11220000 Finanzverwaltung, 1124* Gebäudemanagement, 11250000 Bauhof, 11260000 zentrale Dienstleistungen). Für den Produktbereich 11.3 muss keine Verteilung vorgenommen werden.

Die Gemeinde Abstatt nutzt für die interne Leistungsverrechnung das Modul „Verrechnungsmanager“ des Rechenzentrums. Im Verrechnungsmanager wird grundsätzlich unterschieden zwischen Steuerungsumlage, Serviceumlage und Objektumlage. Die internen Leistungsverrechnungen werden nicht wie in der Planung über die Sachkoten 3811* und 4811* abgebildet, sondern über die Umlagen-Kostenarten 92* des Verrechnungsmanagers. Somit kommt es auch hier zu erheblichen Planabweichungen im Jahr 2022.

Steuerungsumlage:

Der gesamte Produktbereich 11.1 wird zu 50 % nach der Mitarbeiter-Kennzahl und zu 50 % nach dem ordentlichen Ergebnis verteilt. Bezüglich der Steuerungsumlage herrscht Einigkeit darüber, dass keine verursachungsgerechten Verteilungsschlüssel angewandt werden können, sodass die o.g. Verteilungsmethode angewendet wird (vgl. Leitfaden der Lenkungsgruppe AG Internet, Produktbereich 11 – Interne Leistungsverrechnung vom November 2008).

Serviceumlage:

Für die Serviceumlage gibt das Gesetz sowie das Rechenzentrum keine Vorgaben. Hier muss jede Gemeinde individuell Verteilungsschlüssel entsprechend der vorhandenen Strukturen und Gegebenheiten festlegen.

Deshalb wird im Jahr 2022 folgende Verteilung vorgenommen:

- 1122 0000 Finanzverwaltung

Das ordentliche Ergebnis wird gleichmäßig auf alle Produkte des THH 2 verteilt. In der Gewichtung wird nicht unterschieden. Der Grund für die Verteilung auf alle Produkte des THH 2 liegt darin, dass die Finanzverwaltung für den gesamten Kernhaushalt und somit für alle Produkte die Buchführung macht. Eine Verrechnung innerhalb des Steuerungsbereichs findet nicht statt (vgl. Leitfaden der Lenkungsgruppe AG Internet, Produktbereich 11 – Interne Leistungsverrechnung vom November 2008).



- 1122 0300 Bürgerstiftung

Hier wird keine Verrechnung vorgenommen, da sowohl die Erträge als auch die Aufwendungen zweckgebunden für Projekte der Bürgerstiftung sind.

- 1124*

In diesem Bereich gibt es nur noch das Rathaus unter Kostenstelle 1124 3000, das über die anteilig genutzten Flächen abgerechnet wird.

- 1125 0000 Bauhof

Das ordentliche Ergebnis wird anhand der erbrachten Stunden auf die Produkte des THH 2 verteilt. Dies erfolgt durch Stundennachweise der einzelnen Bauhofmitarbeiter.

- 1126 0000 zentrale Dienstleistungen

Das ordentliche Ergebnis des Produkts wird gleichmäßig auf alle Produkte des THH 2 verteilt. Es wird keine spezielle Gewichtung vorgenommen. Begründet wird dies durch die vielfältigen Aufgaben der zentralen Dienstleistungen.

Der Gemeinderat stimmt den Planabweichungen der Sachkonten 38110000 und 48110000, welche für die ursprünglichen inneren Verrechnungen geplant waren, zu. Des Weiteren genehmigt das Gremium die außerplanmäßigen Aufwendungen der Kostenarten 92*.

Zuweisungen, Zuwendungen, Umlagen, Transferaufwendungen

Auf die Zuweisungen und Zuwendungen von Land und Bund, die die Gemeinde Abstatt erhält, hat die Gemeinde keinen Einfluss. Für die Planansätze, vor allem für FAG-Zahlungen, legt die Verwaltung die Orientierungsdaten des Finanzministeriums zugrunde. Die tatsächlichen Ist-Zahlungen können hiervon abweichen. Da die Verwaltung hierauf keinen Einfluss hat, werden die Planabweichungen nicht im Einzelnen erläutert. Gleiches gilt für die Transferaufwendungen. Eine detaillierte Aufstellung der einzelnen Erträge und Aufwendungen sind ab [Seite 45](#) abgebildet. Der Gemeinderat stimmt auch diesen Planabweichungen zu.

Auflösung SoPo's, Abschreibungen, kalkulatorische Zinsen

Im Gegensatz zur Kameralistik werden bei der Doppik neben den finanziellen Geldflüssen auch weitere Vermögenswerte berücksichtigt. Darunter zählen unter anderem die Abschreibungen und die Auflösung von Sonderposten (bspw. Zuschüsse).

Als Abschreibung wird der Werteverzehr von Vermögensgegenständen, die abnutzbar sind, bezeichnet. Sie sorgen dafür, die Anschaffungs- und Herstellungskosten auf die Nutzungsdauer zu verteilen.

Sonderposten sind hauptsächlich gezahlte Zuwendungen und Zuschüsse von Dritten, die einen bestimmten Zweck haben. Auch für Beiträge oder Gebühren können Sonderposten gebildet werden. Diese werden entsprechend den Abschreibungen auf die Restnutzungsdauer verteilt.

Die kalkulatorischen Zinsen zählen zu den kalkulatorischen Kosten. Es handelt sich hierbei um die im Rahmen der Kostenrechnung zugrunde gelegten Kosten für das notwendige Eigen- und Fremdkapital.



Die Abschreibungen auf Forderungen und Niederschlagungen sind nicht planbar. Grundlage für diese Abschreibungen sind u.a. Gemeinderatsbeschlüsse für Niederschlagungen. Im Rahmen der Jahresabschlussarbeiten wird zusätzlich bei den offenen Forderungen eine Einzelwertberichtigung vorgenommen, die ebenso nicht planbar ist.

Die daraus resultierenden Planabweichungen werden vom Gremium genehmigt.

Auf den folgenden Seiten ist eine Zusammenstellung der (beeinflussbaren) Planabweichungen über dem Betrag von 3.000 Euro.



Objekt	Bezeichnung	Konto	Bezeichnung	Plan	Ist	Ist-Plan-Abw	Erläuterung der Planabweichung
11100000	Steuerung (Bürgermeister)	40210000	Beiträge Versorgungskasse Beamte	35.156,01	0,00	-35.156,01	Die Versorgungsumlage an den KVBW wurde zwar dezentral geplant, jedoch nur unter Kostenstelle 1126 0000, Zentrale Dienstleistungen gebucht, siehe unten.
11100000	Steuerung (Bürgermeister)	40410000	Beihilfen, Unterstützungs- l. Bedienstete	3.002,40	-264,00	-3.266,40	wird über KVBW gebucht (12 x 22,00 € = 264,00 € eingestellt)
11100020	Steuerung (Gemeinderat)	40210000	Beiträge Versorgungskasse Beamte	4.658,59	0,00	-4.658,59	Die Versorgungsumlage an den KVBW wurde zwar dezentral geplant, jedoch nur unter Kostenstelle 1126 0000, Zentrale Dienstleistungen gebucht, siehe unten.
11100020	Steuerung (Gemeinderat)	44210000	Aufw. f. ehrenamtl. u. sonst. Tätigkeit	20.000,00	16.629,20	-3.370,80	weniger Ausschusssitzungen durchgeführt
11100020	Steuerung (Gemeinderat)	44310020	Geschäftsaufwendungen Sonstiges	23.400,00	18.214,48	-5.185,52	für Partnerschaftsangelegenheiten sind deutlich weniger Aufwendungen als geplant angefallen, Einsparung ~ 5.000,00 €
11120000	Hauptverwaltung	40110000	Beamte	105.130,23	25.453,48	-79.676,75	Es wurde hier eine beamtenrechtliche Abfindung an den KVBW eingeplant, die aber zentral als Allgemeine Umlage an den KVBW bezahlt wird.
11120000	Hauptverwaltung	40210000	Beiträge Versorgungskasse Beamte	9.317,17	0,00	-9.317,17	Die Versorgungsumlage an den KVBW wurde zwar dezentral geplant, jedoch nur unter Kostenstelle 1126 0000, Zentrale Dienstleistungen gebucht, siehe unten.
11220000	Finanzverwaltung, Kasse	34850000	Erstattungen von verb. Unternehmen, Sonv	-74.000,00	48.001,42	25.998,58	Innere Verrechnung für EigB - Personalkosten
11220000	Finanzverwaltung, Kasse	35620200	Nachzahlungszinsen	-20.000,00	1.500,00	21.500,00	Berechnung von Zinsen nach neuer Gesetzeslage erst in 2023 in SAP SMART möglich.
11220000	Finanzverwaltung, Kasse	40110000	Beamte	148.760,14	127.020,24	-21.739,90	Es wurde hier eine beamtenrechtliche Abfindung an den KVBW eingeplant, die aber zentral als Allgemeine Umlage an den KVBW bezahlt wird.
11220000	Finanzverwaltung, Kasse	40120000	Dienstaufwendungen Beschäftigte	160.781,70	144.425,08	-16.356,62	Ausscheiden MA (100%), Eintritt MA (50%)
11220000	Finanzverwaltung, Kasse	40210000	Beiträge Versorgungskasse Beamte	42.499,42	0,00	-42.499,42	Die Versorgungsumlage an den KVBW wurde zwar dezentral geplant, jedoch nur unter Kostenstelle 1126 0000, Zentrale Dienstleistungen gebucht, siehe unten.
11220000	Finanzverwaltung, Kasse	40410000	Beihilfen, Unterstützungs- l. Bedienstete	9.000,00	-638,00	-9.638,00	Im Jahr 2022 gab es hier nur eine Rückerstattung
11220000	Finanzverwaltung, Kasse	40710031	Zuführung Rückstellung WGH-Anteil, ATZ	0,00	18.984,98	18.984,98	Rückstellungen für ATZ (war 2021 noch nicht bekannt)
11220000	Finanzverwaltung, Kasse	42610002	Aus- u. Fortbildung-Reisekosten	9.900,00	2.686,99	-7.213,01	Es wurden weniger Fortbildungen besucht, da 2 Vollzeitkräfte nicht ganzjährig beschäftigt waren. Einige angemeldete Fortbildungen wurden vom Veranstalter abgesagt.
11220000	Finanzverwaltung, Kasse	42710001	Aufwendungen f. EDV	69.400,00	54.952,65	-14.447,35	Regisafe: Einspielen der gescannten Steuerakten nicht erfolgt (erst 2023)
11220000	Finanzverwaltung, Kasse	42910000	Aufwendungen f.so. Sach-u. Dienstlsg.	20.700,00	1.190,72	-19.509,28	Fa. Keller: Scannen der Steuerakten nicht erfolgt (erst in 2023)
11220000	Finanzverwaltung, Kasse	44820000	Säumniszuschläge uä.	10.000,00	0,00	-10.000,00	Die Gemeinde musste keine Säumniszuschläge bezahlen.
11220000	Finanzverwaltung, Kasse	47222000	AfA a. FO wg. befr. Niederschlagung	0,00	-3.602,05	-3.602,05	Es wurde eine befristete Niederschlagung in eine unbefristete umgewandelt - GR Beschluss vom 26.07.2022
11220000	Finanzverwaltung, Kasse	47223000	AfA a. FO wg. unbefr. Niederschlagung +	0,00	3.602,05	3.602,05	Es wurde eine befristete Niederschlagung in eine unbefristete umgewandelt - GR Beschluss vom 26.07.2022



Objekt	Bezeichnung	Konto	Bezeichnung	Plan	Ist	Ist-Plan-Abw	Erläuterung der Planabweichung
11243000	Rathaus	42110000	Unterh. Grundst. und bauli.Anlagen	32.040,00	17.772,28	-14.267,72	Flachdachsanieierung zw. Gebäudeteil A+B deutlich günstiger als geplant: Einsparung 16.500,00 €
11243000	Rathaus	42410002	Bewirtschaftung Reinigung	29.500,00	18.552,73	-10.947,27	keine Grundreinigung durchgeführt, Unterhaltsreinigung günstiger
11243000	Rathaus	42610002	Aus- u. Fortbildung-Reisekosten	4.500,00	140,42	-4.359,58	geplante Regisafe Schulung für alle MA hat nicht stattgefunden
11243000	Rathaus	42910001	Fremdinstandhaltung/Wartungsarbeiten	15.760,00	11.278,49	-4.481,51	E-Check Gebäude nicht durchgeführt, Wartung Türen deutlich günstiger
11243000	Rathaus	44310003	Geschäftsaufwendungen-Bürobedarf	12.000,00	6.067,05	-5.932,95	Es wurde nicht mehr benötigt.
11250000	Bauhof	40120000	Dienstaufwendungen Beschäftigte	343.167,43	339.858,75	-3.308,68	Erstattung Quarantäne
11260000	Zentrale Dienstleistungen	40110000	Beamte	12.432,82	16.074,38	3.641,56	Austritt Leitung/Stv. Finanzverwaltung
11260000	Zentrale Dienstleistungen	40120000	Dienstaufwendungen Beschäftigte	113.924,19	100.943,66	-12.980,53	Es ist eine Mitarbeiterin ausgeschieden.
11260000	Zentrale Dienstleistungen	40210000	Beiträge Versorgungskasse Beamte	234.658,59	266.209,58	31.550,99	Die Versorgungsumlage an den KVBW wurde zwar dezentral geplant, jedoch nur unter Kostenstelle 1126 0000, Zentrale Dienstleistungen, gebucht.
11260000	Zentrale Dienstleistungen	42320000	Leasing	26.920,00	23.689,84	-3.230,16	Leasingverträge etwas günstiger als erwartet
11260000	Zentrale Dienstleistungen	42710001	Aufwendungen f. EDV	36.775,00	17.108,16	-19.666,84	nicht alle geplanten Maßnahmen umgesetzt
11260000	Zentrale Dienstleistungen	44110000	Sonstige Personal- und Versorgungsaufw.	30.200,00	42.536,49	12.336,49	Headhunter für Stelle Leitung Finanzwesen beauftragt, Mehraufwand ~8.500,00 €, mehr Stellenausschreibungen im Finanzwesen als geplant, durch Neubesetzungen / Wechsel.
11260000	Zentrale Dienstleistungen	44410000	Steuern, Versicher., Schadensfälle, Sond	82.060,00	77.467,36	-4.592,64	Rechtsschutzversicherung doppelt geplant - 3.230,00 €
11330000	Grundstücksmanagement	51190000	Sonstige außerordentliche Aufwendungen-	0,00	11.440,44	11.440,44	Erschließung Wasser Deboldsacker 6 + 13
12200000	Ordnungswesen	33110000	Verwaltungsgebühren	-5.000,00	-17.693,68	-12.693,68	Sondernutzungsgebühren NGE (Glasfaserausbau Lagerplätze Material)
12200000	Ordnungswesen	40210000	Beiträge Versorgungskasse Beamte	15.388,08	0,00	-15.388,08	Die Versorgungsumlage an den KVBW wurde zwar dezentral geplant, jedoch nur unter Kostenstelle 1126 0000, Zentrale Dienstleistungen gebucht, siehe unten.
12220000	Einwohnerwesen	33110000	Verwaltungsgebühren	-30.000,00	-38.911,23	-8.911,23	mehr Reisepässe und Personalausweise nach Corona
12220000	Einwohnerwesen	42710001	Aufwendungen f. EDV	21.700,00	16.407,75	-5.292,25	Gutschriften im Bereich Meldeportal erhalten (~600,00€), insgesamt geringere Aufwendungen
12220000	Einwohnerwesen	44310007	Personalausweis/Reisepässe	20.000,00	25.874,28	5.874,28	mehr Reisepässe und Personalausweise nach Corona
12600000	Brandschutz	42110000	Unterh. Grundst. und bauli.Anlagen	15.840,00	4.136,05	-11.703,95	Instanddsetzung Deckenheizung, Malerarbeiten, Zisterne leeren - alle Maßnahmen nicht durchgeführt (9.600,00 €)
12600000	Brandschutz	42210000	Unterhaltung des beweglichen Vermögens	28.800,00	18.085,80	-10.714,20	für die Maßnahmen ZSW und ZAW wurden 7.3120,00 € benötigt, Planansatz: 17.000,00 €
12600000	Brandschutz	42410001	Bewirtschaftung Gas / Heizung	8.250,00	4.799,08	-3.450,92	geringerer Jahresverbrauch, Gutschrift in Höhe von-2.174,92 € erhalten
12600000	Brandschutz	42510000	Haltung von Fahrzeugen	23.700,00	20.212,87	-3.487,13	für Versicherungen und TÜV sind weniger Kosten als geplant angefallen
12600000	Brandschutz	42610002	Aus- u. Fortbildung-Reisekosten	14.175,00	6.762,10	-7.412,90	Atemschutzheißausbildung, Atemschutzübungen bei BF-HN haben nicht im geplanten Ausmaß stattgefunden: ca. 7.000,00 € weniger Aufwand
12600000	Brandschutz	42910000	Aufwendungen f.so. Sach-u. Dienstlsg.	17.700,00	11.328,32	-6.371,68	Unterstützung bei Einsätzen: Einsparung 4.300,00€, Aufwandsentschädigung Handwerkerangebote: 500,00 € nicht benötigt.
12600000	Brandschutz	42910001	Fremdinstandhaltung/Wartungsarbeiten	35.650,00	23.286,25	-12.363,75	Für E-Check Gebäude, Fahrzeuge, bewegl. Teile und Überprüfung der Atemschutzgeräte waren 16.900,00 € geplant. Es wurden ~ 7.400,00 € benötigt (- 9.500,00 €). Alle anderen Wartungen waren etwas günstiger als geplant.
12600000	Brandschutz	44110000	Sonstige Personal- und Versorgungsaufw.	10.300,00	3.902,65	-6.397,35	nicht benötigt: Impfungen- 3.500,00 €, Untersuchungen:- 2.100,00 €, Masken:- 800,00€



Objekt	Bezeichnung	Konto	Bezeichnung	Plan	Ist	Ist-Plan-Abw	Erläuterung der Planabweichung
21100100	Grundschule Abstatt	31310000	Sonstige allg. Zuweisungen Land	0,00	-7.912,91	-7.912,91	Zuschuss vom Land für Raumlüfter
21100100	Grundschule Abstatt	31380000	Sonst. allg. Zuweisungen (Spenden) Kife	0,00	-8.423,41	-8.423,41	Spenden vom Förderkreis Grundschule für Raumlüfter
21100100	Grundschule Abstatt	31410000	Zuweis. lfd. Zwecke Land	0,00	-6.803,00	-6.803,00	Zuschuss Medienentwicklungsplan
21100100	Grundschule Abstatt	42110000	Unterh. Grundst. und bauli.Anlagen	10.000,00	5.022,00	-4.978,00	Keine Elektroarbeiten durchgeführt (-4.100,00 €)
21100100	Grundschule Abstatt	42910001	Fremdinstandhaltung/Wartungsarbeiten	9.800,00	2.264,03	-7.535,97	E-Check:9.000,00 € geplant, ~2.000,00 € benötigt
21100100	Grundschule Abstatt	44310006	Hygieneartikel	7.000,00	1.291,72	-5.708,28	Für Reinigungsmittel 1.300,00 € benötigt
21100100	Grundschule Abstatt	44310010	Wirtschaftsgüter 150 - 800 EUR netto	4.168,00	19.094,01	14.926,01	Luftreiniger angeschafft. GR-Beschluss 22.03.2022
21100110	Betreuung an der Grundschule	31410000	Zuweis. lfd. Zwecke Land	-15.602,00	-21.985,00	-6.383,00	2 Zuweisungen erhalten
21100110	Betreuung an der Grundschule	33213000	Benutzungsgebühren Kerni GS	-54.000,00	-64.468,00	-10.468,00	Mehr Anmeldungen als geplant
21100110	Betreuung an der Grundschule	34210100	Verpflegungspauschale / Essensgeld	-19.000,00	-26.078,00	-7.078,00	Mehr Anmeldungen als geplant
21100110	Betreuung an der Grundschule	40120000	Dienstaufwendungen Beschäftigte	94.382,88	99.264,59	4.881,71	Krankheitsfall, Vertretungstätigkeit
21100110	Betreuung an der Grundschule	44310008	Verpflegungsaufwand	10.000,00	24.266,64	14.266,64	Mehr Anmeldungen als geplant
25200000	Heimatmuseum/Ausstellungen/Samm	31410000	Zuweis. lfd. Zwecke Land	-4.000,00	0,00	4.000,00	Zuschuss für Fahne ist nicht geflossen - 2023
25200000	Heimatmuseum/Ausstellungen/Samm	42910000	Aufwendungen f.so. Sach-u. Dienstlsg.	7.500,00	0,00	-7.500,00	Restaurierung Fahne nicht erfolgt - 2023
26300000	Musikschule Schozachtal	34110000	Mieten und Pachten	-6.500,00	0,00	6.500,00	falsch in der Planung, gehört auf Kostenstelle VZ
26300000	Musikschule Schozachtal	43130000	Zuweisungen an Zweckverbände	96.000,00	59.472,88	-36.527,12	2. Abschlagszahlung deutlich geringer (liquide Mittel abgezogen)
27100000	Volkshochschule Unterland	43130000	Zuweisungen an Zweckverbände	7.400,00	11.403,40	4.003,40	Sonderumlage Corona (4 x 991,60 € = 3.966,40 €)
27200000	Mediathek	42110000	Unterh. Grundst. und bauli.Anlagen	4.716,00	117,43	-4.598,57	Bodenabschliff nicht durchgeführt
28100000	Sonstige Kulturpflege	35910000	Andere sonstige ordentliche Erträge	-5.000,00	0,00	5.000,00	keine Erträge
28100000	Sonstige Kulturpflege	42710005	Aufw. f Sachen z. Weiterveräußerung	3.600,00	0,00	-3.600,00	Vereine müssen alles selbst einkaufen
31400100	Soziale Einrichtungen f. ältere Mensch	43310000	Soz.Leist.a.nat.Pers.aufserh.Einricht.	6.300,00	0,00	-6.300,00	kein SeniorInnenausflug (Corona)
31400700	Soziale Einrichtungen	33211000	Benutzungsgebühren (Flüchtlinge)	-45.000,00	-100.384,87	-55.384,87	Mehraufnahmen Ukraine Krieg
31400700	Soziale Einrichtungen	40210000	Beiträge Versorgungskasse Beamte	3.847,02	0,00	-3.847,02	Die Versorgungsumlage an den KVBW wurde zwar dezentral geplant, jedoch nur unter Kostenstelle 1126 0000, Zentrale Dienstleistungen gebucht, siehe unten.
31400700	Soziale Einrichtungen	42110000	Unterh. Grundst. und bauli.Anlagen	47.680,00	6.528,29	-41.151,71	geplanter Gebäudeabbruch wurde nicht umgesetzt
31400700	Soziale Einrichtungen	42310100	Nebenkosten	1.800,00	4.900,00	3.100,00	vermehrt Gebäude angemietet
31400700	Soziale Einrichtungen	42410001	Bewirtschaftung Gas / Heizung	10.100,00	4.052,48	-6.047,52	Verbrauch eingespart
31400700	Soziale Einrichtungen	42910000	Aufwendungen f.so. Sach-u. Dienstlsg.	27.000,00	1.827,99	-25.172,01	Erschließung und Transport Modulbauten nicht umgesetzt
31400700	Soziale Einrichtungen	42910001	Fremdinstandhaltung/Wartungsarbeiten	11.600,00	489,61	-11.110,39	E-Check nur alle 4 Jahre nötig, Beauftragung Elektriker problematisch
36200200	Schulsozialarbeit	31420000	Zuweis. lfd. Zwecke Gem./GV	-8.500,00	-29.272,10	-20.772,10	Zuschuss "Aufholen nach Corona", Zuschuss Aufstockung 20%
36200200	Schulsozialarbeit	44110000	Sonstige Personal- und Versorgungsaufw.	37.000,00	41.808,70	4.808,70	Abschlagszahlungen "Aufholen nach Corona"



Objekt	Bezeichnung	Konto	Bezeichnung	Plan	Ist	Ist-Plan-Abw	Erläuterung der Planabweichung
36500110	Kindertagesstätten "Allgemein"	42710001	Aufwendungen f. EDV	10.600,00	390,00	-10.210,00	geplant NH-Kita mit 6.500,00 € (2023), GCL-Lizenzen in Höhe von 3.350,00 € nicht benötigt
36500110	Kindertagesstätten "Allgemein"	43120000	Zuweisungen an Gemeinden (GV)	13.000,00	21.477,13	8.477,13	Interkommunaler Kostenausgleich, mehr Kinder in ausw. Gemeinden untergebracht
36500110	Kindertagesstätten "Allgemein"	44110000	Sonstige Personal- und Versorgungsaufw.	15.500,00	7.325,46	-8.174,54	nicht so viele Stellenanzeigen aufgegeben
36500120	Kindertagesstätte "Hinter der Kirche"	31611000	Aufl. SoPo aus Zuweisungen Land	-12.122,34	7.641,92	4.480,42	Abschreibungswert ergibt sich aus aktueller Baumsetzung
36500120	Kindertagesstätte "Hinter der Kirche"	33210000	Benutzungsgebühren und ähnliche Entgelt	-72.000,00	-92.039,50	-20.039,50	3. Gruppe eröffnet
36500120	Kindertagesstätte "Hinter der Kirche"	34210100	Verpflegungspauschale / Essensgeld	-30.000,00	-33.001,00	-3.001,00	3. Gruppe eröffnet
36500120	Kindertagesstätte "Hinter der Kirche"	40120000	Dienstaufwendungen Beschäftigte	513.498,02	416.586,75	-96.911,27	3. Gruppe erst im August eröffnet, Personal wurde ab März eingeplant; Kündigung verschiedener MA
36500120	Kindertagesstätte "Hinter der Kirche"	40220000	Beiträge zu Versorgungskasse Beschäftigte	41.026,38	33.444,93	-7.581,45	3. Gruppe erst im August eröffnet, Personal wurde ab März eingeplant; Kündigung verschiedener MA
36500120	Kindertagesstätte "Hinter der Kirche"	40320000	Sozialversicherungsbeiträge Beschäftigte	106.506,46	87.497,07	-19.009,39	3. Gruppe erst im August eröffnet, Personal wurde ab März eingeplant; Kündigung verschiedener MA
36500120	Kindertagesstätte "Hinter der Kirche"	42410002	Bewirtschaftung Reinigung	11.200,00	3.529,38	-7.670,62	Keine Grundreinigung durchgeführt (- 3.500,00 €), Wäsche deutliche günstiger (- 2.700,00 €) Unterhalt
36500120	Kindertagesstätte "Hinter der Kirche"	42910001	Fremdinstandhaltung/Wartungsarbeiten	5.560,00	1.352,03	-4.207,97	Kein E-Check, keine Wartung Türantriebe, keine Wartung Spülmaschine (Summe: -3.600,00 €)
36500120	Kindertagesstätte "Hinter der Kirche"	44310006	Hygieneartikel	6.000,00	2.177,16	-3.822,84	Höherer Planansatz Corona
36500120	Kindertagesstätte "Hinter der Kirche"	44310008	Verpflegungsaufwand	35.000,00	29.916,90	-5.083,10	3. Gruppe eröffnet
36500130	Kindergarten "Happenbach"	31410000	Zuweis. lfd. Zwecke Land	-37.000,00	-53.096,07	-16.096,07	höhere FAG Zuweisung
36500130	Kindergarten "Happenbach"	33210000	Benutzungsgebühren und ähnliche Entgelt	-20.000,00	-26.340,00	-6.340,00	Höhere Betreuungszahl
36500130	Kindergarten "Happenbach"	40120000	Dienstaufwendungen Beschäftigte	188.687,01	139.081,79	-49.605,22	Reduzierung Beschäftigungsumfang MA
36500130	Kindergarten "Happenbach"	40320000	Sozialversicherungsbeiträge Beschäftigte	34.205,29	29.434,91	-4.770,38	Reduzierung Beschäftigungsumfang MA
36500150	Kindertagesstätte "Landgraben"	33210000	Benutzungsgebühren und ähnliche Entgelt	-85.000,00	-102.164,50	-17.164,50	Höhere Betreuungszahl
36500150	Kindertagesstätte "Landgraben"	34210100	Verpflegungspauschale / Essensgeld	-30.000,00	-35.908,50	-5.908,50	Höhere Betreuungszahl
36500150	Kindertagesstätte "Landgraben"	34810000	Erstattungen vom Land	0,00	-13.422,93	-13.422,93	Zuweisung für Kinder mit erhöhtem Betreuungsbedarf
36500150	Kindertagesstätte "Landgraben"	40320000	Sozialversicherungsbeiträge Beschäftigte	103.491,54	108.395,73	4.904,19	Neueinstellung Heilpädagogin
36500150	Kindertagesstätte "Landgraben"	40710031	Zuführung Rückstellung WGH-Anteil, ATZ	0,00	49.667,31	49.667,31	Rückstellungen für ATZ ; Buchung mit GPA abgestimmt
36500150	Kindertagesstätte "Landgraben"	42410002	Bewirtschaftung Reinigung	37.700,00	41.857,23	4.157,23	Grundreinigung durchgeführt, monatl. Reinigung teurer als geplant
36500150	Kindertagesstätte "Landgraben"	42910001	Fremdinstandhaltung/Wartungsarbeiten	8.470,00	1.152,88	-7.317,12	Kein "großer" E-Check (-7.500,00 €)
36500150	Kindertagesstätte "Landgraben"	44310008	Verpflegungsaufwand	30.000,00	36.190,56	6.190,56	Höhere Betreuungszahl



Objekt	Bezeichnung	Konto	Bezeichnung	Plan	Ist	Ist-Plan-Abw	Erläuterung der Planabweichung
36500160	Kindertagesstätte "PanaMa"	31410000	Zuweis. lfd. Zwecke Land	-770.000,00	-672.939,31	97.060,69	FAG
36500160	Kindertagesstätte "PanaMa"	31420000	Zuweis. lfd. Zwecke Gem./GV	-115.000,00	-109.289,32	5.710,68	Interkommunaler Kostenausgleich
36500160	Kindertagesstätte "PanaMa"	31611000	Aufl. SoPo aus Zuweisungen Land	-16.936,97	2.985,20	13.951,77	Rückzahlung Zuschüsse < 3J.
36500160	Kindertagesstätte "PanaMa"	31617000	Aufl. SoPo aus Zuweisungen private Unter	-49.151,99	53.475,06	4.323,07	Bosch
36500160	Kindertagesstätte "PanaMa"	33210000	Benutzungsgebühren und ähnliche Entgelt	-120.000,00	-107.012,00	12.988,00	eingeschränkte Öffnungszeiten - Personalmangel
36500160	Kindertagesstätte "PanaMa"	33220000	Elternbeiträge f.d.Betreuung v.K. 0- <3J	-165.000,00	-132.622,00	32.378,00	eingeschränkte Öffnungszeiten - Personalmangel
36500160	Kindertagesstätte "PanaMa"	34210100	Verpflegungspauschale / Essensgeld	-90.000,00	-75.369,00	14.631,00	weniger Kinder aufgenommen - Personalmangel
36500160	Kindertagesstätte "PanaMa"	34810025	Erstattungen Corona	0,00	-6.971,80	-6.971,80	Beteiligung Corona Antigentests
36500160	Kindertagesstätte "PanaMa"	34820000	Erstattungen von Gemeinden und GV	0,00	-8.125,85	-8.125,85	Eingliederungshilfe für Kind mit erhöhtem Betreuungsaufwand
36500160	Kindertagesstätte "PanaMa"	34840000	Erstattungen v. d. gesetzl. Sozialversic	-50.000,00	-39.628,81	10.371,19	Pauschal 50.000,00 € geplant
36500160	Kindertagesstätte "PanaMa"	34870000	Erstattungen von privaten Unternehmen	-608.400,00	-250.755,09	357.644,91	Betriebskostenabrechnung Bosch ab August gestoppt, da hohe Rückzahlungen an Bosch aus Vorjahren.
36500160	Kindertagesstätte "PanaMa"	40120000	Dienstaufwendungen Beschäftigte	1.437.678,12	1.200.526,36	-237.151,76	Kündigungen PIAs, MA
36500160	Kindertagesstätte "PanaMa"	40210000	Beiträge Versorgungskasse Beamte	931,72	0,00	-931,72	7. Gruppe geschlossen
36500160	Kindertagesstätte "PanaMa"	40220000	Beiträge zu Versorgungskasse Beschäftigte	115.383,32	96.076,51	-19.306,81	
36500160	Kindertagesstätte "PanaMa"	40320000	Sozialversicherungsbeiträge Beschäftigte	302.284,99	251.583,83	-50.701,16	
36500160	Kindertagesstätte "PanaMa"	40410000	Beihilfen, Unterstützungsbl. Bedienstete	120,00	13.368,12	13.248,12	
36500160	Kindertagesstätte "PanaMa"	42110000	Unterh. Grundst. und bauli.Anlagen	26.640,00	4.857,77	-21.782,23	Heizungserneuerung (Gasbrenner) nicht umgesetzt (-18.400,00 €)
36500160	Kindertagesstätte "PanaMa"	42410002	Bewirtschaftung Reinigung	69.950,00	52.350,70	-17.599,30	keine Grundreinigung, deutlich geringere Kosten für Reinigungs-/Desinfektionsmittel
36500160	Kindertagesstätte "PanaMa"	42710025	Aufwand Corona	0,00	3.102,70	3.102,70	Corona-Tests
36500160	Kindertagesstätte "PanaMa"	42910001	Fremdinstandhaltung/Wartungsarbeiten	13.900,00	7.361,92	-6.538,08	Kein E-Check, Wartungskosten deutlich geringer als geplant.
36500160	Kindertagesstätte "PanaMa"	44310008	Verpflegungsaufwand	78.000,00	70.467,59	-7.532,41	Weniger Kinder aufgenommen - Personalmangel
36500170	Kindertagesstätte "Ortsmitte"	31410000	Zuweis. lfd. Zwecke Land	-610.000,00	-556.597,14	53.402,86	FAG
36500170	Kindertagesstätte "Ortsmitte"	31420000	Zuweis. lfd. Zwecke Gem./GV	-12.000,00	-8.119,67	3.880,33	interkommunaler Kostenausgleich
36500170	Kindertagesstätte "Ortsmitte"	33220000	Elternbeiträge f.d.Betreuung v.K. 0- <3J	-140.000,00	-146.603,50	-6.603,50	Höhere Betreuungszahl
36500170	Kindertagesstätte "Ortsmitte"	34810025	Erstattungen Corona	0,00	-4.276,57	-4.276,57	Corona
36500170	Kindertagesstätte "Ortsmitte"	34840000	Erstattungen v. d. gesetzl. Sozialversic	-6.000,00	-1.059,96	4.940,04	Pauschal 6.000,00 € geplant
36500170	Kindertagesstätte "Ortsmitte"	34870000	Erstattungen von privaten Unternehmen	-189.600,00	-227.879,21	-38.279,21	Betriebskostenabrechnung Bosch
36500170	Kindertagesstätte "Ortsmitte"	40120000	Dienstaufwendungen Beschäftigte	734.484,25	620.776,66	-113.707,59	Kündigungen MA
36500170	Kindertagesstätte "Ortsmitte"	40220000	Beiträge zu Versorgungskasse Beschäftigte	59.075,91	50.199,72	-8.876,19	
36500170	Kindertagesstätte "Ortsmitte"	40320000	Sozialversicherungsbeiträge Beschäftigte	153.998,31	131.399,45	-22.598,86	
36500170	Kindertagesstätte "Ortsmitte"	42410002	Bewirtschaftung Reinigung	47.575,00	38.621,87	-8.953,13	keine Grundreinigung, deutlich geringere Kosten für Reinigungs-/Desinfektionsmittel
36500170	Kindertagesstätte "Ortsmitte"	42910001	Fremdinstandhaltung/Wartungsarbeiten	6.600,00	9.767,95	3.167,95	Auzüge: +2.600,00 € Mehrkosten, Tor: +1.400,00 € Mehrkosten



Objekt	Bezeichnung	Konto	Bezeichnung	Plan	Ist	Ist-Plan-Abw	Erläuterung der Planabweichung
42100000	Förderung des Sports	43180000	Zuschüsse an übrige Bereiche	8.360,00	855,00	-7.505,00	nicht mehr beantragt
42410100	Wildeckhalle	40120000	Dienstaufwendungen Beschäftigte	36.248,76	29.866,43	-6.382,33	Austritt MA
42410100	Wildeckhalle	42110000	Unterh. Grundst. und bauli.Anlagen	221.600,00	2.548,08	-219.051,92	Dachsanierung geplant (-200.000,00 €) erfolgt in 2023, Beseitigung Wasserschäden geplant (-14.400,00 €) nicht durchgeführt, Instandhaltung (-3.000,00 €)
42410100	Wildeckhalle	42210000	Unterhaltung des beweglichen Vermögens	5.570,00	732,56	-4.837,44	732,56 € benötigt
42410100	Wildeckhalle	42410004	Bewirtschaftung Wasser	6.600,00	2.883,72	-3.716,28	weniger Personen duschen (Corona)
42410100	Wildeckhalle	42910001	Fremdinstandhaltung/Wartungsarbeiten	10.950,00	3.205,23	-7.744,77	Wartung Sportgeräte und E-Check günstiger als geplant
42410100	Wildeckhalle	44310006	Hygieneartikel	4.950,00	532,52	-4.417,48	Pauschal 4.950,00 € geplant. Corona-Maßnahmen entfallen
42410300	Bürgerhaus Alte Schule	42110000	Unterh. Grundst. und bauli.Anlagen	7.956,00	4.246,19	-3.709,81	Reparatur Turmuhrlockenspiel mit ~3.000,00 € geplant, nicht durchgeführt
42410300	Bürgerhaus Alte Schule	42410002	Bewirtschaftung Reinigung	12.330,00	8.340,83	-3.989,17	Fensterreinigung (-1.100,00 €), Grundreinigung nicht erfolgt (-2.700,00 €)
42410300	Bürgerhaus Alte Schule	42910001	Fremdinstandhaltung/Wartungsarbeiten	12.050,00	6.806,49	-5.243,51	Wartungen deutlich günstiger als geplant
42410400	VZ (Vereinsgebäude + Halle)	33210000	Benutzungsgebühren und ähnliche Entgelte	-8.000,00	-2.173,75	5.826,25	weniger Veranstaltungen als geplant (Corona)
42410400	VZ (Vereinsgebäude + Halle)	34110000	Mieten und Pachten	-150,00	-6.630,00	-6.480,00	Miete Musikschule (12 x 540,00 €), bei Kostenstelle 26300000 geplant - falsch
42410400	VZ (Vereinsgebäude + Halle)	42110000	Unterh. Grundst. und bauli.Anlagen	120.600,00	73.094,27	-47.505,73	Dachsanierung geplant (-72.000,00 €) nicht erfolgt, für Parkplatzsanierung +20.000,00 € benötigt, Sanierung Dachgesims: 21.600,00 € geplant - 17.400,00 € benötigt
42410400	VZ (Vereinsgebäude + Halle)	42910000	Aufwendungen f.so. Sach-u. Dienstlsg.	35.500,00	9.812,74	-25.687,26	Wassersanierung nicht erfolgt, somit auch keine Kosten für Handwerkerangebote, Gebäudemanagement ab 2023 im Aufbau
42410400	VZ (Vereinsgebäude + Halle)	42910001	Fremdinstandhaltung/Wartungsarbeiten	23.800,00	7.612,88	-16.187,12	Wartung Jalousien u. E-Check Gebäude nicht umgesetzt (-9.500,00 €), restliche
51100000	Gemeindeentwicklung	35910000	Andere sonstige ordentliche Erträge	-268.500,00	0,00	268.500,00	Planung nicht korrekt - Abbildung erfolgt erst in 2023
51100000	Gemeindeentwicklung	42910000	Aufwendungen f.so. Sach-u. Dienstlsg.	130.000,00	116.043,16	-13.956,84	Erschließungs- u. Bebauungsplan Wehracker weniger gekostet
51100000	Gemeindeentwicklung	44910000	Sonstige zw. Aufw.a. lfd.Vw-Tätigkeit	1.880.100,00	0,00	-1.880.100,00	Planung nicht korrekt - investive Verbuchung
51100900	Ortskernsanierung	31410000	Zuweis. lfd. Zwecke Land	-195.000,00	0,00	195.000,00	nicht erhalten
51100900	Ortskernsanierung	31415109	LSP Zuweisung Land	0,00	-16.683,08	-16.683,08	Zuschuss erhalten
51100900	Ortskernsanierung	42910000	Aufwendungen f.so. Sach-u. Dienstlsg.	20.000,00	25.545,87	5.545,87	Beratung Ortsmitte, Gestaltung Plätze in die Planung aufgenommen
51100900	Ortskernsanierung	43180000	Zuschüsse an übrige Bereiche	325.000,00	30.104,16	-294.895,84	abgerufene Zuschüsse
51111000	Gutachterausschuss	42910000	Aufwendungen f.so. Sach-u. Dienstlsg.	20.000,00	30.902,64	10.902,64	Rechnung für 2021 u. 2022 erst in 2023 erhalten, JAB 2021 schon erfolgt
52100000	Bauordnung	40110000	Beamte	151.867,21	101.919,40	-49.947,81	Die Kämmerei hat hier die Personalkosten zu hoch angesetzt.
52100000	Bauordnung	40120000	Dienstaufwendungen Beschäftigte	56.143,78	59.705,57	3.561,79	Eine Mitarbeiterin in Elternzeit hat zusätzlich in Teilzeit gearbeitet
52100000	Bauordnung	40210000	Beiträge Versorgungskasse Beamte	9.590,98	0,00	-9.590,98	Die Versorgungsumlage an den KVBW wurde zwar dezentral geplant, jedoch nur unter Kostenstelle 1126 0000, Zentrale Dienstleistungen gebucht, siehe oben.
52100000	Bauordnung	40410000	Beihilfen, Unterstützungsfl. Bedienstete	6.000,00	-528,00	-6.528,00	Im Jahr 2022 gab es hier nur eine Rückerstattung
52100000	Bauordnung	42910000	Aufwendungen f.so. Sach-u. Dienstlsg.	14.400,00	21.004,28	6.604,28	Digitalisierung Bauakten 6.500,00 € teurer als geplant



Objekt	Bezeichnung	Konto	Bezeichnung	Plan	Ist	Ist-Plan-Abw	Erläuterung der Planabweichung
52200000	Wohn-/Geschäftsräume Ärztehaus, G	42310100	Nebenkosten	4.800,00	9.934,50	5.134,50	Nachzahlung für 2021(1.934,50 €), Sonderumlage Dachfensterausbau: 3.260,00 €
52200000	Wohn-/Geschäftsräume Ärztehaus, G	42410003	Bewirtschaftung Strom	1.350,00	20.418,27	19.068,27	Beilsteiner Straße 10 - Cap Markt (19.487,13 €)
52200000	Wohn-/Geschäftsräume Ärztehaus, G	44570000	Erstattungen an private Unternehmen	75.000,00	30.000,00	-45.000,00	Ausgleichszahlung an Siller Holding geplant mit 5 Monate x 15.000,00 € Monate 03 + 04 + 05.2022 von HP Wohnresidenzen - Bauverzögerung
53100000	KAWAG Elektrizitätsversorgung	35110000	Konzessionsabgaben	-155.200,00	-175.085,29	-19.885,29	Konzessionsabgaben aus 2020 + 2021 in Höhe von ~ 9.800,00 € erst in 2022 geflossen.
53100000	KAWAG Elektrizitätsversorgung	36510000	Erträge aus Gewinnanteile a.verb.Unterneh	-37.150,00	-29.073,96	8.076,04	Ausschüttung von NEV auf 53100022 gebucht (6.298,50 €)
53100000	KAWAG Elektrizitätsversorgung	44410003	KöSt. / Gew.St. / Soli / KapEst.	5.000,00	-2,08	-5.002,08	- 2,08 € Guthaben
53100022	KAWAG Beteiligung Elektrizität	36510000	Erträge aus Gewinnanteile a.verb.Unterneh	0,00	-6.298,50	-6.298,50	Planansatz bei 53100000 - NEV Ausschüttung
53200000	KAWAG Gasversorgung	36510000	Erträge aus Gewinnanteile a.verb.Unterneh	-11.700,00	0,00	11.700,00	keine Ausschüttung erfolgt
53300000	Wasserversorgung	35110000	Konzessionsabgaben	-150.000,00	-58.659,24	91.340,76	falscher Planansatz
53400000	Fernwärmeversorgung-BHKW	34110100	Nebenkosten	0,00	-4.270,36	-4.270,36	Nebenkostenabrechnung mit Vereinen
53400000	Fernwärmeversorgung-BHKW	34210002	Erträge a. Verkauf Einspeiseverg. BHKW	-30.000,00	-87.462,29	-57.462,29	deutlich höhere Einspeisevergütungen - schlecht planbar
53400000	Fernwärmeversorgung-BHKW	34800000	Erstattungen vom Bund	0,00	-12.065,70	-12.065,70	Antrag auf Steuerentlastung Hauptzollamt
53400000	Fernwärmeversorgung-BHKW	38115341	Erträge interne Verrechnung BHKW Gas	-85.000,00	-60.757,29	24.232,71	sehr hohe Gaseinsparung erzielt
53400000	Fernwärmeversorgung-BHKW	38115343	Erträge interne Verrechnung BHKW Strom	-20.500,00	-41.662,32	-21.162,32	höherer Stromverbrauch bei Abnahmestellen (erhöhte Strompreise)
53400000	Fernwärmeversorgung-BHKW	42410003	Bewirtschaftung Strom	22.300,00	12.069,78	-10.230,22	geringerer Jahresverbrauch für BHKW
53700000	Abfallwirtschaft/Häckselplatz	40120000	Dienstaufwendungen Beschäftigte	14.210,65	7.347,91	-6.862,74	Arbeitsstunden nach Aufschrieb
53800000	Abwasserbeseitigung und RÜB	31430000	Zuweis. lfd. Zwecke Zweckverb.	-4.500,00	-9.525,00	-5.025,00	Verwaltungsleihe (T. Fischer)
53800000	Abwasserbeseitigung und RÜB	31620000	Aufl. SoPo aus Beiträgen u.ähn. Entgelt.	-161.741,96	154.177,17	7.564,79	Gewerbegebiet "unteres Feld" nicht aktiviert
53800000	Abwasserbeseitigung und RÜB	33210000	Benutzungsgebühren und ähnliche Entgelte	-595.000,00	-572.855,68	22.144,32	weniger Einnahmen
53800000	Abwasserbeseitigung und RÜB	33215381	Schmutzwasserbeseitigung Geb.-Rü.	109.441,00	0,00	-109.441,00	siehe SK 35820000
53800000	Abwasserbeseitigung und RÜB	33215382	Niederschlagswasserbeseitigung Geb.-Rü.	38.846,50	0,00	-38.846,50	siehe SK 35820000
53800000	Abwasserbeseitigung und RÜB	35820000	Erträge aus Auflösung /Herabsetz. v. Rüc	0,00	-148.287,50	-148.287,50	siehe SK 33215381 u. 33215382
53800000	Abwasserbeseitigung und RÜB	38115410	Straßenentwässerungsanteil	-160.000,00	-124.367,00	35.633,00	Wert aus Nachkalkulation
53800000	Abwasserbeseitigung und RÜB	42110000	Unterh. Grundst. und bauli.Anlagen	75.200,00	24.845,75	-50.354,25	Aufweitung Kanal Benzengasse nicht erfolgt (-36.600,00 €), Schachtsanierung - 11.000,00 €
53800000	Abwasserbeseitigung und RÜB	42410002	Bewirtschaftung Reinigung	16.300,00	3.330,11	-12.969,89	Kanalreinigung: - 7.500,00 €, RÜBs reinigen: - 6.000,00 €
53800000	Abwasserbeseitigung und RÜB	42710001	Aufwendungen f. EDV	4.500,00	968,50	-3.531,50	Planansatz nicht in der Höhe benötigt
53800000	Abwasserbeseitigung und RÜB	42910000	Aufwendungen f.so. Sach-u. Dienstlsg.	56.500,00	34.218,09	-22.281,91	wasserrechtliche Erlaubnis RÜBs: -25.600,00 €
53800000	Abwasserbeseitigung und RÜB	42910001	Fremdinstandhaltung/Wartungsarbeiten	6.500,00	0,00	-6.500,00	keine Wartung der Hebeanlagen
53800000	Abwasserbeseitigung und RÜB	43130000	Zuweisungen an Zweckverbände	365.360,09	440.847,23	75.487,14	Afa-Umlage in Höhe von 84.081,81 € im Plan nicht berücksichtigt
53800000	Abwasserbeseitigung und RÜB	44411000	Abwasserabgabe	5.000,00	15.711,81	10.711,81	Abwasserabgabe LRA HN von 2017-2020
54100000	Gemeindestraßen	31410000	Zuweis. lfd. Zwecke Land	-8.200,00	-14.399,40	-6.199,40	nicht geplante Zuweisung in Höhe von 6.159,40 € f. Gemeindeverb.straße über GVV erhalten
54100000	Gemeindestraßen	31620000	Aufl. SoPo aus Beiträgen u.ähn. Entgelt.	-233.309,62	211.438,32	21.871,30	Gewerbegebiet "unteres Feld" nicht aktiviert
54100000	Gemeindestraßen	42120000	Unterh. des sonst. unbeweglichen Vermög	55.000,00	42.079,95	-12.920,05	Maßnahme Veilchenstraße Endbelag nicht komplett ausgeführt (- 10.000,00 €)
54100000	Gemeindestraßen	44310009	Streumaterial Winterdienst	9.000,00	2.506,33	-6.493,67	wetterbedingt geringere Anzahl Einsätze
54100000	Gemeindestraßen	48115380	Straßenentwässerungsanteil	137.000,00	111.930,30	25.069,70	Wert aus Nachkalkulation
54100000	Gemeindestraßen	51190000	Sonstige außerordentliche Aufwendungen	0,00	26.412,87	26.412,87	Straßenbeitrag Deboldsacker 6+13 Anschlussgebühr
54100110	Plätze	48115380	Straßenentwässerungsanteil	13.000,00	12.436,70	563,30	Wert aus Nachkalkulation



Objekt	Bezeichnung	Konto	Bezeichnung	Plan	Ist	Ist-Plan-Abw	Erläuterung der Planabweichung
54100201	Straßenbeleuchtung	42710007	Aufw. f Strombeleuchtung	25.500,00	54.038,35	28.538,35	pauschal geplant, Servicevertrag für Reparaturen mit SÜWAG (~32.000,00 €/Jahr)
54100400	Ingenieurbauwerke	42910000	Aufwendungen f.so. Sach-u. Dienstlsg.	8.000,00	4.956,35	-3.043,65	Brückenprüfung günstiger als geplant
55100100	Grün- und Parkanlagen	42710008	Bepflanzung Gebäude/Straßen/Plätze	22.230,00	17.949,67	-4.280,33	Erschließung Happenbach, da Bebauung nicht abgeschlossen Bepflanzung nicht möglich (-4.500,00 €)
55100110	Bürgerpark	34110000	Mieten und Pachten	-5.400,00	-900,00	4.500,00	Cafe war nur bis einschl. März 2022 verpachtet zu geminderter Miete
55100110	Bürgerpark	42120000	Unterh. des sonst. unbeweglichen Vermög	12.200,00	1.156,25	-11.043,75	Restaurierung Rällinge -4.500,00 €, Reparatur Spielgeräte -7.200,00 €
55100110	Bürgerpark	42210000	Unterhaltung des beweglichen Vermögens	9.900,00	251,56	-9.648,44	E-Geräte im Cafe nicht ersetzt, da keine Verpachtung. (verschoben auf 2023)
55100110	Bürgerpark	42410003	Bewirtschaftung Strom	7.600,00	3.053,40	-4.546,60	Cafe war nur bis einschl. März 2022 verpachtet
55100110	Bürgerpark	42910001	Fremdinstandhaltung/Wartungsarbeiten	10.800,00	3.320,66	-7.479,34	E-Check Cafe nicht durchgeführt (-7.000,00 €)
55200000	Bäche, Gräben und RRBs	31310000	Sonstige allg. Zuweisungen Land	-35.000,00	0,00	35.000,00	pauschaler Planansatz
55200000	Bäche, Gräben und RRBs	35833000	Erträge aus Nachaktivierung	0,00	-45.052,79	-45.052,79	Beteiligungsverhältnis Hochwasserschutz geändert
55200000	Bäche, Gräben und RRBs	42910000	Aufwendungen f.so. Sach-u. Dienstlsg.	50.000,00	39.467,06	-10.532,94	1. AZ Starkregenrisikomanagement, Restzahlung in 2023
55200000	Bäche, Gräben und RRBs	43130000	Zuweisungen an Zweckverbände	46.052,76	67.204,14	21.151,38	Betriebskostenumlage ZWV Hochwasserschutz im August 2022 in gezahlter Höhe beziffert
55300000	Friedhofs- und Bestattungswesen insg	33210000	Benutzungsgebühren und ähnliche Entgelt	0,00	40.417,50	40.417,50	Rechnungsabgrenzung
55300000	Friedhofs- und Bestattungswesen insg	33215531	Grabnutzung, Liegerecht, Urnenbeisetzung	-100.000,00	79.375,64	20.624,36	Anzahl der Sterbefälle nicht planbar
55300000	Friedhofs- und Bestattungswesen insg	33215532	Feierhalle, Friedhofskapelle	-10.000,00	-13.780,00	-3.780,00	Anzahl der Sterbefälle nicht planbar
55300000	Friedhofs- und Bestattungswesen insg	42710005	Aufw. f Sachen z. Weiterveräußerung	3.500,00	8.796,48	5.296,48	Beschriftung Grabsteine
55400000	Naturschutz und Landschaftspflege	42910000	Aufwendungen f.so. Sach-u. Dienstlsg.	11.300,00	3.142,60	-8.157,40	Ausgleichsmaßnahmen in Höhe von 10.000,00 € geplant, nur ~1.500,00 € benötigt
61100000	Steuern, allg. Zuweisungen, Umlagen	30120000	Grundsteuer B	-1.172.000,00	-1.177.801,29	-5.801,29	mehr bebaute Grundstücke
61100000	Steuern, allg. Zuweisungen, Umlagen	30130000	Gewerbesteuer	-3.600.000,00	-2.628.459,21	971.540,79	hohe Gewerbesteuerrückzahlungen an einen Gewerbebetrieb
61100000	Steuern, allg. Zuweisungen, Umlagen	30210000	Gemeindeanteil Einkommensteuer	-3.500.352,00	-3.602.501,98	-102.149,98	FAG
61100000	Steuern, allg. Zuweisungen, Umlagen	30220000	Gemeindeanteil Umsatzsteuer	-1.347.424,00	-1.458.005,06	-110.581,06	FAG
61100000	Steuern, allg. Zuweisungen, Umlagen	30510000	Leistungen nach dem Familienleist.ausgl.	-283.819,00	-305.759,00	-21.940,00	FAG
61100000	Steuern, allg. Zuweisungen, Umlagen	31110001	Kommunale Investitionspauschale	-430.998,00	-557.831,90	-126.833,90	FAG
61100000	Steuern, allg. Zuweisungen, Umlagen	31410000	Zuweis. lfd. Zwecke Land	0,00	-6.584,00	-6.584,00	Zuweisung Ausbildung
61100000	Steuern, allg. Zuweisungen, Umlagen	31430000	Zuweis. lfd. Zwecke Zweckverb.	0,00	-3.492,50	-3.492,50	Verwaltungsleihe GVV
61100000	Steuern, allg. Zuweisungen, Umlagen	43410000	Gewerbesteuerumlage	318.987,00	382.820,81	63.833,81	FAG
61100000	Steuern, allg. Zuweisungen, Umlagen	43710000	FAG-Umlage	2.314.534,00	2.272.962,60	-41.571,40	FAG
61100000	Steuern, allg. Zuweisungen, Umlagen	43720000	Kreisumlage	2.454.533,00	2.450.880,00	-3.653,00	Abschlagszahlungen in geforderter Höhe geleistet
61100000	Steuern, allg. Zuweisungen, Umlagen	43730000	GVV-Umlage	8.585,94	33.532,64	24.946,70	Abschlagszahlungen in geforderter Höhe geleistet
61100000	Steuern, allg. Zuweisungen, Umlagen	47222000	AfA a. FO wg. befr. Niederschlagung	0,00	-12.300,66	-12.300,66	befristete Niederschlagung in unbefristete umgewandelt - GR Beschluss vom 26.07.2022
61100000	Steuern, allg. Zuweisungen, Umlagen	47223000	AfA a. FO wg. unbefr. Niederschlagung +	0,00	12.300,66	12.300,66	befristete Niederschlagung in unbefristete umgewandelt - GR Beschluss vom 26.07.2022



4.4. Kennzahlen zur Beurteilung der finanziellen Leistungsfähigkeit

Anlage 29 zu § 54 Abs. 2 Nr. 6 GemHVO

Kennzahl 1	Einheit 2	Ergebnis 2020 3	Ergebnis 2021 4	Ergebnis 2022 5	Planung 2023 6	Planung 2024 7	Planung 2025 8
ERTRAGSLAGE							
1. ordentliches Ergebnis							
absoluter Betrag	EUR	216.106-	1.819.637	773.852,02-	2.710.433-	82.756-	1.740.923-
Betrag je Einwohner	EUR/EW	43,71-	367,31	154,89-	542,52-	16,55-	347,84-
Aufwandsdeckungsgrad	%	98,55	112,03	95,22	86,65	99,55	91,17
1.1. Steuerkraft - netto-							
absoluter Betrag	EUR	4.981.568	6.662.948	4.647.837,01	6.500.707	8.177.740	6.664.725
Betrag je Einwohner	EUR/EW	1.007,60	1.344,96	930,31	1.301,18	1.635,55	1.331,61
Anteil an ordentlichen Aufwendungen	%	33,42	44,03	28,72	32,03	44,13	33,81
1.2. Betriebsergebnis - netto-							
absoluter Betrag	EUR	5.197.674-	4.843.311-	3.922.880,83	9.211.140-	8.260.496-	8.405.648-
Betrag je Einwohner	EUR/EW	1.051,31-	977,66-	785,20	1.843,70-	1.652,10-	1.679,45-
Anteil an ordentlichen Aufwendungen	%	34,87	32,01	24,24	45,38	44,58	42,64
2. Sonderergebnis							
absoluter Betrag	EUR	663.704	423.663	57.337,69-	0	0	0
3. Gesamtergebnis							
absoluter Betrag	EUR	447.598	2.243.300	831.189,71-	2.710.433-	82.756-	1.740.923-
FINANZLAGE							
4. Zahlungsmittelüberschuss aus laufender Verwaltungstätigkeit							
absoluter Betrag	EUR	3.517.502	3.142.453	108.036,08-	1.683.023-	965.287	671.920-
Betrag je Einwohner	EUR/EW	711,47	634,33	21,62-	336,87-	193,06	134,25-
5. Mindestzahlungsmittelüberschuss							
absoluter Betrag	EUR	0	0	0	87.500	137.500	212.500
6. Nettoinvestitionsfinanzierungsmittel							
Absoluter Betrag	EUR	3.517.502	3.142.453	108.036,08-	1.770.523-	827.787	884.420-
Betrag je Einwohner	EUR/EW	711,47	634,33	21,62-	354,39-	165,56	176,71-
7. Soll-Liquiditätsreserve (§22 Abs. 2 Gem HVO)							
absoluter Betrag	EUR	263.678	269.382	282.305,98	319.221	351.267	360.640



Kennzahl	Einheit	Ergebnis 2020	Ergebnis 2021	Ergebnis 2022	Planung 2023	Planung 2024	Planung 2025
1	2	3	4	5	6	7	8
8. voraussichtliche liquide Eigenmittel zum Jahresende							
absoluter Betrag	EUR	5.437.257	5.337.681	2.418.594,07	2.226.755	1.544.542	927.385

Kennzahl	Einheit	Ergebnis 2020	Ergebnis 2021	Ergebnis 2022	Planung 2023	Planung 2024	Planung 2025
1	2	3	4	5	6	7	8
KAPITALLAGE							
9. Eigenkapital							
absoluter Betrag	EUR	38.339.975	40.523.606	39.786.609,74			
9.1 Basiskapital (§61 Nr. 6 GemHVO)							
absoluter Betrag	EUR	0	33.119.802	33.212.431,95			
9.2 Eigenkapitalquote							
Verhältnis Eigenkapital zur Bilanzsumme	%	72,05	71,89	71,50			
9.3. Fremdkapitalquote							
Verhältnis Fremdkapital zu Bilanzsumme	%	27,95	28,11	28,50			
10. Anlagendeckung							
Verhältnis langfr. Kapital zu langfr. Vermögen	%	118,65	122,06	104,40			
11. Verschuldung							
absoluter Betrag	EUR	0	0	0			
Betrag je Einwohner	EUR/EW	0,00	0,00	0,00			
11.1. Nettoneuverschuldung							
absoluter Betrag	EUR	0	0	0	3.412.500	1.862.500	2.787.500



Erläuterungen zu den Kennzahlen

I. Kennzahlen zur Ertragslage

1. Ordentliches Ergebnis

Das ordentliche Ergebnis liefert das Ergebnis der ordentlichen Geschäftstätigkeit. Es spiegelt wider, ob der Ressourcenverbrauch vollständig erwirtschaftet wurde. Zur Bewertung des ordentlichen Ergebnisses werden drei Kennzahlen ermittelt – die absolute Zahl, die absolute Zahl je Einwohner sowie der Aufwandsdeckungsgrad. Dieser zeigt, wie viel Prozent der ordentlichen Aufwendungen gedeckt sind.

Das **Betriebsergebnis** zeigt, welcher Teil der Aufwendungen für die kommunale Aufgabenerfüllung nicht aus betrieblichen Erträgen gedeckt werden kann.

2. Sonderergebnis

Hier werden Vorgänge abgebildet, die außerhalb der gewöhnlichen Geschäfts- und Verwaltungstätigkeit anfallen.

3. Gesamtergebnis

Die Summe des ordentlichen Ergebnisses und des Sonderergebnisses ergibt das Gesamtergebnis.

II. Kennzahlen zur Finanzlage

4. Zahlungsmittelüberschuss/Zahlungsmittelbedarf der Ergebnisrechnung

Die durch die laufende Verwaltungstätigkeit erwirtschafteten Mittel zeigen sich in ihrer Höhe im Zahlungsmittelüberschuss. Dieser dient der Gemeinde für die Finanzierung ihrer Investitionen sowie der Tilgung von Darlehen oder der Bildung einer Liquiditätsentwicklung.

5. Mindestzahlungsüberschuss

Diese Summe setzt sich aus den Tilgungsleistungen ohne Umschuldung und den Sondertilgungen zusammen. Wird der Mindestzahlungsüberschuss erreicht, gelingt es der Kommune, ihren jährlichen Schuldendienst zu leisten.

6. Nettoinvestitionsfinanzierungsmittel

Zieht man vom Zahlungsmittelüberschuss/-bedarf der Ergebnisrechnung den Mindestzahlungsmittelüberschuss zur Finanzierung von Investitionen ab, erhält man die Nettoinvestitionsfinanzierungsmittel.

7. Soll-Liquiditätsreserve

Um die Leistungsfähigkeit der Gemeinde sicherzustellen, sollen zwei Prozent der Auszahlungen aus laufender Verwaltungstätigkeit als Liquiditätsreserve vorgehalten werden.



8. Voraussichtliche Liquidität zum Jahresende

Die liquiden Mittel zum Ende des Haushaltsjahres werden ermittelt, um Kassenkredite zu vermeiden und die Zahlungsfähigkeit der Gemeinde sicherzustellen.

III. Kennzahlen zur Kapitallage

9. Eigenkapital

Das Eigenkapital zeigt, welche Beträge des Vermögens auf der Aktivseite mit eigenen Mitteln finanziert wurden. Das Eigenkapital setzt sich zusammen aus dem Basiskapital, den Ergebnisrücklagen und Fehlbeträgen des aktuellen Jahres und den Vorjahren.

9.1. Basiskapital

Das Basiskapital einer Gemeinde darf nicht negativ werden und stellt eine rechnerische Größe dar. Es errechnet sich anhand der Differenz zwischen Vermögen, Abgrenzungsposten der Aktivseite und Rücklagen, Sonderposten, Rückstellungen, Verbindlichkeiten und Rechnungsabgrenzungsposten der Passivseite. Werden Fehlbeträge nicht gedeckt, können bzw. müssen diese mit dem Basiskapital verrechnet werden.

9.2. Eigenkapitalquote

Die Eigenkapitalquote gibt den Anteil des Eigenkapitals am Gesamtkapital an.

9.3. Fremdkapitalquote

Die Fremdkapitalquote gibt den Anteil des Fremdkapitals am Gesamtkapital an.

10. Anlagendeckung

Die Anlagendeckung sollte mindestens 100 % betragen. Diese Kennzahl besagt, dass langfristiges Vermögen auch langfristig finanziert sein soll. Die Angabe ist in der „goldenen Bilanzregel“ festgelegt.

11. Verschuldung

Die Verschuldung stellt Verbindlichkeiten aus Anleihen, Kreditaufnahmen und ihnen wirtschaftlich gleichkommende Vorgänge sowie aus der Aufnahme von Kassenkrediten dar. Sie wird sowohl als absolute Zahl als auch als absolute Zahl je Einwohner dargestellt. Diese zeigt die Pro-Kopf-Verschuldung der Gemeinde.

11.1. Nettoneuverschuldung

Diese Kennzahl zeigt den Saldo aus Kreditaufnahmen und Kredittilgungen eines laufenden Jahres. Sie zeigt, ob sich die Verschuldung in einem Jahr erhöht oder verringert hat.



5. Ergebnisrechnung

5.1. Erläuterung der einzelnen Erträge und Aufwendungen

5.1.1. ordentliche Erträge

Erträge Ergebnisrechnung		2021			2022		
1	Steuern und ähnliche Abgaben						
	Grundsteuer A	12.872 €	0,08%	2,58 €/EW	14.574 €	0,09%	2,92 €/EW
	Grundsteuer B	1.084.325 €	7,04%	217,04 €/EW	1.177.801 €	7,64%	235,75 €/EW
	Gewerbesteuer	4.502.409 €	29,22%	901,20 €/EW	2.628.459 €	17,06%	526,11 €/EW
	Gemeindeanteil Einkommenssteuer	3.438.997 €	22,32%	688,35 €/EW	3.602.502 €	23,38%	721,08 €/EW
	Gemeindeanteil Umsatzsteuer	1.621.537 €	10,52%	324,57 €/EW	1.458.005 €	9,46%	291,83 €/EW
	Hundesteuer	20.169 €	0,13%	4,04 €/EW	27.667 €	0,18%	5,54 €/EW
	Sonstige steuerähnliche Erträge	- €	0,00%	0,00 €/EW	- €	0,00%	0,00 €/EW
	Leistungen Familienleistungsausgleich	266.260 €	1,73%	53,29 €/EW	305.759 €	1,98%	61,20 €/EW
	Sonstige Ausgleichsleistungen	- €	0,00%	0,00 €/EW	- €	0,00%	0,00 €/EW
	Gewerbesteuerkompensationszahlung	- €	0,00%	0,00 €/EW	- €	0,00%	0,00 €/EW
	Steuern und ähnliche Abgaben	10.946.568 €	71,03%	2.191,07 €/EW	9.214.767 €	59,79%	1.844,43 €/EW
	prozentualer Anteil an Gesamterträgen	71,03%			59,79%		
2	Zuweisungen und Zuwendungen, Umlagen						
	Schlüsselzuweisungen vom Land	- €	0,00%	0,00 €/EW	- €	0,00%	0,00 €/EW
	Kommunale Investitionspauschale	479.229 €	3,11%	95,92 €/EW	557.832 €	3,62%	111,66 €/EW
	Sonstige allg. Zuweisungen Bund	- €	0,00%	0,00 €/EW	- €	0,00%	0,00 €/EW
	Sonstige allg. Zuweisungen Land	27.637 €	0,18%	5,53 €/EW	10.967 €	0,07%	2,20 €/EW
	Zuweisungen lfd. Zwecke Bund	717 €	0,00%	0,14 €/EW	4.791 €	0,03%	0,96 €/EW
	Zuweisungen lfd. Zwecke Land	1.725.734 €	11,20%	345,42 €/EW	1.677.218 €	10,88%	335,71 €/EW
	Zuweisungen lfd. Zwecke Land FAG § 29e LZ	98.290 €	0,64%	19,67 €/EW	97.669 €	0,63%	19,55 €/EW
	Zuweisungen v. Land Energiemanagement	- €	0,00%	0,00 €/EW	- €	0,00%	0,00 €/EW
	Zuschuss Corona-Ausgaben	54.735 €	0,36%	10,96 €/EW	- €	0,00%	0,00 €/EW
	LSP Zuweisung Land	60.271 €	0,39%	12,06 €/EW	18.709 €	0,12%	3,74 €/EW
	Zuweisungen lfd. Zwecke Gemeinden/GV	158.858 €	1,03%	31,80 €/EW	124.105 €	0,81%	24,84 €/EW
	Zuweisungen lfd. Zwecke Zweckverbände	14.394 €	0,09%	2,88 €/EW	14.605 €	0,09%	2,92 €/EW
	Zuweisungen lfd. Zwecke v. priv. Unternehmen	4.279 €	0,03%	0,86 €/EW	3.009 €	0,02%	0,60 €/EW
	Zuweisungen lfd. Zwecke übriger Bereich	- €	0,00%	0,00 €/EW	- €	0,00%	0,00 €/EW
	Zuweisungen und Zuwendungen, Umlagen	2.624.144 €	17,03%	525,25 €/EW	2.508.904 €	16,28%	502,18 €/EW
	prozentualer Anteil an Gesamterträgen	17,03%			16,28%		
3	Aufgelöste Investitionszuwendungen u. -beiträge						
	Auflösung SoPo aus Zuweisungen Bund	27.313 €	0,18%	5,47 €/EW	27.313 €	0,18%	5,47 €/EW
	Auflösung SoPo aus Zuweisungen Land	155.311 €	1,01%	31,09 €/EW	149.424 €	0,97%	29,91 €/EW
	Auflösung SoPo aus Zuweisungen sonst. Öff. S.	132 €	0,00%	0,03 €/EW	144 €	0,00%	0,03 €/EW
	Auflösung SoPo aus Zuweisung priv. Untern.	55.996 €	0,36%	11,21 €/EW	60.319 €	0,39%	12,07 €/EW
	Auflösung SoPo aus Zuweisungen übrig. Bereich	17.208 €	0,11%	3,44 €/EW	17.641 €	0,11%	3,53 €/EW
	Auflösung SoPo aus Beiträgen	369.888 €	2,40%	74,04 €/EW	366.050 €	2,38%	73,27 €/EW
	Aufgelöste Investitionszuwendungen u. -beiträge	625.849 €	4,06%	125,27 €/EW	620.892 €	4,03%	124,28 €/EW
	prozentualer Anteil an Gesamterträgen	4,06%			4,03%		
4	Sonstige Transfererträge						
	Kostenbeiträge u. Aufwendungsersatz LRA	899 €	0,01%	0,18 €/EW	- €	0,00%	0,00 €/EW
	Sonstige Ersatzleistungen	14.662 €	0,10%	2,93 €/EW	1.849 €	0,01%	0,37 €/EW
	Sonstige Transfererträge	15.561 €	0,10%	3,11 €/EW	1.849 €	0,01%	0,37 €/EW
	prozentualer Anteil an Gesamterträgen	0,10%			0,01%		
5	Entgelte für öffentliche Leistungen o. Einrichtungen						
	Verwaltungsgebühren	42.150 €	0,27%	8,44 €/EW	65.809 €	0,43%	13,17 €/EW
	Benutzungsgebühren u. ähnliche Entgelte	1.172.376 €	7,61%	234,66 €/EW	919.321 €	5,97%	184,01 €/EW
	Benutzungsgebühren (Flüchtlinge)	40.713 €	0,26%	8,15 €/EW	101.449 €	0,66%	20,31 €/EW
	Benutzungsgebühren (Obdachlose)	3.800 €	0,02%	0,76 €/EW	7.971 €	0,05%	1,60 €/EW
	Benutzungsgebühren Kerni GS (332130000)	37.484 €	0,24%	7,50 €/EW	64.468 €	0,42%	12,90 €/EW
	Benutzungsgebühren Ferienbetreuung GS	4.269 €	0,03%	0,85 €/EW	2.310 €	0,01%	0,46 €/EW
	Schmutzwasserbeseitigung Geb. Rü.	- 206.301 €	-1,34%	-41,29 €/EW	- €	0,00%	0,00 €/EW
	Niederschlagswasserbeseitigung Geb. Rü.	- 138.101 €	-0,90%	-27,64 €/EW	- €	0,00%	0,00 €/EW
	Grabnutzungsgebühren und Ähnliches	- €	0,00%	0,00 €/EW	94.801 €	0,62%	18,98 €/EW
	Elternbeiträge für die Betreuung v. Kindern 0-<3 J.	293.699 €	1,91%	58,79 €/EW	279.226 €	1,81%	55,89 €/EW
	Benutzungsgebühren Kerni GS (33230000)	- €	0,00%	0,00 €/EW	- €	0,00%	0,00 €/EW
	Entgelte für öffentliche Leistungen o. Einrichtungen	1.250.089 €	8,11%	250,22 €/EW	1.535.355 €	9,96%	307,32 €/EW
	prozentualer Anteil an Gesamterträgen	8,11%			9,96%		

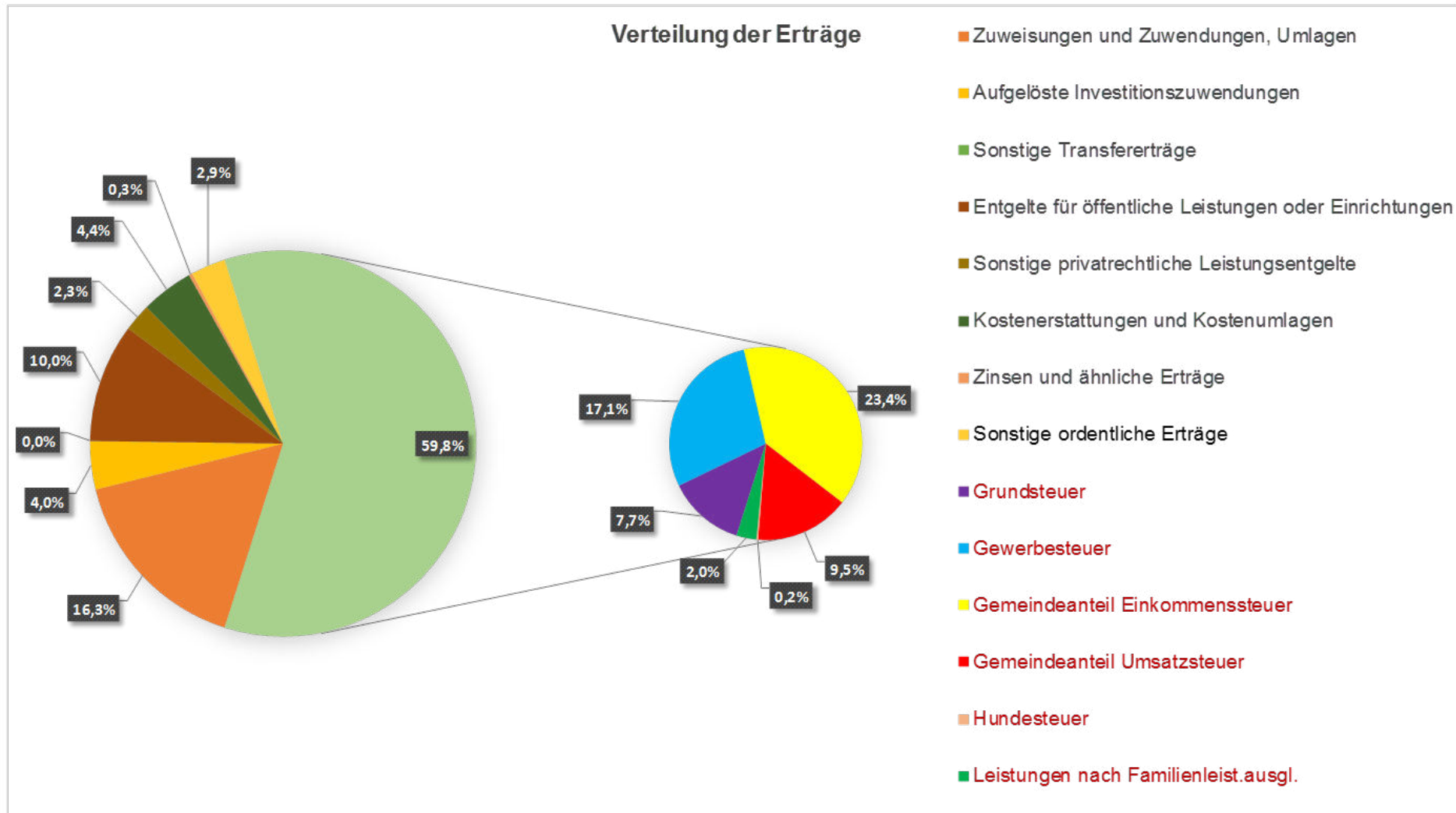


Erträge Ergebnisrechnung				2021			2022		
6	Sonstige privatrechtl. Leistungsentgelte								
	Mieten und Pachten	36.703 €	0,24%	7,35 €/EW	31.438 €	0,20%	6,29 €/EW		
	Nebenkosten	26.936 €	0,17%	5,39 €/EW	19.472 €	0,13%	3,90 €/EW		
	Erträge aus Verkauf	950 €	0,01%	0,19 €/EW	119 €	0,00%	0,02 €/EW		
	Eintrittsgelder	6.478 €	0,04%	1,30 €/EW	1.780 €	0,01%	0,36 €/EW		
	Erträge aus Verkauf Einspeisung BHKW	40.836 €	0,26%	8,17 €/EW	87.462 €	0,57%	17,51 €/EW		
	Erträge aus Verkauf Fotogeld	4.788 €	0,03%	0,96 €/EW	6.547 €	0,04%	1,31 €/EW		
	Verpflegungspauschale / Essensgeld	158.293 €	1,03%	31,68 €/EW	197.964 €	1,28%	39,62 €/EW		
	Sonstige privatrechtl. Leistungsentgelte	8.233 €	0,05%	1,65 €/EW	11.922 €	0,08%	2,39 €/EW		
	Sonstige privatrechtl. Leistungsentgelte	283.216 €	1,84%	56,69 €/EW	356.704 €	2,31%	71,40 €/EW		
	prozentualer Anteil an Gesamterträgen	1,84%			2,31%				
7	Kostenerstattungen und Kostenumlagen								
	Erstattungen vom Bund	103 €	0,00%	0,02 €/EW	12.169 €	0,08%	2,44 €/EW		
	Erstattungen vom Land	72.955 €	0,47%	14,60 €/EW	65.599 €	0,43%	13,13 €/EW		
	Erstattungen Corona	7.620 €	0,05%	1,53 €/EW	16.820 €	0,11%	3,37 €/EW		
	Erstattungen von Gemeinden und GV	800 €	0,01%	0,16 €/EW	9.526 €	0,06%	1,91 €/EW		
	Erstattungen von der gesetzl. Sozialversicherung	61.624 €	0,40%	12,33 €/EW	43.191 €	0,28%	8,65 €/EW		
	Erstattungen von verbundenen Unternehmen	60.284 €	0,39%	12,07 €/EW	52.358 €	0,34%	10,48 €/EW		
	Erstattungen von privaten Unternehmen	798.000 €	5,18%	159,73 €/EW	478.634 €	3,11%	95,80 €/EW		
	Erstattungen von übrigen Bereichen	- €	0,00%	0,00 €/EW	110 €	0,00%	0,02 €/EW		
	Erstattungen Fahrtkosten von allg. für BM	222 €	0,00%	0,04 €/EW	147 €	0,00%	0,03 €/EW		
	Straßenentwässerungsanteil	- 1.208 €	-0,01%	-0,24 €/EW	- €	0,00%	0,00 €/EW		
	Kostenerstattungen und Kostenumlagen	1.000.399 €	6,49%	200,24 €/EW	678.553 €	4,40%	135,82 €/EW		
	prozentualer Anteil an Gesamterträgen	6,49%			4,40%				
8	Zinsen und ähnliche Erträge								
	Zinsertrag von verb. Unternehmen, Beteil., SVermögen	4.979 €	0,03%	1,00 €/EW	4.545 €	0,03%	0,91 €/EW		
	Zinsertrag von sont. Öff. Sonderrechnungen	- €	0,00%	0,00 €/EW	237 €	0,00%	0,05 €/EW		
	Zinsertrag von Kreditinstituten	101 €	0,00%	0,02 €/EW	3.144 €	0,02%	0,63 €/EW		
	Erträge aus Gewinnanteilen an verb. Unternehmen	34.180 €	0,22%	6,84 €/EW	35.372 €	0,23%	7,08 €/EW		
	Weiterbelastung Bankgebühren	86 €	0,00%	0,02 €/EW	125 €	0,00%	0,02 €/EW		
	Zinsen und ähnliche Erträge	39.346 €	0,25%	7,88 €/EW	43.423 €	0,28%	8,69 €/EW		
	prozentualer Anteil an Gesamterträgen	0,26%			0,28%				
9	Aktivierete Eigenleistungen u. Bestandsveränderungen	- €	0,00%	0,00 €/EW	- €	0,00%	0,00 €/EW		
	prozentualer Anteil an Gesamterträgen	0,00%			0,00%				
10	Sonstige ordentliche Erträge								
	Konzessionsabgaben	184.307 €	1,20%	36,89 €/EW	244.935 €	1,59%	49,03 €/EW		
	Bußgelder	7.165 €	0,05%	1,43 €/EW	5.631 €	0,04%	1,13 €/EW		
	Säumniszuschläge, Mahngebühren u. ähnliches	3.171 €	0,02%	0,63 €/EW	4.495 €	0,03%	0,90 €/EW		
	Nachzahlungszinsen	- 55.768 €	-0,36%	-11,16 €/EW	1.500 €	-0,01%	-0,30 €/EW		
	Verspätungszuschlag	615 €	0,00%	0,12 €/EW	2.000 €	0,01%	0,40 €/EW		
	Stundungszinsen und Aussetzungszinsen	- €	0,00%	0,00 €/EW	- €	0,00%	0,00 €/EW		
	Erträge aus Auflösung/Herabsetzung v. Rückst.	- €	0,00%	0,00 €/EW	148.288 €	0,96%	29,68 €/EW		
	Auflösung von Wertberichtigung auf Forderungen	19.921 €	0,13%	3,99 €/EW	- €	0,00%	0,00 €/EW		
	Entnahme Rücklage rechtl. Unselbst. Stiftung Ausgleich	5.389 €	0,03%	1,08 €/EW	- €	0,00%	0,00 €/EW		
	Erträge aus Nachaktivierung	- €	0,00%	0,00 €/EW	45.053 €	0,29%	9,02 €/EW		
	Andere sonstige ordentliche Erträge	895 €	0,01%	0,18 €/EW	1.645 €	0,01%	0,33 €/EW		
	Erträge aus Quotenzahlung	496 €	0,00%	0,10 €/EW	- €	0,00%	0,00 €/EW		
	Ertrag aus diversen Differenzen	277 €	0,00%	0,06 €/EW	1 €	0,00%	0,00 €/EW		
	Sonstige ordentliche Erträge	166.467 €	1,08%	33,32 €/EW	450.547 €	2,92%	90,18 €/EW		
	prozentualer Anteil an Gesamterträgen	1,08%			2,92%				
11	Ordentliche Erträge	16.951.638 €	110,00%	3.393,04 €/EW	15.410.992 €	100,00%	3.084,67 €/EW		



Verteilung der Gesamterträge

Die Ertragsgruppe Steuern und ähnliche Abgaben mit insgesamt 60% der ordentlichen Erträge teilt sich gemäß dem rechten Kreisdiagramm in die einzelnen Steuerarten auf (siehe roter Anteil in Legende).





Im Folgenden werden die einzelnen Ertragsgruppen näher erläutert.

Steuern und ähnliche Abgaben

Im Bereich der Steuern und ähnlichen Abgaben ist das Ergebnis mit 9.214.766,98 € um ca. 732 T€ geringer als der Planansatz (9.946.295 €). Die einzelnen Steuern und ähnliche Abgaben werden nachfolgend näher erläutert.

Die **Steuerquote** zeigt an, zu welchem Teil sich die Kommune durch eigene Steuereinnahmen und ihr zustehende Steueranteile aus den Gemeinschaftssteuern finanziert. Die Finanzierung durch Steuern sorgt für eine Unabhängigkeit von staatlichen Zuweisungen (zum Beispiel Kindergartenförderung) beziehungsweise direkten Erträgen. Direkte Erträge sind zum Beispiel Kindertagesstättenentgelte, Bußgelder und Mieten.

$$\text{Steuerquote} = \frac{\text{Steuererträge}}{\text{Ordentliche Erträge}} \times 100 = \frac{9.214.766,98 \text{ €}}{15.410.992,44 \text{ €}} \times 100 = \mathbf{59,79\%}$$

Jahr	2020	2021	2022
Steuerquote	60,88%	64,58%	59,79%

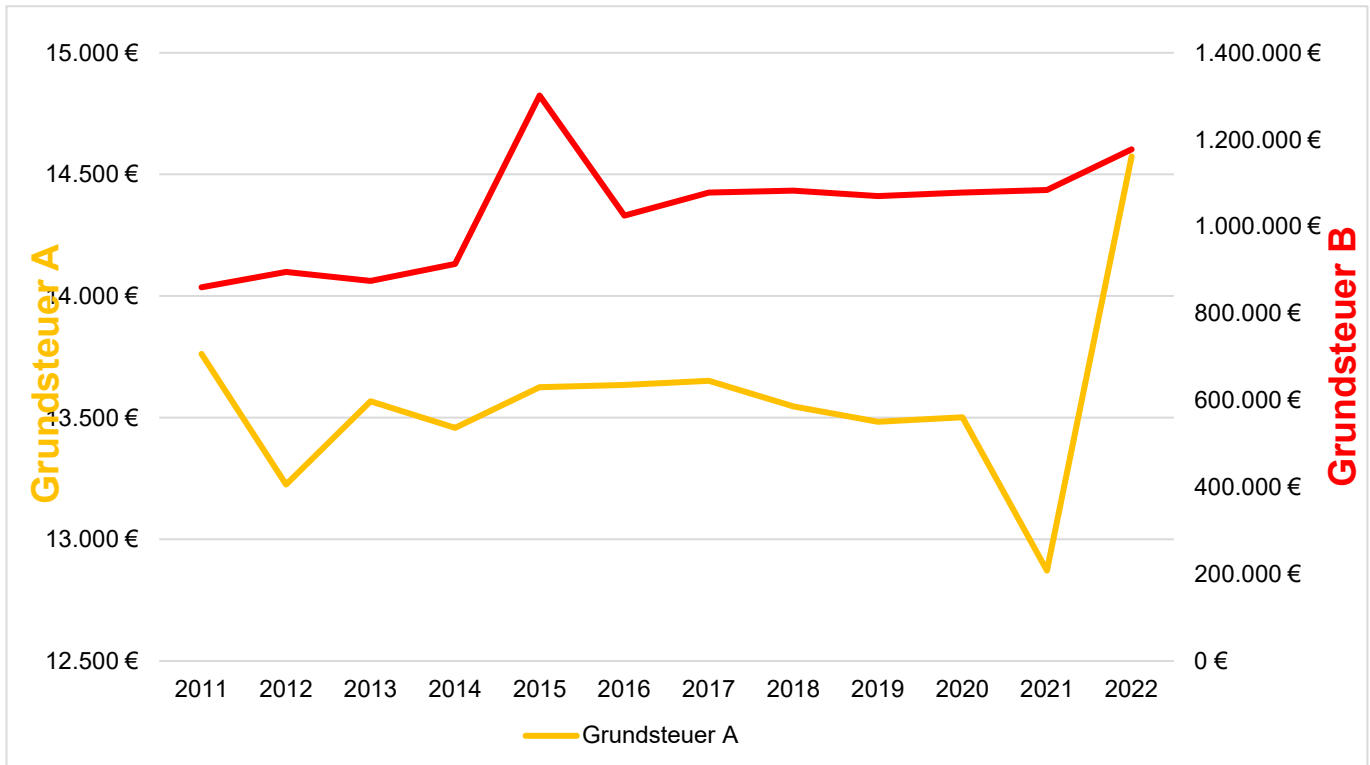
Unter der Wertgröße "Steuererträge" sind die Erträge nach § 2 Abs. 1 Nr. 1 GemHVO zu erfassen. Unter der Wertgröße "ordentliche Erträge" sind die Erträge nach § 2 Abs. 1 Nr. 1 bis 10 GemHVO zu erfassen.

Der prozentuale Anteil der Steuern an den gesamten ordentlichen Erträgen liegt im Jahr 2022 bei etwa 59,79%. Knapp 60% der Erträge werden durch Steuern erbracht. Dies zeigt, wie wichtig die Steuererträge für die Finanzierung kommunaler Aufgaben sind.

Grundsteuer

Im Jahr 2022 wurden die Erträge aus der Grundsteuer mit 1.186.900 € veranschlagt. Bei einem Rechnungsergebnis in Höhe von 1.192.375,07 € lag man geringfügig über dem Ansatz.

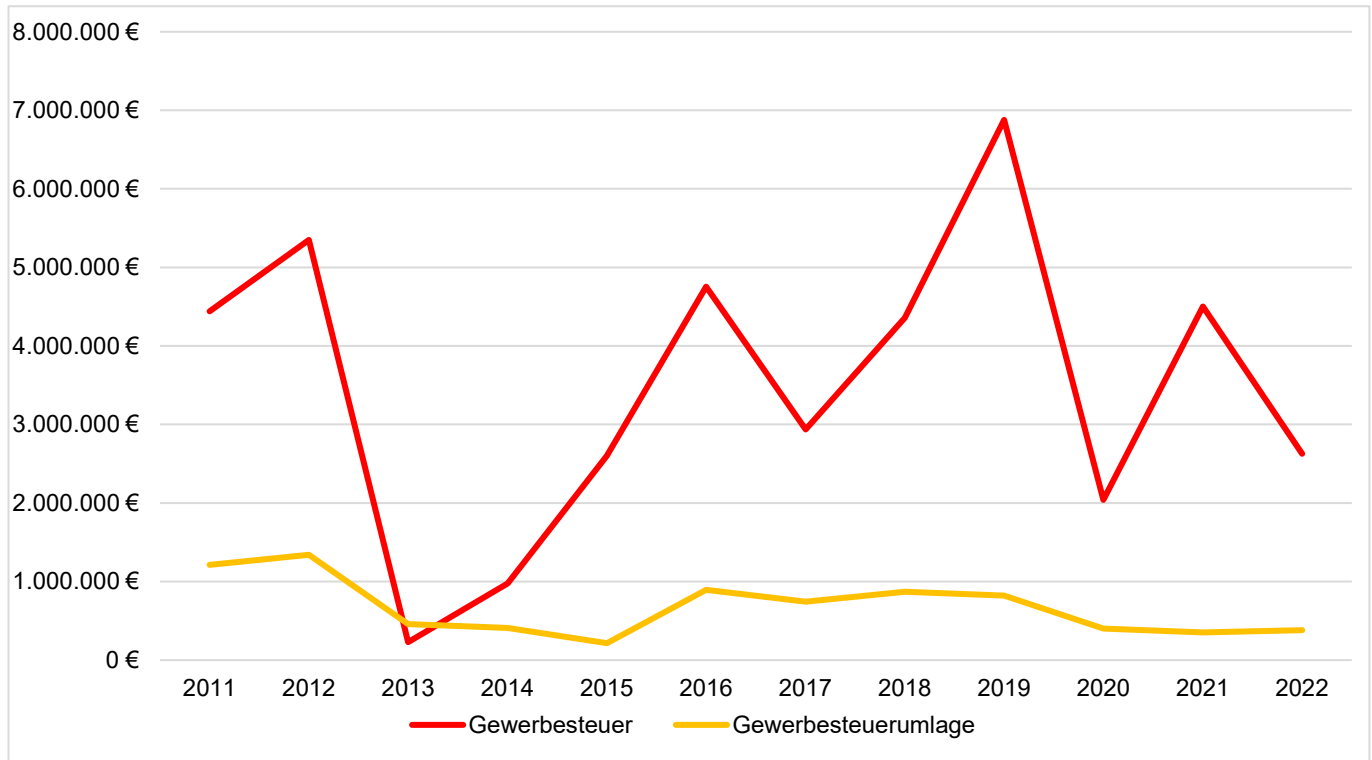
Jahr	EW	Grundsteuer A		Grundsteuer B		Gesamt	je EW
		Hebesatz	Betrag	Hebesatz	Betrag		
2011	4.489	290 v.H.	13.763 €	350 v.H.	860.251 €	874.014 €	195 €
2012	4.562	290 v.H.	13.226 €	350 v.H.	895.820 €	909.046 €	199 €
2013	4.536	290 v.H.	13.568 €	350 v.H.	874.570 €	888.138 €	196 €
2014	4.591	290 v.H.	13.458 €	350 v.H.	913.954 €	927.412 €	202 €
2015	4.754	290 v.H.	13.626 €	350 v.H.	1.301.678 €	1.315.304 €	277 €
2016	4.770	290 v.H.	13.635 €	350 v.H.	1.025.313 €	1.038.948 €	218 €
2017	4.788	290 v.H.	13.652 €	350 v.H.	1.077.979 €	1.091.631 €	228 €
2018	4.810	290 v.H.	13.546 €	350 v.H.	1.082.856 €	1.096.402 €	228 €
2019	4.846	290 v.H.	13.484 €	350 v.H.	1.070.499 €	1.083.983 €	224 €
2020	4.944	290 v.H.	13.502 €	350 v.H.	1.078.368 €	1.091.870 €	221 €
2021	4.954	290 v.H.	12.872 €	350 v.H.	1.084.325 €	1.097.197 €	221 €
2022	4.996	290 v.H.	14.574 €	350 v.H.	1.177.801 €	1.192.375 €	239 €



Gewerbsteuer

Mit einem Planansatz in Höhe von 3,6 Mio. € Euro und einem Rechnungsergebnis von 2.628.459,21 € wurden die geplanten Einnahmen im Jahr 2022 deutlich verfehlt. Positiv daran ist nur, dass sich dies im Jahr 2024 positiv auf den Finanzausgleich auswirkt.

Jahr	EW	Gewerbsteuer		Gewerbsteuerumlage	GewST vor FAG	je EW
		Hebesatz	Betrag	Betrag		
2011	4.489	340 v.H.	4.440.114 €	1.211.243 €	3.228.871 €	719 €
2012	4.562	340 v.H.	5.348.056 €	1.340.753 €	4.007.303 €	878 €
2013	4.536	340 v.H.	228.531 €	458.758 €	-230.227 €	-51 €
2014	4.591	340 v.H.	975.628 €	410.611 €	565.017 €	123 €
2015	4.754	340 v.H.	2.604.254 €	215.337 €	2.388.917 €	503 €
2016	4.770	360 v.H.	4.756.562 €	895.535 €	3.861.027 €	809 €
2017	4.788	360 v.H.	2.936.903 €	742.760 €	2.194.143 €	458 €
2018	4.810	360 v.H.	4.357.231 €	871.357 €	3.485.874 €	725 €
2019	4.846	360 v.H.	6.878.546 €	822.195 €	6.056.350 €	1.250 €
2020	4.944	360 v.H.	2.038.947 €	403.326 €	1.635.621 €	331 €
2021	4.954	360 v.H.	4.502.409 €	351.449 €	4.150.960 €	838 €
2022	4.996	360 v.H.	2.628.459 €	382.821 €	2.245.638 €	449 €



Die **Gewerbesteuerquote** gibt den speziellen Anteil der Gewerbesteuer gegenüber den ordentlichen Erträgen wieder.

$$\text{Gewerbesteuerquote} = \frac{\text{Nettogewerbesteuer}}{\text{Ordentliche Erträge}} \times 100 = \frac{2.628.459,21 \text{ €}}{15.410.992,44 \text{ €}} \times 100 = \mathbf{17,06\%}$$

Jahr	2020	2021	2022
Gewerbesteuerquote	11,13%	24,49%	17,06%

Anteil an Einkommen- und Umsatzsteuer

Der Gemeindeanteil an der Einkommensteuer weist einen um 102.150 € höheren Betrag aus als veranschlagt. Es wurden insgesamt 3.602.501,98 € eingenommen. Auch der Gemeindeanteil an der Umsatzsteuer ist um 110.581 € höher ausgefallen als veranschlagt. Es wurden insgesamt 1.458.005,06 € vereinnahmt.

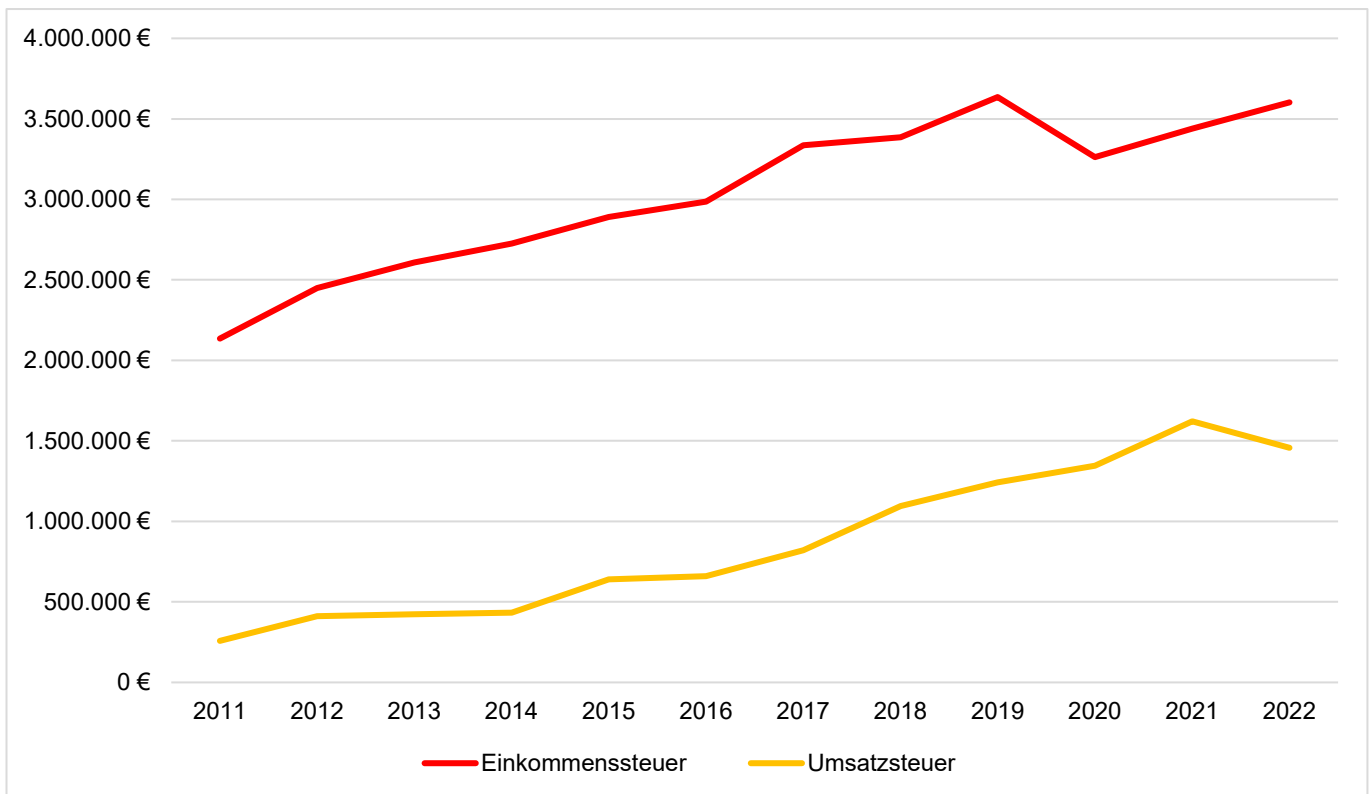
Die **Einkommenssteuerquote** gibt den speziellen Anteil der Einkommenssteuer gegenüber den ordentlichen Erträgen wieder.

$$\text{Einkommenssteuerquote} = \frac{\text{Gemeindeanteil Einkommenssteuer}}{\text{Ordentliche Erträge}} \times 100 = \frac{3.602.501,98 \text{ €}}{15.410.992,44 \text{ €}} \times 100 = \mathbf{23,38\%}$$



Jahr	2020	2021	2022
Einkommenssteuerquote	22,21%	20,29%	23,38%

Jahr	EW	Einkommensteueranteil		Umsatzsteueranteil	
		Betrag	je EW	Betrag	je EW
2011	4.489	2.135.424 €	475,70 €	258.029 €	57,48 €
2012	4.562	2.449.181 €	536,87 €	412.276 €	90,37 €
2013	4.536	2.608.633 €	575,10 €	423.646 €	93,40 €
2014	4.591	2.725.806 €	593,73 €	433.814 €	94,49 €
2015	4.754	2.890.902 €	608,10 €	639.792 €	134,58 €
2016	4.770	2.985.593 €	625,91 €	660.285 €	138,42 €
2017	4.788	3.336.551 €	696,86 €	820.567 €	171,38 €
2018	4.810	3.385.618 €	703,87 €	1.095.289 €	227,71 €
2019	4.846	3.635.439 €	750,19 €	1.241.820 €	256,26 €
2020	4.944	3.263.373 €	660,07 €	1.346.437 €	272,34 €
2021	4.954	3.438.997 €	694,19 €	1.621.537 €	327,32 €
2022	4.996	3.602.502 €	721,08 €	1.458.005 €	291,83 €

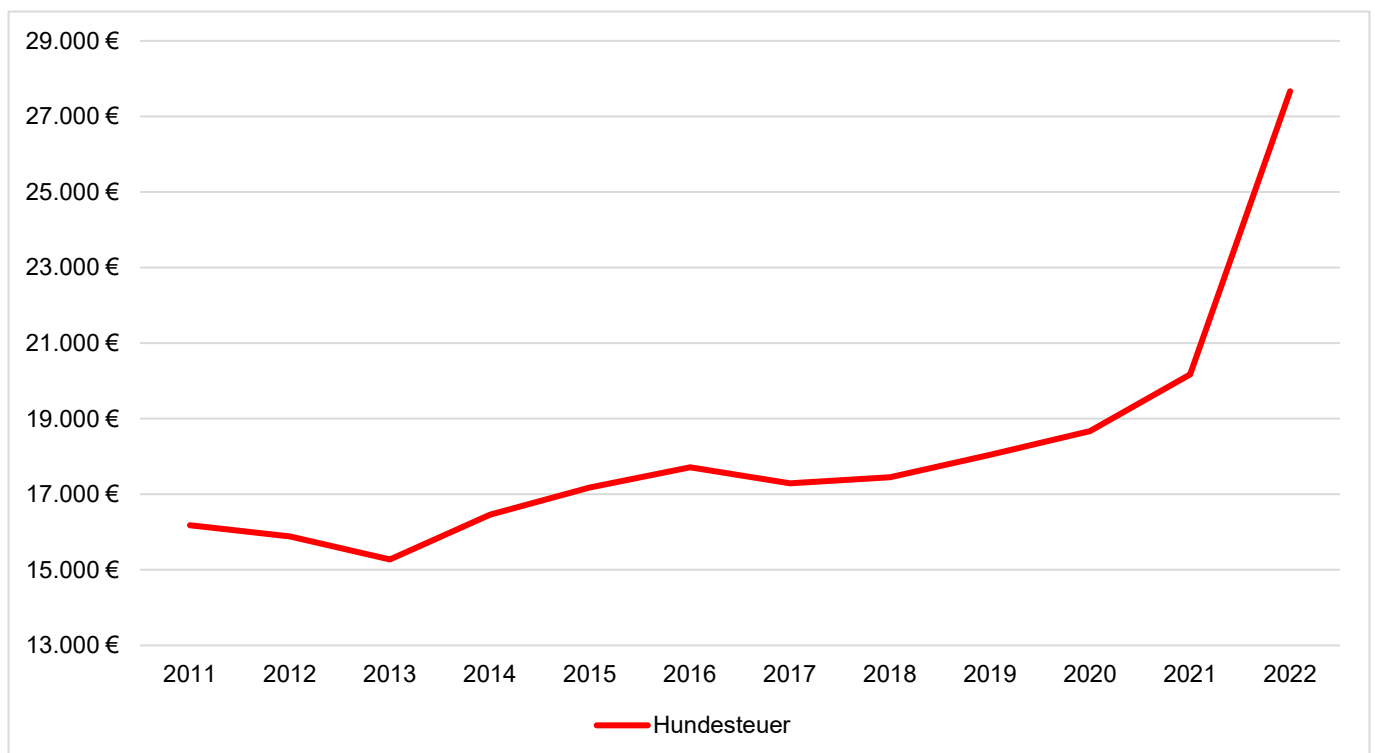




Hundesteuer

Die Erträge aus der Hundesteuer sind um etwa 7.500 € höher als im Vorjahr, da die Hundesteuer von 75 € auf 100 € erhöht wurde. Erhöht wurde auch die Steuer für Zweithunde und es wurde eine Kampfhundesteuer eingeführt – jeweils 200 €.

Jahr	EW	Hundesteuer	
		Betrag	je EW
2011	4.489	16.181 €	3,60 €
2012	4.562	15.888 €	3,48 €
2013	4.536	15.275 €	3,37 €
2014	4.591	16.463 €	3,59 €
2015	4.754	17.181 €	3,61 €
2016	4.770	17.713 €	3,71 €
2017	4.788	17.288 €	3,61 €
2018	4.810	17.448 €	3,63 €
2019	4.846	18.044 €	3,72 €
2020	4.944	18.675 €	3,78 €
2021	4.954	20.169 €	4,07 €
2022	4.996	27.667 €	5,54 €





Zuweisungen und Zuwendungen, Umlagen

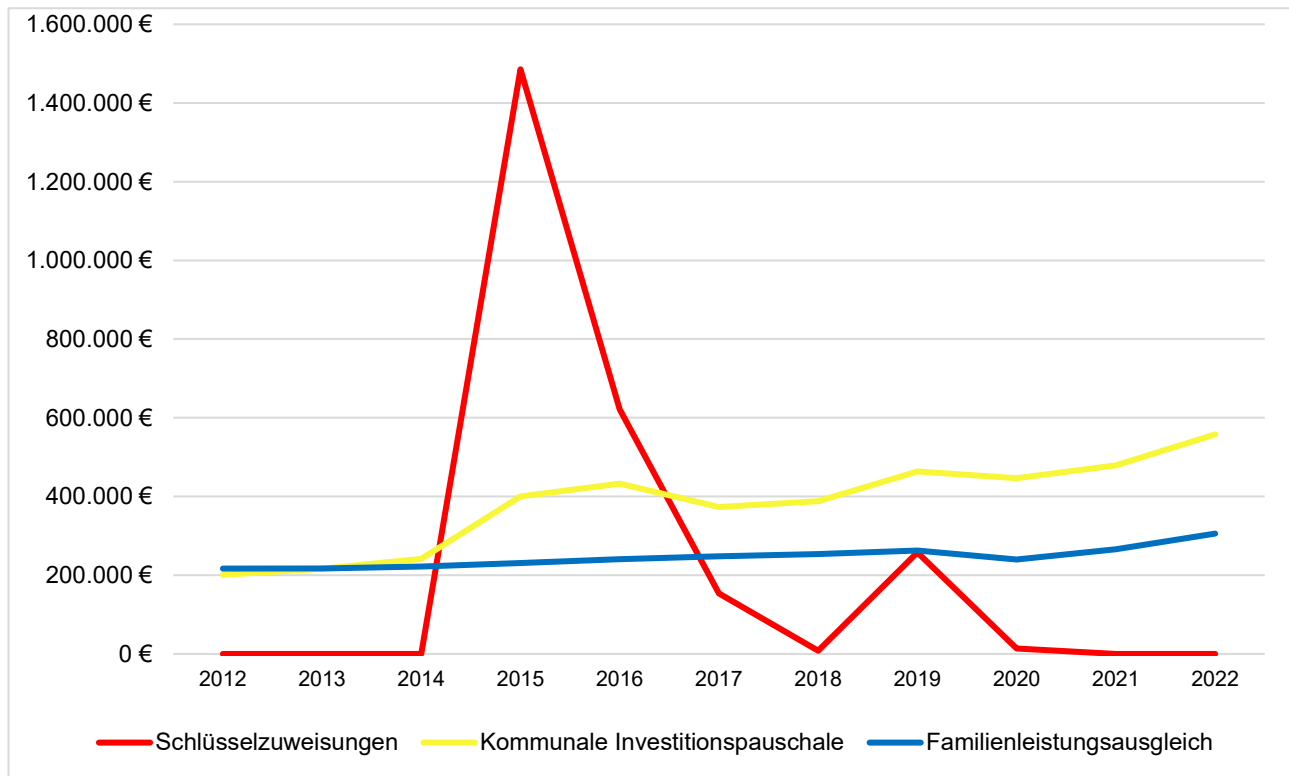
Schlüsselzuweisungen vom Land sind neben den Realsteuern, den Anteilen an der Einkommenssteuer und der Konzessionsabgabe i.d.R. die wichtigsten Erträge der Gemeinden. Basis ihrer Berechnung bildet der Finanzausgleich und somit das Gesetz über den kommunalen Finanzausgleich für Baden-Württemberg – kurz FAG.

Zuweisungen sind der Ersatz für fehlende eigene Steuereinnahmen und hauptsächlich gemeint, wenn allgemein von Schlüsselzuweisungen die Rede ist. Grundgedanke der Zuweisungen ist es, den Fehlbetrag zu einem guten Teil auszugleichen, der sich ergibt, wenn die eigene Steuerkraft der Gemeinde mit ihrem Finanzbedarf verglichen wird. Die Steuerkraft einer Gemeinde wird ausgedrückt in der Steuerkraftmesszahl. Sie ist die Summe aus dem Grundsteuer- und Gewerbesteueraufkommen, den Gemeindeanteilen an der Einkommenssteuer und der Umsatzsteuer und den Zuweisungen im Rahmen des Familienlastenausgleichs, jeweils des zweitvorangegangenen Jahres.

Die Bedarfsmesszahl – welche den Finanzbedarf widerspiegelt – errechnet sich aus pauschalen Indikatoren. Im Einzelnen sind dies die Einwohnerzahlen und eine Messzahl, die Kopfbetrag (Bedarfsmesszahl A) genannt wird. Der Differenzbetrag zwischen der ermittelten Bedarfsmesszahl und der Steuerkraftmesszahl wird Schlüsselzahl genannt. Jede Gemeinde, welche nicht abundant ist (d.h. deren Steuerkraftmesszahl nicht höher als der Finanzbedarf ist), erhält diesen „Fehlbetrag“ zu rund 70% durch die sogenannten Schlüsselzuweisungen ausgeglichen. Sofern eine Gemeinde eine Steuerkraft von unter 60 Prozent ihrer Bedarfsmesszahl aufweist, erhält sie zudem Mehrzuweisungen nach der mangelnden Steuerkraft (sogenannte „Sockelgarantie“). Die Gemeinde Abstatt hat für das Haushaltsjahr 2022 keine Erträge aus Schlüsselzuweisungen wegen mangelnder Steuerkraft erhalten und gilt damit als abundant.

Die Kommunale Investitionspauschale ist eine Schlüsselzuweisung, die die Gemeinden ohne Bindung an einen bestimmten Verwendungszweck erhalten. Sie soll Hilfe zur Finanzierung von Investitions- und Unterhaltungsmaßnahmen sein. Ziel ist es, die Gemeinden in ihren Investitionsentscheidungen freier und unabhängiger zu machen. Die KIP wird nach einem eigenen Schlüssel auf die Gemeinden verteilt. Hierzu wird die Einwohnerzahl entsprechend dem Verhältnis der Steuerkraftsumme zum Landesdurchschnitt unterschiedlich gewichtet. Für die Gemeinde Abstatt beträgt die „Kommunale Investitionspauschale“ im Jahr 2022 557.831,90 €.

Jahr	EW	Schlüsselzuweisungen	je EW	Kommunale Investitionspauschale	je EW	Familienleistungsausgleich	je EW
2012	4.562	0 €	- €	201.086 €	44,08 €	216.896 €	47,54 €
2013	4.536	0 €	- €	216.308 €	47,69 €	217.565 €	47,96 €
2014	4.591	0 €	- €	241.399 €	52,58 €	221.994 €	48,35 €
2015	4.754	1.485.470 €	312,47 €	399.920 €	84,12 €	231.228 €	48,64 €
2016	4.770	621.849 €	130,37 €	432.498 €	90,67 €	240.607 €	50,44 €
2017	4.788	153.737 €	32,11 €	373.536 €	78,01 €	248.212 €	51,84 €
2018	4.810	7.954 €	1,65 €	388.295 €	80,73 €	253.655 €	52,73 €
2019	4.846	257.544 €	53,15 €	463.543 €	95,65 €	262.621 €	54,19 €
2020	4.944	13.533 €	2,74 €	446.257 €	90,26 €	240.150 €	48,57 €
2021	4.954	0 €	- €	479.229 €	96,74 €	266.260 €	53,75 €
2022	4.996	0 €	- €	557.832 €	111,66 €	305.759 €	61,20 €



Aufgelöste Investitionszuwendungen und -beiträge

Alle Vermögensgegenstände der Gemeinde, für deren Anschaffung oder Herstellung Zuweisungen oder Zuschüsse gewährt wurden, führen zu Auflösungen. Diese Auflösungen in Höhe von 620.891,59 € werden separat als Ertrag ausgewiesen und stehen den zu erwirtschaftenden Abschreibungen gegenüber.

Entgelte für öffentliche Leistungen oder Einrichtungen

Die öffentlich-rechtlichen Entgelte liegen mit einem Gesamtergebnis von 1.535.354,64 € mit 205.392 € über dem Planansatz in Höhe von 1.329.963 €. Hierunter fallen Verwaltungsgebühren, Benutzungsgebühren sowie Elternbeiträge für die Betreuung von Kindern.

Sonstige privatrechtliche Leistungsentgelte

Bei den privatrechtlichen Leistungsentgelten konnten 356.703,52 € generiert werden (Planansatz von 290.880 €). Zu diesen Erträgen zählen Mieten, Pachten, Nebenkosteneinnahmen, Eintrittsgelder, Einspeisevergütungen des BHKWs, Verpflegungspauschalen der Kindertagesstätten sowie einzelne sonstige privatrechtliche Leistungsentgelte. Die Mehreinnahmen gab es insbesondere bei den Einspeisevergütungen des BHKW.

Kostenerstattungen und Kostenumlagen

Unter dieser Position werden in erster Linie die Erstattungen von verbundenen/privaten Unternehmen (Eigenbetrieb Wasserversorgung, Kinderbetreuung etc.) verbucht. Durch die Umwidung von Plätzen von Ü3 nach U3 erhielt die Gemeinde weniger Kostenerstattungen (ca. - 320 T€).



Zinsen und ähnliche Erträge

Die Zinsen und ähnliche Erträge liegen mit einem Ergebnis von 43.422,72 € unter dem Planansatz von 52.141 €, aber über dem Ergebnis aus dem vergangenen Jahr. Verbucht werden hier auch die Erträge aus Gewinnanteilen von verbundenen Unternehmen.

Sonstige ordentliche Erträge

Unter die sonstigen ordentlichen Erträge fallen sämtliche Erträge, welche zu keiner anderen Position subsumiert werden konnten. Insbesondere handelt es sich hierbei um Bußgelder, Mahngebühren, Säumniszuschläge, Nachzahlungszinsen, Verspätungszuschlag und Stundungszinsen. Insgesamt beträgt das Ergebnis in diesem Bereich 450.546,94 € (Planansatz 617.400 €). Die Planabweichung ist durch die geringere Konzessionsabgabe für das Wasser (-70 T€) und durch die fehlende Mehrzuteilung für das Untere Feld (Abwicklung im Jahr 2023, siehe oben) mit -268.500 € entstanden.

Konzessionsabgaben sind Entgelte, die die Versorgungsbetriebe aufgrund des privatrechtlich geschlossenen Konzessionsvertrags an die Gemeinde zu zahlen haben. Der Abgabe steht aus Sicht des Versorgungsbetriebs vertraglich das Recht gegenüber

- die zur Versorgung notwendigen Versorgungsleitungen (für Strom, Gas, Wasser und Fernwärme) in den öffentlichen Straßenraum oder Plätze zu legen
- sowie das Gemeindegebiet mit Energie zu versorgen.
- Ferner steht der Verzicht der Gemeinde gegenüber, die genannte Aufgabe – sprich die Versorgung – selbst durchzuführen.

Die Gemeinden können gemäß §14 Abs. 3 Energiewirtschaftsgesetz (EnWG) für die Durchleitung von Strom und Gas das sich nach der Konzessionsabgabenverordnung (KAV) bemessende Entgelt vom Netzbetreiber erheben. Die Gemeinde Abstatt hat zu Beginn des Jahres 2013 neue Konzessionsverträge für Strom und Gas abgeschlossen, die sich auf eine Dauer von 20 Jahren erstrecken. Für das Jahr 2022 erhielt die Gemeinde Abstatt Erträge in Höhe von 1244.935 €.



5.1.2. ordentliche Aufwendungen

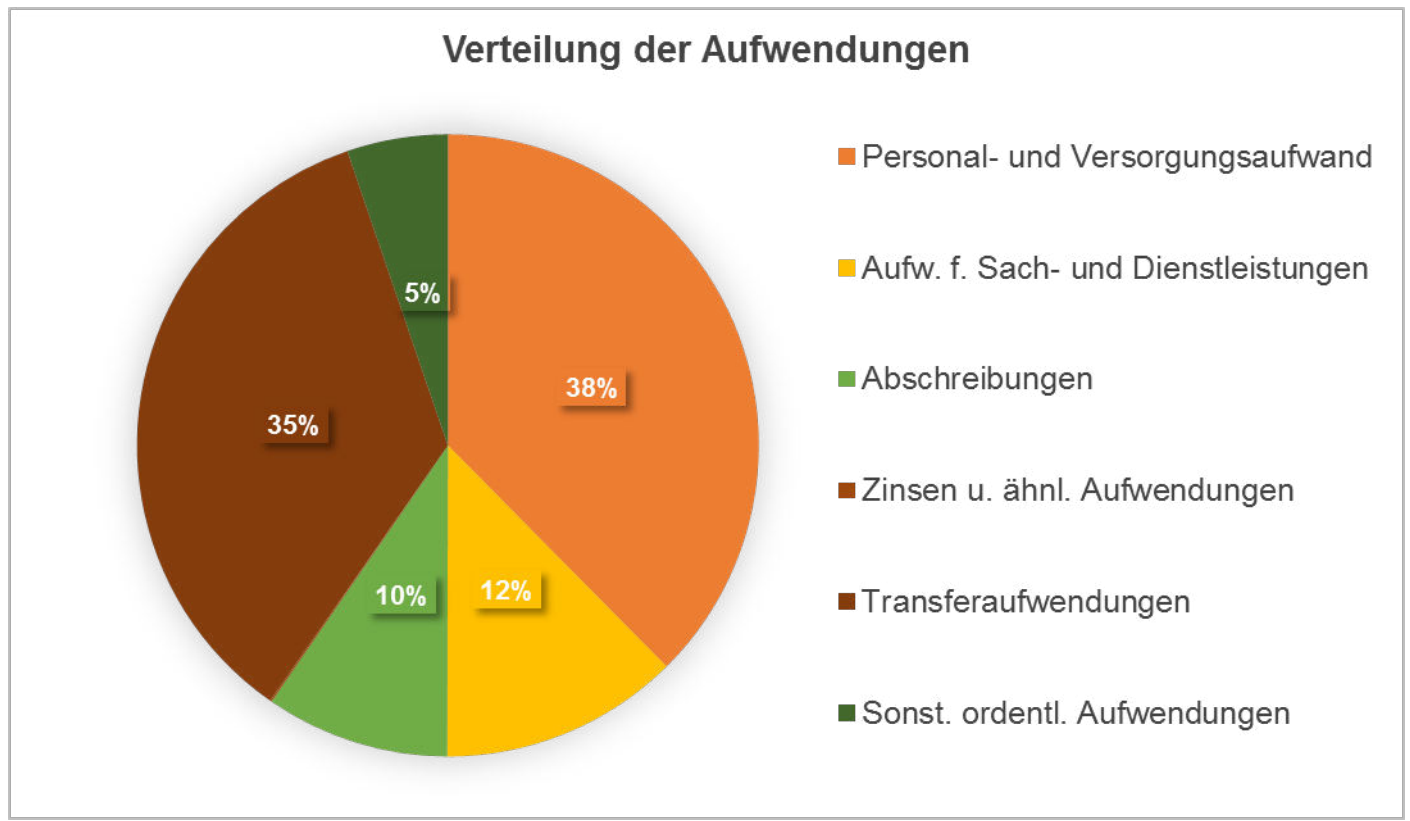
Aufwendungen Ergebnisrechnung	2021			2022		
12 Personalaufwendungen						
Beamte	476.220 €	2,94%	95,32	462.442 €	2,86%	92,56 €/EW
Dienstaufwendungen für Beschäftigte	3.907.093 €	24,14%	782,04	4.093.999 €	25,30%	819,46 €/EW
Beiträge Versorgungskasse Beamte	104.779 €	0,65%	20,97	266.210 €	1,64%	53,28 €/EW
Beiträge Versorgungskasse Beschäftigte	312.327 €	1,93%	62,52	329.332 €	2,03%	65,92 €/EW
Sozialversicherungsbeiträge Beschäftigte	819.822 €	5,07%	164,10	871.836 €	5,39%	174,51 €/EW
Beihilfen, Unterstützungsleistungen, Bedienstete	56.491 €	0,35%	11,31	39.355 €	0,24%	7,88 €/EW
Zuführung zu Altersteilzeitrückstellungen	10.668 €	0,07%	2,14	68.652 €	0,42%	13,74 €/EW
Personalaufwendungen	5.687.401 €	35,14%	1.138,39	6.131.825 €	37,89%	1.227,35 €/EW
prozentualer Anteil an Gesamtaufwendungen	35,14%			37,89%		
13 Versorgungsaufwendungen	-€	0,00%	0,00	-€	0,00%	0,00 €/EW
prozentualer Anteil an Gesamtaufwendungen	0,00%			0,00%		
14 Aufwendungen für Sach- und Dienstleistungen						
Unterhaltung Grundstücke u. baul. Anlagen	244.913 €	1,51%	49,02	212.398 €	1,31%	42,51 €/EW
Unterhaltung des sonstigen unbewegl. Vermögens	19.421 €	0,12%	3,89	58.147 €	0,36%	11,64 €/EW
Unterhaltung des beweglichen Vermögens	33.587 €	0,21%	6,72	36.517 €	0,23%	7,31 €/EW
Erwerb gVg	-€	0,00%	0,00	-€	0,00%	0,00 €/EW
Mieten und Pachten	113.220 €	0,70%	22,66	118.039 €	0,73%	23,63 €/EW
Nebenkosten	11.827 €	0,07%	2,37	25.831 €	0,16%	5,17 €/EW
Leasing	78.863 €	0,49%	15,79	85.248 €	0,53%	17,06 €/EW
Bewirtschaftung Grundstücke u. baul. Anlagen	-	0,00%	0,00	127 €	0,00%	-0,03 €/EW
Bewirtschaftung Gas / Heizung	236.494 €	1,46%	47,34	127.376 €	0,79%	25,50 €/EW
Bewirtschaftung Reinigung	239.026 €	1,48%	47,84	218.287 €	1,35%	43,69 €/EW
Bewirtschaftung Strom	91.421 €	0,56%	18,30	87.571 €	0,54%	17,53 €/EW
Bewirtschaftung Wasser	30.222 €	0,19%	6,05	27.637 €	0,17%	5,53 €/EW
Abfallbeseitigung	31.052 €	0,19%	6,22	35.560 €	0,22%	7,12 €/EW
Haltung von Fahrzeugen	68.133 €	0,42%	13,64	90.952 €	0,56%	18,20 €/EW
Dienst- und Schutzkleidung, Bekleidungszu.	25.798 €	0,16%	5,16	24.708 €	0,15%	4,95 €/EW
Aus- und Fortbildung, Reisekosten (42610002)	20.955 €	0,13%	4,19	20.479 €	0,13%	4,10 €/EW
Aufwendungen für Jubilare, Gutscheine	-€	0,00%	0,00	-€	0,00%	0,00 €/EW
Aufwendungen für EDV	223.730 €	1,38%	44,78	157.771 €	0,97%	31,58 €/EW
Jubilare, Geschenke, Öffentlichkeitsarbeit	9.409 €	0,06%	1,88	17.109 €	0,11%	3,42 €/EW
Aufwand für Infomaterial, Öffentlichkeitsarbeit	567 €	0,00%	0,11	-€	0,00%	0,00 €/EW
Aufwand für Künstlergagen, GEMA	9.302 €	0,06%	1,86	20.225 €	0,12%	4,05 €/EW
Aufwand für Sachen zur Weiterveräußerung	4.630 €	0,03%	0,93	8.796 €	0,05%	1,76 €/EW
Aufwand für Laboruntersuchungen	2.547 €	0,02%	0,51	2.493 €	0,02%	0,50 €/EW
Aufwand für Strombeleuchtung	29.723 €	0,18%	5,95	54.038 €	0,33%	10,82 €/EW
Bepflanzung Gebäude / Straßen / Plätze	14.420 €	0,09%	2,89	18.076 €	0,11%	3,62 €/EW
Aufwand für Sonstiges	18.305 €	0,11%	3,66	-€	0,00%	0,00 €/EW
Aufwand Corona	21.859 €	0,14%	4,38	7.384 €	0,05%	1,48 €/EW
Aufw. Straßentwässerungsanteil	1.208 €	-0,01%	-0,24	-€	0,00%	0,00 €/EW
Lehr- und Unterrichtsmaterial	3.449 €	0,02%	0,69	-€	0,00%	0,00 €/EW
Lemmittel	9.413 €	0,06%	1,88	8.331 €	0,05%	1,67 €/EW
Aufwendungen für so. Sach- und Dienstleistungen	152.327 €	0,94%	30,49	333.286 €	2,06%	66,71 €/EW
Fremdstandhaltung / Wartungsarbeiten	111.140 €	0,69%	22,25	102.812 €	0,64%	20,58 €/EW
Prüfung / Beratung	20.285 €	0,13%	4,06	68.084 €	0,42%	13,63 €/EW
Aufwendungen für Spiel- und Bastelmaterial	8.999 €	0,06%	1,80	10.812 €	0,07%	2,16 €/EW
Aufwendungen für Sach- und Dienstleistungen	1.883.826 €	11,64%	377,07	1.977.841 €	12,22%	395,88 €/EW
prozentualer Anteil an Gesamtaufwendungen	11,64%			12,22%		
15 Abschreibungen						
Abschreibung auf immaterielle Vermögensgegenstände	1.433.841 €	8,86%	287,00	1.487.642 €	9,19%	297,77 €/EW
Abschreibung auf Forderungen	- 17.031 €	-0,11%	-3,41	-€	0,00%	0,00 €/EW
Aufwand für diverse Differenzen	1 €	0,00%	0,00	1 €	0,00%	0,00 €/EW
AfA auf Forderung wegen Uneinbringlichkeit	4.844 €	0,03%	0,97	-€	0,00%	0,00 €/EW
AfA auf Forderung wegen befristeter Niederschlagung	- 81.563 €	-0,50%	-16,33	15.903 €	-0,10%	-3,18 €/EW
AfA auf Forderung wegen unbefristeter Niederschlagung	107.718 €	0,67%	21,56	15.903 €	0,10%	3,18 €/EW
Sonstige Abschreibungen	696 €	0,00%	0,14	1.531 €	0,01%	0,31 €/EW
Abschreibungen	1.448.506 €	8,95%	289,93	1.489.174 €	9,20%	298,07 €/EW
prozentualer Anteil an Gesamtaufwendungen	8,95%			9,20%		



Aufwendungen Ergebnisrechnung	2021			2022		
16 Zinsen und ähnliche Aufwendungen						
Zinsaufwendungen an s. inl. Bereiche	395 €	0,00%	0,08	0 €	0,00%	0,00 €/EW
Aufwand aus Geldverkehr	60 €	0,00%	0,01	- €	0,00%	0,00 €/EW
Aufwand aus Bankgebühren	156 €	0,00%	0,03	192 €	0,00%	0,04 €/EW
Sonstige Finanzaufwendungen	11.683 €	0,07%	2,34	9.442 €	0,06%	1,89 €/EW
Zinsen und ähnliche Aufwendungen	12.294 €	0,08%	2,46	9.634 €	0,06%	1,93 €/EW
prozentualer Anteil an Gesamtaufwendungen	0,08%			0,06%		
17 Transferaufwendungen						
Zuweisungen an Gemeinden und GV	17.694 €	0,11%	3,54	22.897 €	0,14%	4,58 €/EW
Zuweisungen an Zweckverbände	454.112 €	2,81%	90,90	580.426 €	3,59%	116,18 €/EW
Zuschüsse an sonst. Öff. Sonderr.	2.018 €	0,01%	0,40	- €	0,00%	0,00 €/EW
Zuschüsse an übrige Bereiche	35.369 €	0,22%	7,08	40.656 €	0,25%	8,14 €/EW
Zuschüsse Übungsgelder Feuerwehr	2.075,00 €	0,01%	0,42	3.535,00 €	0,02%	0,71 €/EW
Zuschüsse Jugendfeuerwehr pauschal	750 €	0,00%	0,15	750 €	0,00%	0,15 €/EW
Schuldendiensthilfen an übrige Bereiche	1.070 €	0,01%	0,21	- €	0,00%	0,00 €/EW
Sozialleistungen an nat. Personen außerh. Einrichtungen	- €	0,00%	0,00	- €	0,00%	0,00 €/EW
Gewerbesteuerumlage	351.449 €	2,17%	70,35	382.821 €	2,37%	76,63 €/EW
FAG-Umlage	2.134.849 €	13,19%	427,31	2.272.963 €	14,04%	454,96 €/EW
Kreisumlage	2.307.088 €	14,25%	461,79	2.450.880 €	15,14%	490,57 €/EW
GVV-Umlage	2.899 €	-0,02%	-0,58	33.533 €	0,21%	6,71 €/EW
Umlage an übrige Bereiche	3.219 €	0,02%	0,64	3.272 €	0,02%	0,65 €/EW
Transferaufwendungen	5.306.793 €	32,79%	1.062,21	5.791.733 €	35,78%	1.159,27 €/EW
prozentualer Anteil an Gesamtaufwendungen	32,79%			35,78%		
18 Sonstige ordentliche Aufwendungen						
Sonstige Personal- u. Versorgungsaufwendungen	100.034 €	0,62%	20,02	125.265 €	0,77%	25,07 €/EW
Aufwendungen für ehrenamtliche u. sonst. Tätigkeit	58.967 €	0,36%	11,80	44.614 €	0,28%	8,93 €/EW
Verfügun gsmittel (§ 13 Satz 1 Nr.1 GemHVO)	185 €	0,00%	0,04	200 €	0,00%	0,04 €/EW
Sonst. Aufwendungen, Rechte u. Dienste, Mitglieds.	14.064 €	0,09%	2,82	13.730 €	0,08%	2,75 €/EW
Geschäftsaufwendungen	2.590 €	0,02%	0,52	2.117 €	0,01%	0,42 €/EW
Aufwendungen f. Porto, Versandkosten, Zustelldienstleist.	16.497 €	0,10%	3,30	12.040 €	0,07%	2,41 €/EW
Telekommunikation	28.294 €	0,17%	5,66	27.636 €	0,17%	5,53 €/EW
Geschäftsaufwendungen Bürobedarf	19.252 €	0,12%	3,85	10.787 €	0,07%	2,16 €/EW
Geschäftsaufwendungen Bücher / Zeitschriften	21.438 €	0,13%	4,29	22.166 €	0,14%	4,44 €/EW
Geschäftsaufwand Gerichts kosten / Sachverständige	24.037 €	0,15%	4,81	- €	0,00%	0,00 €/EW
Hygieneartikel	13.349 €	0,08%	2,67	23.483 €	0,15%	4,70 €/EW
Personalausweis / Reisepässe	20.742 €	0,13%	4,15	26.355 €	0,16%	5,28 €/EW
Verpflegungsaufwand	158.806 €	0,98%	31,79	185.772 €	1,15%	37,18 €/EW
Strematerial Winterdienst	9.820 €	0,06%	1,97	2.506 €	0,02%	0,50 €/EW
Wirtschaftsgüter <800 EUR netto	75.330 €	0,47%	15,08	57.823 €	0,36%	11,57 €/EW
Geschäftsaufwendungen Sonstiges	40 €	0,00%	0,01	20.048 €	0,12%	4,01 €/EW
Steuern, Versicherungen, Schadensfälle, Sond.	132.251 €	0,82%	26,47	122.590 €	0,76%	24,54 €/EW
Steuern gemeindeeigene Grundstücke	4.015 €	0,02%	0,80	3.416 €	0,02%	0,68 €/EW
KöSt / GewSt / Soli / KapEst	6.040 €	-0,04%	-1,21	995 €	0,01%	0,20 €/EW
Abwasserabgabe	170 €	0,00%	0,03	15.712 €	0,10%	3,14 €/EW
Erstattungen an Gemeinden u. GV	29.728 €	0,18%	5,95	33.144 €	0,20%	6,63 €/EW
Erstattungen an private Unternehmen	2.728 €	0,02%	0,55	32.676 €	0,20%	6,54 €/EW
Säumniszuschläge u.ä.	64.774 €	0,40%	12,97	- €	0,00%	0,00 €/EW
Zuführung Rückst. Stiff. A. Über. Ord. Erg.re	2.110 €	0,01%	0,42	1.564 €	0,01%	0,31 €/EW
Deckungsreserve	- €	0,00%	0,00	- €	0,00%	0,00 €/EW
Sonstige ordentliche Aufwendungen	793.181 €	4,90%	158,76	784.637 €	4,85%	157,05 €/EW
prozentualer Anteil an Gesamtaufwendungen	4,90%			4,85%		
19 Ordentliche Aufwendungen	15.132.001 €	93,49%	3.028,82	16.184.844 €	100,00%	3.239,56 €/EW



Verteilung der Gesamtaufwendungen



Der prozentuale Anteil der Zinsen und ähnliche Aufwendungen liegt bei nahe 0 %. Daher werden diese im Kreisdiagramm nicht abgebildet.

Im Folgenden werden die einzelnen Aufwandsgruppen näher erläutert.

Personalaufwendungen

Für das Haushaltsjahr 2022 wurden Personal- und Versorgungsaufwendungen in Höhe von 6.988.899 € veranschlagt. Dem stehen tatsächliche Aufwendungen in Höhe von 6.131.824,77 € gegenüber. Die Planabweichung von rund 857 T€ ergibt sich wie folgt: Die Versorgungsumlage wurde mit knapp 360 T€ um knapp 94 T€ zu hoch veranschlagt.

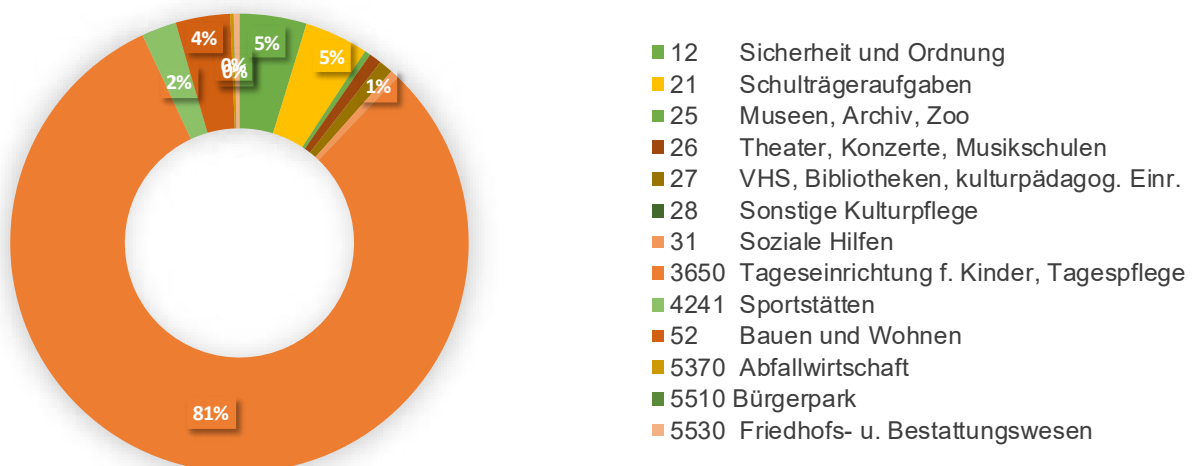
Die größte Abweichung findet man in Teilhaushalt bei den Kindertageseinrichtungen, wo knapp 570 T€ weniger ausgegeben wurden, als veranschlagt. Dies liegt zum einen daran, dass gar nicht alle geplanten Stellen besetzt werden konnten und zum anderen, dass in der KiTa PanaMa die siebte Gruppe geschlossen wurde.

Die Personalaufwendungen teilen sich wie folgt auf:



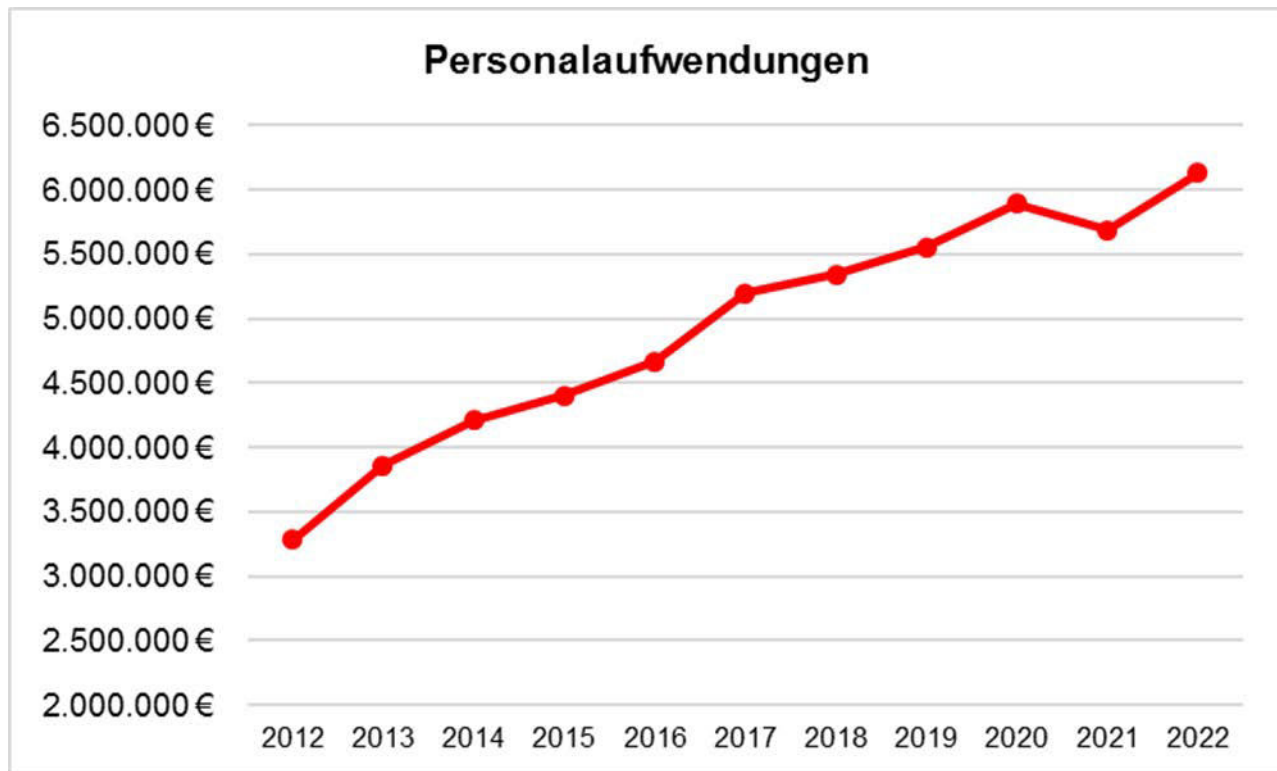
Teilhaushalt	Personal- und Versorgungsaufwand	
THH 1 – Innere Verwaltung	1.455.732 €	24%
THH 2 – Dienstleistungen und Infrastruktur	4.676.093 €	76%
12 Sicherheit und Ordnung	221.339 €	
21 Schulträgeraufgaben	210.801 €	
25 Museen, Archiv, Zoo	19.642 €	
26 Theater, Konzerte, Musikschulen	41.484 €	
27 VHS, Bibliotheken, kulturpädagog. Einr.	46.305 €	
28 Sonstige Kulturpflege	0 €	
31 Soziale Hilfen	28.415 €	
3650 Tageseinrichtung f. Kinder, Tagespflege	3.783.102 €	
4241 Sportstätten	115.179 €	
52 Bauen und Wohnen	179.726 €	
5370 Abfallwirtschaft	10.072 €	
5510 Bürgerpark	1.329 €	
5530 Friedhofs- u. Bestattungswesen	18.699 €	
THH 3 – Allgemeine Finanzwirtschaft	0,00 €	0%
Gesamt	6.131.825 €	100%

Personalaufwendungen THH2 (77 % der Gesamtpersonalaufwendungen)





Die Personalaufwendungen haben sich folgendermaßen entwickelt:



Die **Personalaufwandsquote** gibt den Anteil des Personalaufwandes am Gesamtaufwand wieder.

$$\text{Personalaufwandsquote} = \frac{\text{Personalaufwendungen}}{\text{Ordentliche Aufwendungen}} \times 100 = \frac{6.131.824,77 \text{ €}}{16.184.844,46 \text{ €}} \times 100 = 37,89\%$$

Jahr	2020	2021	2022
Personalaufwandsquote	39,51%	37,59%	37,89%

Unter der Wertgröße "Personalaufwendungen" sind die entsprechenden Aufwendungen nach § 2 Abs. 1 Nr. 12 GemHVO zu erfassen. Unter der Wertgröße "ordentliche Aufwendungen" sind die Aufwendungen nach § 2 Abs. 1 Nr. 12 bis 18 GemHVO zu erfassen.

Die Produktgruppe 3650* Tageseinrichtung für Kinder hat eine Personalintensität von 23,37 %.

Aufwendungen für Sach- und Dienstleistungen

Im Bereich Sach- und Dienstleistungsaufwand entfällt der größte Teil auf die Unterhaltung und Bewirtschaftung der Grundstücke und baulichen Anlagen bzw. auf die Beschaffung von Materialien zur Bewältigung des laufenden Geschäfts sowie deren Fremdinstandhaltungen und Wartungen. Ebenso haben die EDV-Kosten, die mit der Digitalisierung stetig steigen, sowie die Kosten für Leasing einen großen Anteil. Des Weiteren fallen Kosten für Beauftragungen und Durchführung von sonstigen Dienstleistungen deutlich ins Gewicht.



In Summe waren im Bereich der Aufwendungen für Sach- und Dienstleistungen 2.907.901 € geplant. Mit einem Ergebnis in Höhe von 1.977.840,90 € wurde dieser Ansatz um rund 930.000 € unterschritten. Diese doch sehr deutliche Abweichung beruht vor allen Dingen auf Einsparungen bei den Unterhaltungs- und Bewirtschaftungskosten. Des Weiteren wurden bei den EDV-Aufwendungen Einsparungen erzielt.

Mehrere Planungen und Konzepte im Bereich der Feuerwehr, Gemeindeentwicklung, RÜBs und VZ wurden nicht vollständig umgesetzt, sodass es auch hier zu Einsparungen kam. Kosten für Fremdinstandhaltungen und Wartungen waren teilweise günstiger als in den Kostenvoranschlägen und somit dem Planansatz. Des Weiteren wurde der Rhythmus für Reinigungsarbeiten und Wartungen von der Bautechnikerin überarbeitet, sodass es hier ebenso zu Einsparungen kommt.

Abschreibungen

Als Abschreibung wird der Werteverzehr von Vermögensgegenständen, die abnutzbar sind, bezeichnet. Diese sorgen dafür, dass die Anschaffungs- und Herstellungskosten auf die Nutzungsdauer verteilt werden.

Alle Vermögensgegenstände der Gemeinde Abstatt führen (mit Ausnahme der Grundstücke) zu Abschreibungen, welche entgegen der bisherigen Verwaltungsbuchführung, nicht mehr neutralisiert werden. Vielmehr sind diese Abschreibungen innerhalb der Ergebnisrechnung zu erwirtschaften. Die tatsächlichen Abschreibungen betragen 1.489.173,91 €. Den überwiegenden Anteil der Abschreibungen macht das immaterielle Vermögen und das Sachvermögen aus (1.487.642 €) Ein kleiner Rest entfällt auf Abschreibungen auf Niederschlagungen und sonstige Abschreibungen.

Die **Abschreibungslastquote** zeigt, gemessen an den Anschaffungs- und Herstellungskosten (AHK), das Verhältnis zwischen den bilanziellen Abschreibungen und den Erträgen aus der Auflösung von Sonderposten im Haushaltsjahr an.

$$\text{Abschreibungslastquote} = \frac{\text{Bilanzielle Abschreibung}}{\text{Erträge aus Auflösung SoPo}} \times 100 = \frac{1.487.642,00 \text{ €}}{620.891,59 \text{ €}} \times 100 = \mathbf{239,60\%}$$

Jahr	2020	2021	2022
Abschreibungslastquote	228,49%	229,10%	239,60%

Als Beispiel zur Erläuterung wird die Sanierung in der Ortsmitte herangezogen. Diese befindet sich im Landessanierungsprogramm, wofür die Gemeinde aus dem Förderprogramm anteilig Zuschüsse erhält. Die Neue Ortsmitte wird mit der Gesamtinvestitionssumme auf eine gewisse Dauer abgeschrieben. Diese Abschreibungsdauer muss auch für die Zuschüsse angewendet werden. Hiermit entsteht eine Deckungslücke zwischen der jährlichen Auflösung dieser Zuschüsse und den jährlichen Abschreibungen.



Zinsen und ähnliche Aufwendungen

Hierunter fallen insgesamt Aufwendungen in Höhe von 9.634,32 Euro für Kontoführungsgebühren sowie für Rücklastschriftgebühren.

Transferaufwendungen

Die Transferaufwendungen, welche sich überwiegend aus Umlagen zusammensetzen, belaufen sich 2022 auf eine Gesamthöhe von 5.791.733,22 € - das entspricht 35,78 % der ordentlichen Aufwendungen des Gesamtergebnishaushalts. Die wichtigsten Transferaufwendungen sind die FAG-Umlage (2.272.962,60 €), die Kreisumlage (2.450.880.- €) sowie die Gewerbesteuerumlage (382.280,81 €). Dieser Anteil an den ordentlichen Aufwendungen kann nicht beeinflusst werden.

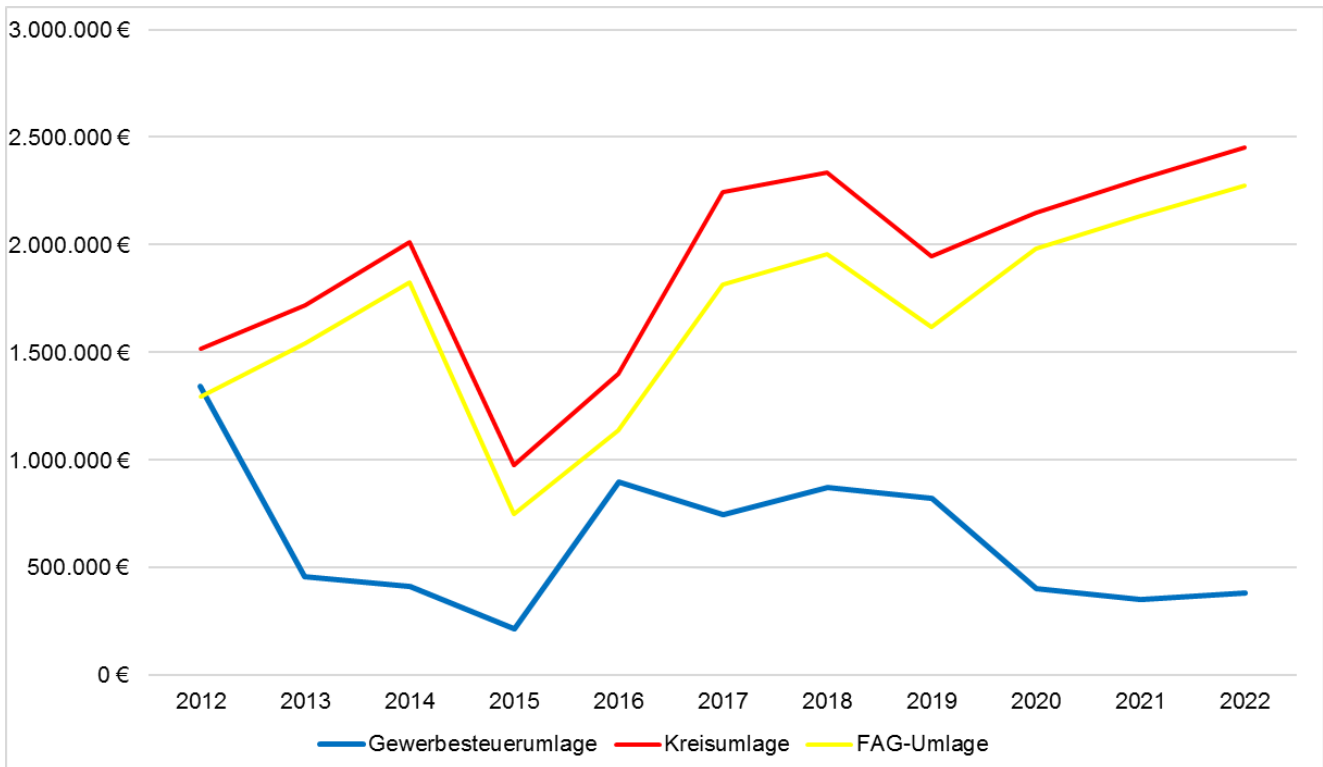
Ein weiterer Teil der Transferaufwendungen in Höhe von 580.426,47 € betrifft die Zuweisungen an die Zweckverbände.

Die **Transferaufwandsquote** stellt einen Bezug zwischen den Transferaufwendungen und den ordentlichen Aufwendungen her.

$$\text{Transferaufwandsquote} = \frac{\text{Transferaufwendungen}}{\text{Ordentliche Aufwendungen}} \times 100 = \frac{5.791.733,22 \text{ €}}{16.184.844,46 \text{ €}} \times 100 = 35,78\%$$

Jahr	202	2021	2022
Transferaufwandsquote	33,67%	35,07%	35,78%

	EW	Gewerbesteuer- umlage	je EW	Kreisumlage	je EW	FAG-Umlage	je EW
2012	4.562	1.340.753 €	293,90 €	1.517.275 €	332,59 €	1.293.730 €	283,59 €
2013	4.536	458.758 €	101,14 €	1.720.238 €	379,24 €	1.542.282 €	340,01 €
2014	4.591	410.611 €	89,44 €	2.009.476 €	437,70 €	1.826.544 €	397,85 €
2015	4.754	215.337 €	45,30 €	975.517 €	205,20 €	745.430 €	156,80 €
2016	4.770	895.535 €	187,74 €	1.397.681 €	293,01 €	1.134.532 €	237,85 €
2017	4.788	742.760 €	155,13 €	2.243.940 €	468,66 €	1.814.600 €	378,99 €
2018	4.810	871.357 €	181,16 €	2.333.383 €	485,11 €	1.958.612 €	407,20 €
2019	4.846	822.195 €	169,66 €	1.945.536 €	401,47 €	1.614.824 €	333,23 €
2020	4.944	403.326 €	81,58 €	2.150.110 €	434,89 €	1.982.012 €	400,89 €
2021	4.954	351.449 €	70,94 €	2.307.088 €	465,70 €	2.134.849 €	430,93 €
2022	4.996	382.281 €	76,52 €	2.450.880 €	490,57 €	2.272.963 €	454,96 €



Sonstige ordentliche Aufwendungen

Unter den sonstigen ordentlichen Aufwendungen können unter anderem Aufwendungen für den Verwaltungsbetrieb gefasst werden (bspw. Porto, Büromaterial, Telefon, Bücher/Zeitschriften, Gerichtskosten, Pässe). Des Weiteren ist der Verpflegungsaufwand für die Kindertagesstätten in dieser Sachkontengruppe zu finden. Auch die Versicherungen fallen hier stark ins Gewicht.

Besonders zu erläutern ist, dass hier 1,8 Mio. € für die Ausgleichszahlungen für die Grundstücke im künftigen Gewerbegebiet Unteres Feld veranschlagt wurden. Diese wurden jedoch tatsächlich nicht im Ergebnishaushalt gebucht, sondern beim Grunderwerb in der Finanzrechnung. Hintergrund dafür ist, dass die Umlegung rechtlich erst im Jahr 2023 rechtskräftig wurde und im Ergebnishaushalt 2023 letztlich nur der von der Gemeinde abzuschöpfende Betrag als Saldo bestehen bleibt.

Das Ergebnis von insgesamt 793.180,84 € liegt folglich deutlich unter dem Planansatz in Höhe von 2,735 Mio. €.

5.1.3. außerordentliche Erträge

Unter den außerordentlichen Erträgen werden die Erträge zusammengefasst, die nicht zur gewöhnlichen Verwaltungs- und Geschäftstätigkeit zählen. Sie können periodenfremd sein und fallen unregelmäßig an. Insbesondere wird hierunter eine Vermögensveräußerung durch Verkauf über Buchwert gefasst.

Im Jahr 2022 sind keine außerordentlichen Erträge angefallen.



5.1.4. außerordentliche Aufwendungen

Unter den außerordentlichen Aufwendungen werden die Aufwendungen zusammengefasst, die nicht zur gewöhnlichen Verwaltungs- und Geschäftstätigkeit zählen. Sie können periodenfremd sein und fallen unregelmäßig an.

Im Jahr 2022 kam es zu außerordentlichen Aufwendungen in Höhe von insgesamt 57.337,69 €.

Vorgang / Text	Produkt	Sachkonto	Betrag
Erschließung Wasser Deboldsacker 6+13	11330000	51190000	11.440,44 €
Kanal- und Klärbeitrag Deboldsacker 6+13 Anschlussgebühr	53800000	51190000	17.172,00 €
Straßenbeitrag Deboldsacker 6+13 Anschlussgebühr	54100000	51190000	26.412,87 €
Beitrag Leuchte Ober- und Unterbau Deboldsacker 6+13	54100201	51190000	2.312,38 €
51190000 Sonstige außerordentliche Aufwendungen- investiv			57.337,69 €

Der außerordentliche Aufwand ist im Zusammenhang mit der Erschließung von zwei Unternehmen im Bereich Deboldsacker entstanden.



5.2. Gesamtergebnisrechnung

lfd. Nr.		Gesamtergebnisrechnung Ertrags- und Aufwandsarten	Ergebnis Vorjahr 2021	Fortgeschriebener Ansatz 2022	Ergebnis 2022	Vergleich Ergebnis-Ansatz	Ergänzende Festlegungen im HH-Vollzug EUR	Ermächtigungsübertragung aus 2021 EUR	Verfügbare Mittel abzgl. Ergebnis EUR	Ermächtigungsübertragung nach 2023 EUR
			EUR	EUR	EUR	EUR				
			1	2	3	4				
1	+	Steuern und ähnliche Abgaben	10.946.568,25	9.946.295	9.214.766,98	731.528-	0	0,00	731.528	0,00
		30110000 Grundsteuer A	12.871,64	14.900	14.573,78	326-	0	0,00	326	0,00
		30120000 Grundsteuer B	1.084.325,30	1.172.000	1.177.801,29	5.801	0	0,00	5.801-	0,00
		30130000 Gewerbesteuer	4.502.408,65	3.600.000	2.628.459,21	971.541-	0	0,00	971.541	0,00
		30210000 Gemeindeanteil Einkommensteuer	3.438.996,58	3.500.352	3.602.501,98	102.150	0	0,00	102.150-	0,00
		30220000 Gemeindeanteil Umsatzsteuer	1.621.537,33	1.347.424	1.458.005,06	110.581	0	0,00	110.581-	0,00
		30320000 Hundesteuer	20.168,75	27.800	27.666,66	133-	0	0,00	133	0,00
		30510000 Leistungen nach dem Familienleist.ausgl.	266.260,00	283.819	305.759,00	21.940	0	0,00	21.940-	0,00
2	+	Zuweisungen und Zuwendungen, Umlagen	2.624.143,73	2.696.605	2.508.904,30	187.701-	0	0,00	187.701	0,00
		31110001 Kommunale Investitionspauschale	479.228,70	430.998	557.831,90	126.834	0	0,00	126.834-	0,00
		31310000 Sonstige allg. Zuweisungen Land	27.637,20	35.105	10.967,22	24.138-	0	0,00	24.138	0,00
		31380000 Sonst. allg. Zuweisungen (Spenden) Kife	0,00	0	4.466,96	4.467	0	0,00	4.467-	0,00
		31400000 Zuweis. u. Zuschüsse lfd. Zwecke Bund	716,90	0	324,00	324	0	0,00	324-	0,00
		31410000 Zuweis. lfd. Zwecke Land	1.725.733,99	1.988.302	1.677.218,40	311.084-	0	0,00	311.084	0,00
		31410002 Zuweis. lfd. Zwecke Land FAG § 29e LZ	98.289,80	99.450	97.668,60	1.781-	0	0,00	1.781	0,00
		31410005 Zuschuss Corona-Ausgaben	54.734,70	0	0,00	0	0	0,00	0	0,00
		31415109 LSP Zuweisung Land	60.270,70	0	18.708,69	18.709	0	0,00	18.709-	0,00



lfd. Nr.	Gesamtergebnisrechnung Ertrags- und Aufwandsarten	Ergebnis Vorjahr 2021	Fortgeschriebener Ansatz 2022	Ergebnis 2022	Vergleich Ergebnis-Ansatz	Ergänzende Festlegungen im HH-Vollzug EUR	Ermächtigungs- übertragung aus 2021 EUR	Verfügbare Mittel abzgl. Ergebnis EUR	Ermächtigungs- übertragung nach 2023 EUR
		EUR	EUR	EUR	EUR				
		1	2	3	4	5	6	7	8
	31420000 Zuweis. lfd. Zwecke Gem./GV	158.858,24	135.500	124.104,97	11.395-	0	0,00	11.395	0,00
	31430000 Zuweis. lfd. Zwecke Zweckverb.	14.394,10	5.300	14.605,00	9.305	0	0,00	9.305-	0,00
	31470000 Zuweisungen f. lfd. Zweck v. priv. Unter	4.279,40	1.950	3.008,56	1.059	0	0,00	1.059-	0,00
3	+ Aufgelöste Investitionszuwendungen und -beiträge	625.848,53	671.807	620.891,59	50.915-	0	0,00	50.915	0,00
	31610000 Aufl. SoPo aus Zuweisungen Bund	27.313,16	27.313	27.313,16	0	0	0,00	0	0,00
	31611000 Aufl. SoPo aus Zuweisungen Land	155.310,89	175.477	149.423,56	26.053-	0	0,00	26.053	0,00
	31616000 Aufl. SoPo aus Zuweisungen sonst. öff. S	132,13	0	144,14	144	0	0,00	144-	0,00
	31617000 Aufl. SoPo aus Zuweisungen private Unter	55.996,29	55.996	60.319,36	4.323	0	0,00	4.323-	0,00
	31618000 Aufl. SoPo aus Zuweisungen übriger Berei	17.208,32	17.641	17.640,92	0	0	0,00	0	0,00
	31620000 Aufl. SoPo aus Beiträgen u.ähn. Entgelt.	369.887,74	395.379	366.050,45	29.329-	0	0,00	29.329	0,00
4	+ Sonstige Transfererträge	15.560,87	1.000	1.848,99	849	0	0,00	849-	0,00
	32110000 Kostenbeiträge u. Aufwendungsersatz LRA	898,98	1.000	0,00	1.000-	0	0,00	1.000	0,00
	32140000 Sonstige Ersatzleistungen	14.661,89	0	1.848,99	1.849	0	0,00	1.849-	0,00
5	+ Entgelte für öffentliche Leistungen oder Einrichtungen	1.250.088,65	1.329.963	1.535.354,64	205.392	0	0,00	205.392-	0,00
	33110000 Verwaltungsgebühren	42.149,89	42.250	65.808,99	23.559	0	0,00	23.559-	0,00
	33210000 Benutzungsgebühren und ähnliche Entgelte	1.172.376,12	911.300	919.320,95	8.021	0	0,00	8.021-	0,00
	33210001 Kostenbeträge u. Aufwendungsersatz LRA	0,00	0	1.064,56	1.065	0	0,00	1.065-	0,00



lfd. Nr.	Gesamtergebnisrechnung Ertrags- und Aufwandsarten	Ergebnis Vorjahr 2021	Fortgeschriebener Ansatz 2022	Ergebnis 2022	Vergleich Ergebnis-Ansatz	Ergänzende Festlegungen im HH-Vollzug EUR	Ermächtigungsübertragung aus 2021 EUR	Verfügbare Mittel abzgl. Ergebnis EUR	Ermächtigungsübertragung nach 2023 EUR
		EUR	EUR	EUR	EUR				
		1	2	3	4				
	33211000 Benutzungsgebühren (Flüchtlinge)	40.712,63	45.000	100.384,87	55.385	0	0,00	55.385-	0,00
	33212000 Benutzungsgebühren (Obdachlose)	3.799,77	5.000	7.971,13	2.971	0	0,00	2.971-	0,00
	33213000 Benutzungsgebühren Kerni GS	37.484,49	54.000	64.468,00	10.468	0	0,00	10.468-	0,00
	33215000 Benutzungsgebühren Ferienbetreuung GS	4.269,00	3.500	2.310,00	1.190-	0	0,00	1.190	0,00
	33215381 Schmutzwasserbeseitigung Geb.-Rü.	206.301,00-	109.441-	0,00	109.441	0	0,00	109.441-	0,00
	33215382 Niederschlagswasserbeseitigung Geb.-Rü.	138.101,00-	38.847-	0,00	38.847	0	0,00	38.847-	0,00
	33215531 Grabnutzung, Liegerecht, Urnenbeisetzung	0,00	100.000	79.375,64	20.624-	0	0,00	20.624	0,00
	33215532 Feierhalle, Friedhofskapelle	0,00	10.000	13.780,00	3.780	0	0,00	3.780-	0,00
	33215533 Kühlräume, Kühlzellen	0,00	1.200	200,00	1.000-	0	0,00	1.000	0,00
	33215534 Umbettung, Abräumen von Gräbern	0,00	1.000	1.445,00	445	0	0,00	445-	0,00
	33220000 Elternbeiträge f.d.Betreuung v.K. 0- <3J	293.698,75	305.000	279.225,50	25.775-	0	0,00	25.775	0,00
	33230000 Benutzungsgebühren Kerni GS	0,00	0	0,00	0	0	0,00	0	0,00
6	+ Sonstige privatrechtliche Leistungsentgelte	283.215,66	290.880	356.703,52	65.824	0	0,00	65.824-	0,00
	34110000 Mieten und Pachten	36.702,56	33.960	31.438,07	2.522-	0	0,00	2.522	0,00
	34110100 Nebenkosten	26.936,08	14.800	19.471,65	4.672	0	0,00	4.672-	0,00
	34210000 Erträge aus Verkauf	950,10	570	118,95	451-	0	0,00	451	0,00



lfd. Nr.	Gesamtergebnisrechnung Ertrags- und Aufwandsarten	Ergebnis Vorjahr 2021	Fortgeschriebener Ansatz 2022	Ergebnis 2022	Vergleich Ergebnis-Ansatz	Ergänzende Festlegungen im HH-Vollzug EUR	Ermächtigungsübertragung aus 2021 EUR	Verfügbare Mittel abzgl. Ergebnis EUR	Ermächtigungsübertragung nach 2023 EUR
		EUR	EUR	EUR	EUR				
		1	2	3	4	5	6	7	8
	34210001 Eintrittsgelder	6.478,00	1.000	1.780,00	780	0	0,00	780-	0,00
	34210002 Erträge a. Verkauf Einspeiseverg. BHKW	40.835,80	30.000	87.462,29	57.462	0	0,00	57.462-	0,00
	34210003 Erträge a. Verkauf Fotogeld	4.788,00	4.250	6.547,00	2.297	0	0,00	2.297-	0,00
	34210100 Verpflegungspauschale / Essensgeld	158.292,55	199.300	197.964,00	1.336-	0	0,00	1.336	0,00
	34610000 Sonstige privatrechtl. Leistungsentgelte	8.232,57	7.000	11.921,56	4.922	0	0,00	4.922-	0,00
7	+ Kostenerstattungen und Kostenumlagen	1.000.398,63	984.455	678.552,76	305.902-	0	0,00	305.902	0,00
	34800000 Erstattungen vom Bund	102,80	105	12.168,50	12.064	0	0,00	12.064-	0,00
	34810000 Erstattungen vom Land	72.954,65	47.170	65.598,53	18.429	0	0,00	18.429-	0,00
	34810025 Erstattungen Corona	7.620,00	0	16.820,20	16.820	0	0,00	16.820-	0,00
	34820000 Erstattungen von Gemeinden und GV	800,00	1.500	9.525,85	8.026	0	0,00	8.026-	0,00
	34840000 Erstattungen v. d. gesetzl. Sozialversic	61.623,83	61.000	43.190,53	17.809-	0	0,00	17.809	0,00
	34850000 Erstattungen von verb. Unternehmen, Sonv	60.283,80	76.430	52.357,60	24.072-	0	0,00	24.072	0,00
	34870000 Erstattungen von privaten Unternehmen	798.000,00	798.000	478.634,30	319.366-	0	0,00	319.366	0,00
	34880000 Erstattungen von übrigen Bereichen	0,00	0	109,90	110	0	0,00	110-	0,00
	34880001 Erstattung Fahrtkosten von allg. für BM	221,55	250	147,35	103-	0	0,00	103	0,00
	34885410 Straßenentwässerungsanteil	1.208,00-	0	0,00	0	0	0,00	0	0,00
8	+ Zinsen und ähnliche Erträge	39.346,32	52.141	43.422,72	8.718-	0	0,00	8.718	0,00
	36150000 Zinsertrag von verb.U.,Beteil.,SVerm.	4.979,29	3.181	4.545,09	1.364	0	0,00	1.364-	0,00



lfd. Nr.		Gesamtergebnisrechnung Ertrags- und Aufwandsarten	Ergebnis Vorjahr	Fortgeschriebener	Ergebnis	Vergleich	Ergänzende Festlegungen im HH-Vollzug EUR	Ermächtigungs- übertragung aus 2021 EUR	Verfügbare Mittel	Ermächtigungs- übertragung nach 2023 EUR
			2021	Ansatz 2022	2022	Ergebnis-Ansatz			abzgl. Ergebnis	
			EUR	EUR	EUR	EUR			EUR	
		1	2	3	4	5	6	7	8	
		36160000 Zinsertrag von sonst. öff. Sonderrechnung	0,00	0	237,00	237	0	0,00	237-	0,00
		36170000 Zinsertrag von Kreditinstituten	100,60	10	3.143,67	3.134	0	0,00	3.134-	0,00
		36510000 Erträge aus Gewinnanteile a. verb. Unterneh	34.180,47	48.850	35.372,46	13.478-	0	0,00	13.478	0,00
		36990010 Weiterbelastung Bankgebühren	85,96	100	124,50	25	0	0,00	25-	0,00
10	+	Sonstige ordentliche Erträge	166.467,47	617.400	450.546,94	166.853-	0	0,00	166.853	0,00
		35110000 Konzessionsabgaben	184.307,23	314.000	244.934,68	69.065-	0	0,00	69.065	0,00
		35610000 Bußgelder	7.164,50	6.000	5.631,00	369-	0	0,00	369	0,00
		35620000 Säumniszuschläge, Mahngebühren und ähnli	3.171,43	3.000	4.495,40	1.495	0	0,00	1.495-	0,00
		35620200 Nachzahlungszinsen	55.768,00-	20.000	1.500,00-	21.500-	0	0,00	21.500	0,00
		35620300 Verspätungszuschlag	615,00	300	2.000,00	1.700	0	0,00	1.700-	0,00
		35820000 Erträge aus Auflösung /Herabsetz. v. Rüc	0,00	0	148.287,50	148.288	0	0,00	148.288-	0,00
		35831000 Auflösung von Wb. auf Forderungen	19.920,70	0	0,00	0	0	0,00	0	0,00
		35833000 Erträge aus Nachaktivierung	0,00	0	45.052,79	45.053	0	0,00	45.053-	0,00
		35837000 Entna. Rückl. rechtl. uns. Stift. Ausgl.	5.388,68	0	0,00	0	0	0,00	0	0,00
		35910000 Andere sonstige ordentliche Erträge	894,90	273.800	1.645,00	272.155-	0	0,00	272.155	0,00
		35910010 Erträge aus Quotenzahlung	495,90	0	0,00	0	0	0,00	0	0,00
		35910500 Ertrag aus diversen Differenzen	277,13	300	0,57	299-	0	0,00	299	0,00
11	=	Ordentliche Erträge	16.951.638,11	16.590.545	15.410.992,44	1.179.553-	0	0,00	1.179.553	0,00
12	-	Personalaufwendungen	5.687.400,64-	6.988.899-	6.131.824,77-	857.074	0	0,00	857.074-	0,00



lfd. Nr.	Gesamtergebnisrechnung Ertrags- und Aufwandsarten	Ergebnis Vorjahr 2021	Fortgeschriebener Ansatz 2022	Ergebnis 2022	Vergleich Ergebnis-Ansatz	Ergänzende Festlegungen im HH-Vollzug	Ermächtigungs- übertragung aus 2021	Verfügbare Mittel abzgl. Ergebnis	Ermächtigungs- übertragung nach 2023
		EUR	EUR	EUR	EUR	EUR	EUR	EUR	EUR
		1	2	3	4	5	6	7	8
	40110000 Beamte	476.220,10-	606.437-	462.442,35-	143.995	0	0,00	143.995-	0,00
	40120000 Dienstaufwendungen Beschäftigte	3.907.092,62-	4.633.159-	4.093.998,92-	539.160	0	0,00	539.160-	0,00
	40210000 Beiträge Versorgungskasse Beamte	104.779,24-	359.774-	266.209,58-	93.565	0	0,00	93.565-	0,00
	40220000 Beiträge zu Versorgungskasse Beschäftigt	312.326,99-	368.634-	329.331,53-	39.302	0	0,00	39.302-	0,00
	40320000 Sozialversicherungsbeiträge Beschäftigte	819.822,35-	968.851-	871.835,52-	97.015	0	0,00	97.015-	0,00
	40410000 Beihilfen, Unterstützungsl. Bedienstete	56.491,04-	52.044-	39.354,58-	12.689	0	0,00	12.689-	0,00
	40710031 Zuführung Rückstellung WGH AG-Anteil ATZ	10.668,30-	0	68.652,29-	68.652-	0	0,00	68.652	0,00
14	- Aufwendungen für Sach- und Dienstleistungen	1.883.826,59-	2.907.901-	1.977.840,90-	930.060	0	0,00	930.060-	0,00
	42110000 Unterh. Grundst. und bauli.Anlagen	244.912,57-	649.232-	212.397,77-	436.834	0	0,00	436.834-	0,00
	42120000 Unterh. des sonst. unbeweglichen Vermöge	19.420,77-	89.745-	58.147,02-	31.598	0	0,00	31.598-	0,00
	42210000 Unterhaltung des beweglichen Vermögens	33.586,92-	79.061-	36.516,61-	42.544	0	0,00	42.544-	0,00
	42310000 Mieten und Pachten	113.219,85-	117.310-	118.038,78-	729-	0	0,00	729	0,00
	42310100 Nebenkosten	11.827,39-	18.300-	25.831,38-	7.531-	0	0,00	7.531	0,00
	42320000 Leasing	78.862,82-	91.125-	85.247,61-	5.877	0	0,00	5.877-	0,00
	42410000 Bew. d. Grundst. u. baul.Anlag. s. Infr.	0,00	0	126,80	127	0	0,00	127-	0,00
	42410001 Bewirtschaftung Gas / Heizung	236.493,59-	141.700-	127.376,44-	14.324	0	0,00	14.324-	0,00
	42410002 Bewirtschaftung Reinigung	239.026,06-	284.977-	218.286,95-	66.690	0	0,00	66.690-	0,00
	42410003 Bewirtschaftung Strom	91.421,36-	79.830-	87.571,10-	7.741-	0	0,00	7.741	0,00



lfd. Nr.	Gesamtergebnisrechnung Ertrags- und Aufwandsarten	Ergebnis Vorjahr 2021	Fortgeschriebener Ansatz 2022	Ergebnis 2022	Vergleich Ergebnis-Ansatz	Ergänzende Festlegungen im HH-Vollzug EUR	Ermächtigungsübertragung aus 2021 EUR	Verfügbare Mittel abzgl. Ergebnis EUR	Ermächtigungsübertragung nach 2023 EUR
		EUR	EUR	EUR	EUR				
		1	2	3	4				
	42410004 Bewirtschaftung Wasser	30.221,56-	45.720-	27.636,67-	18.083	0	0,00	18.083-	0,00
	42410005 Abfallbeseitigung	31.052,27-	36.480-	35.559,78-	920	0	0,00	920-	0,00
	42510000 Haltung von Fahrzeugen	68.133,26-	94.980-	90.951,75-	4.028	0	0,00	4.028-	0,00
	42610001 Dienst- u. Schutzkleidung, Bekleidungszu	25.797,94-	29.336-	24.708,28-	4.628	0	0,00	4.628-	0,00
	42610002 Aus- u. Fortbildung-Reisekosten	20.955,08-	51.291-	20.479,19-	30.812	0	0,00	30.812-	0,00
	42710001 Aufwendungen f. EDV	223.730,43-	207.500-	157.771,44-	49.729	0	0,00	49.729-	0,00
	42710002 Jubilare, Geschenke, Öffentlichkeitsa.	9.409,14-	17.370-	17.109,16-	261	0	0,00	261-	0,00
	42710003 Aufwand. f Infomaterial, Öffentlichkeits	566,84-	0	0,00	0	0	0,00	0	0,00
	42710004 Aufwand. f Kunstlergagen, GEMA	9.301,69-	19.920-	20.225,41-	305-	0	0,00	305	0,00
	42710005 Aufw. f Sachen z. Weiterveräußerung	4.629,61-	7.370-	8.796,48-	1.426-	0	0,00	1.426	0,00
	42710006 Aufw. f Laboruntersuchungen	2.546,60-	6.275-	2.492,80-	3.782	0	0,00	3.782-	0,00
	42710007 Aufw. f Strombeleuchtung	29.723,38-	25.500-	54.038,35-	28.538-	0	0,00	28.538	0,00
	42710008 Bepflanzung Gebäude/Straßen/Plätze	14.419,67-	24.030-	18.075,62-	5.954	0	0,00	5.954-	0,00
	42710020 Aufw. f Sonstiges	18.304,95-	0	0,00	0	0	0,00	0	0,00
	42710025 Aufwand Corona	21.858,54-	0	7.383,83-	7.384-	0	0,00	7.384	0,00
	42715380 Aufw. Straßenentwässerungsanteil	1.208,00	0	0,00	0	0	0,00	0	0,00
	42740000 Lehr- und Unterrichtsmaterial	3.449,34-	0	0,00	0	0	0,00	0	0,00
	42750000 Lernmittel	9.413,39-	8.554-	8.330,93-	223	0	0,00	223-	0,00



lfd. Nr.	Gesamtergebnisrechnung Ertrags- und Aufwandsarten	Ergebnis Vorjahr 2021	Fortgeschriebener Ansatz 2022	Ergebnis 2022	Vergleich Ergebnis-Ansatz	Ergänzende Festlegungen im HH-Vollzug EUR	Ermächtigungsübertragung aus 2021 EUR	Verfügbare Mittel abzgl. Ergebnis EUR	Ermächtigungsübertragung nach 2023 EUR
		EUR	EUR	EUR	EUR				
		1	2	3	4				
	42910000 Aufwendungen f.so. Sach-u. Dienstlstg.	152.326,77-	483.215-	333.286,06-	149.929	0	0,00	149.929-	0,00
	42910001 Fremdinstandhaltung/Wartungsarbeiten	111.139,63-	204.430-	102.811,63-	101.618	0	0,00	101.618-	0,00
	42910002 Prüfung/Beratung	20.284,64-	83.450-	68.084,40-	15.366	0	0,00	15.366-	0,00
	42910010 Aufwendungen f. Spiel- Bastelmaterial	8.998,53-	11.200-	10.812,26-	388	0	0,00	388-	0,00
15	- Abschreibungen	1.448.506,35-	1.562.141-	1.489.173,91-	72.967	0	0,00	72.967-	0,00
	47110000 Abschreibung auf immaterielle VermG .und	1.433.840,61-	1.562.091-	1.487.642,00-	74.449	0	0,00	74.449-	0,00
	47220000 Abschreibungen auf Forderungen	17.031,29	0	0,00	0	0	0,00	0	0,00
	47220500 Aufwand für diverse Differenzen	1,13-	50-	1,21-	49	0	0,00	49-	0,00
	47221000 AfA a. FO wg. Uneinbringlichkeit	4.844,28-	0	0,00	0	0	0,00	0	0,00
	47222000 AfA a. FO wg. befr. Niederschlagung	81.562,66	0	15.902,71	15.903	0	0,00	15.903-	0,00
	47223000 AfA a. FO wg. unbefr. Niederschlagung +	107.718,01-	0	15.902,71-	15.903-	0	0,00	15.903	0,00
	47910000 Sonstige Abschreibungen	696,27-	0	1.530,70-	1.531-	0	0,00	1.531	0,00
16	- Zinsen und ähnliche Aufwendungen	12.293,94-	46.357-	9.634,32-	36.723	0	0,00	36.723-	0,00
	45170000 Zinsaufwendungen an Kreditinstitute	0,00	44.157-	0,00	44.157	0	0,00	44.157-	0,00
	45180000 Zinsaufwendungen an s.inl.Bereiche	395,00-	100-	0,48-	100	0	0,00	100-	0,00
	45930000 Aufwand des Geldverkehrs	59,50-	0	0,00	0	0	0,00	0	0,00
	45930010 Aufwand aus Bankgebühren	155,95-	100-	192,10-	92-	0	0,00	92	0,00
	45990000 Sonstige Finanzaufwendungen	11.683,49-	2.000-	9.441,74-	7.442-	0	0,00	7.442	0,00



lfd. Nr.		Gesamtergebnisrechnung Ertrags- und Aufwandsarten	Ergebnis Vorjahr 2021	Fortgeschriebener Ansatz 2022	Ergebnis 2022	Vergleich Ergebnis-Ansatz	Ergänzende Festlegungen im HH-Vollzug EUR	Ermächtigungs- übertragung aus 2021 EUR	Verfügbare Mittel abzgl. Ergebnis EUR	Ermächtigungs- übertragung nach 2023 EUR
			EUR	EUR	EUR	EUR				
			1	2	3	4	5	6	7	8
17	-	Transferaufwendungen	5.306.792,82-	5.989.850-	5.791.733,22-	198.117	0	0,00	198.117-	0,00
		43120000 Zuweisungen an Gemeinden (GV)	17.694,34-	13.000-	22.897,40-	9.897-	0	0,00	9.897	0,00
		43130000 Zuweisungen an Zweckverbände	454.111,55-	516.363-	580.426,47-	64.064-	0	0,00	64.064	0,00
		43160000 Zuschüsse an sonstige öff. Sonderr.	2.018,00-	0	0,00	0	0	0,00	0	0,00
		43180000 Zuschüsse an übrige Bereiche	35.368,55-	346.447-	40.656,02-	305.791	0	0,00	305.791-	0,00
		43180001 Zuschüsse Übungsgelder Feuerwehr	2.075,00-	6.000-	3.535,00-	2.465	0	0,00	2.465-	0,00
		43180002 Zuschüsse Jugendfeuerwehr pauschal	750,00-	750-	750,00-	0	0	0,00	0	0,00
		43280000 Schuldendiensthilfen an übrige Bereiche	1.069,67-	1.100-	0,00	1.100	0	0,00	1.100-	0,00
		43310000 Soz.Leist.a.nat.Pers.außerh.Ei nricht.	0,00	6.300-	0,00	6.300	0	0,00	6.300-	0,00
		43410000 Gewerbsteuerumlage	351.449,01-	318.987-	382.820,81-	63.834-	0	0,00	63.834	0,00
		43710000 FAG-Umlage	2.134.848,50-	2.314.534-	2.272.962,60-	41.571	0	0,00	41.571-	0,00
		43720000 Kreisumlage	2.307.088,00-	2.454.533-	2.450.880,00-	3.653	0	0,00	3.653-	0,00
		43730000 GVV-Umlage	2.899,28	8.586-	33.532,64-	24.947-	0	0,00	24.947	0,00
		43780000 Umlage an übrige Bereiche	3.219,48-	3.250-	3.272,28-	22-	0	0,00	22	0,00
18	-	Sonstige ordentliche Aufwendungen	793.180,84-	2.735.372-	784.637,34-	1.950.735	0	0,00	1.950.735-	0,00
		44110000 Sonstige Personal- und Versorgungsaufw.	100.034,35-	122.300-	125.265,01-	2.965-	0	0,00	2.965	0,00
		44210000 Aufw. f. ehrenamtl.u. sonst.Tätigkeit	58.966,80-	45.000-	44.614,00-	386	0	0,00	386-	0,00
		44220000 Verfügungsmittel (§13 Satz 1Nr. 1 GemHVO	184,79-	500-	200,00-	300	0	0,00	300-	0,00



lfd. Nr.	Gesamtergebnisrechnung Ertrags- und Aufwandsarten	Ergebnis Vorjahr	Fortgeschriebener	Ergebnis	Vergleich	Ergänzende Festlegungen im HH-Vollzug EUR	Ermächtigungsübertragung aus 2021 EUR	Verfügbare Mittel	Ermächtigungsübertragung nach 2023 EUR
		2021	Ansatz 2022	2022	Ergebnis-Ansatz			abzgl. Ergebnis	
		EUR	EUR	EUR	EUR			EUR	
		1	2	3	4	5	6	7	8
	44290000 Sonst. Aufw. Rechte u. Dienste Mitglieds	14.064,46-	15.450-	13.730,26-	1.720	0	0,00	1.720-	0,00
	44310000 Geschäftsaufwendungen	2.590,05-	2.930-	2.116,55-	813	0	0,00	813-	0,00
	44310001 Aufw. f. Porto, Versandkosten, Zustelldi	16.496,86-	11.900-	12.039,70-	140-	0	0,00	140	0,00
	44310002 Telekommunikation	28.293,83-	29.005-	27.636,10-	1.369	0	0,00	1.369-	0,00
	44310003 Geschäftsaufwendungen-Bürobedarf	19.251,93-	21.515-	10.786,53-	10.728	0	0,00	10.728-	0,00
	44310004 Geschäftsaufw. Bücher/Zeitschriften	21.438,16-	23.545-	22.166,03-	1.379	0	0,00	1.379-	0,00
	44310005 Geschäftsaufw. Gerichtskosten/Sachverstä	24.037,27-	0	0,00	0	0	0,00	0	0,00
	44310006 Hygieneartikel	13.348,63-	45.664-	23.482,67-	22.181	0	0,00	22.181-	0,00
	44310007 Personalausweis/Reisepässe	20.741,79-	20.000-	26.354,55-	6.355-	0	0,00	6.355	0,00
	44310008 Verpflegungsaufwand	158.806,28-	179.225-	185.771,66-	6.547-	0	0,00	6.547	0,00
	44310009 Streumaterial Winterdienst	9.819,99-	9.000-	2.506,33-	6.494	0	0,00	6.494-	0,00
	44310010 Wirtschaftsgüter 150 - 800 EUR netto	75.329,74-	45.620-	54.770,84-	9.151-	0	0,00	9.151	0,00
	44310015 Einrichtungsgegenstand < 150 EUR netto	0,00	3.393-	3.051,79-	341	0	0,00	341-	0,00
	44310020 Geschäftsaufwendungen Sonstiges	40,31-	28.090-	20.048,39-	8.042	0	0,00	8.042-	0,00
	44410000 Steuern, Versicher., Schadensfälle, Sond	132.251,14-	119.744-	122.589,98-	2.846-	0	0,00	2.846	0,00
	44410002 Steuern Gemeindeeigene Grundstücke	4.015,16-	4.291-	3.416,46-	875	0	0,00	875-	0,00
	44410003 KöSt. / Gew.St. / Soli / KapEst.	6.040,43	5.100-	994,66-	4.105	0	0,00	4.105-	0,00



Ifd. Nr.		Gesamtergebnisrechnung Ertrags- und Aufwandsarten	Ergebnis Vorjahr	Fortgeschriebener	Ergebnis	Vergleich	Ergänzende Festlegungen im HH-Vollzug EUR	Ermächtigungs- übertragung aus 2021 EUR	Verfügbare Mittel abzgl. Ergebnis EUR	Ermächtigungs- übertragung nach 2023 EUR
			2021	Ansatz 2022	2022	Ergebnis-Ansatz				
			EUR	EUR	EUR	EUR				
		1	2	3	4	5	6	7	8	
		44411000 Abwasserabgabe	170,17-	5.000-	15.711,81-	10.712-	0	0,00	10.712	0,00
		44520000 Erstattungen an Gemeinden (GV)	29.728,00-	31.000-	33.144,00-	2.144-	0	0,00	2.144	0,00
		44570000 Erstattungen an private Unternehmen	2.728,05-	77.000-	32.676,30-	44.324	0	0,00	44.324-	0,00
		44820000 Säumniszuschläge uä.	64.774,00-	10.000-	0,00	10.000	0	0,00	10.000-	0,00
		44910000 Sonstige zw. Aufw.a. lfd.Vw-Tätigkeit	0,00	1.880.100-	0,00	1.880.100	0	0,00	1.880.100-	0,00
		44922000 Zufü. Rück. Stift. a. Über. ord. Erg. re	2.109,51-	0	1.563,72-	1.564-	0	0,00	1.564	0,00
19	=	Ordentliche Aufwendungen	15.132.001,18-	20.230.520-	16.184.844,46-	4.045.676	0	0,00	4.045.676-	0,00
20	=	Ordentliches Ergebnis	1.819.636,93	3.639.975-	773.852,02-	2.866.123	0	0,00	2.866.123-	0,00
21	+	Außerordentliche Erträge	573.071,16	0	0,00	0	0	0,00	0	0,00
		53110000 Erträge aus Veräuß. Grundstücke, Gebäude	573.071,16	0	0,00	0	0	0,00	0	0,00
22	-	Außerordentliche Aufwendungen	149.407,82-	0	57.337,69-	57.338-	0	0,00	57.338	0,00
		51190000 Sonstige außerordentliche Aufwendungen-i	4.116,29-	0	57.337,69-	57.338-	0	0,00	57.338	0,00
		51310000 Außerplanmäßige Abschreibungen	2.255,50-	0	0,00	0	0	0,00	0	0,00
		53210000 Aufw. Veräußerung Grundstücke, Gebäude	143.036,03-	0	0,00	0	0	0,00	0	0,00
23	=	Sonderergebnis	423.663,34	0	57.337,69-	57.338-	0	0,00	57.338	0,00
24	=	Gesamtergebnis	2.243.300,27	3.639.975-	831.189,71-	2.808.785	0	0,00	2.808.785-	0,00
		nachrichtlich: Behandlung von Überschüssen und Fehlbeträgen								
26		Zuführung zur Rücklage aus Überschüssen des ordentlichen Ergebnisses	1.819.636,93-	0	0,00	0	0	0,00	0	0,00



Ifd. Nr.	Gesamtergebnisrechnung Ertrags- und Aufwandsarten	Ergebnis Vorjahr 2021	Fortgeschriebener Ansatz 2022	Ergebnis 2022	Vergleich Ergebnis-Ansatz	Ergänzende Festlegungen im HH-Vollzug	Ermächtigungsübertragung aus 2021	Verfügbare Mittel abzgl. Ergebnis	Ermächtigungsübertragung nach 2023
		EUR	EUR	EUR	EUR	EUR	EUR	EUR	EUR
		1	2	3	4	5	6	7	8
	82011000 Einstellung in Rücklagen des ordentl. Er	1.819.636,93-	0	0,00	0	0	0,00	0	0,00
28	Entnahme aus der Rücklage aus Überschüssen des ordentlichen Ergebnisses	0,00	3.639.975	773.852,02	2.866.123-	0	0,00	2.866.123	0,00
	82021000 Entnahmen aus Rücklagen d. ordentl. Erge	0,00	3.639.975	773.852,02	2.866.123-	0	0,00	2.866.123	0,00
30	Zuführung zur Rücklage aus Überschüssen des Sonderergebnisses	423.663,34-	0	0,00	0	0	0,00	0	0,00
	82012000 Einstellung in Rücklagen des Sonderergeb	423.663,34-	0	0,00	0	0	0,00	0	0,00
31	Verrechnung eines Fehlbetrags beim Sonderergebnis mit der Rücklage aus Überschüssen des Sonderergebnisses	0,00	0	57.337,69	57.338	0	0,00	57.338-	0,00
	82022200 Deckung Fehlbetrag Sonderergebnis d. RL-	0,00	0	57.337,69	57.338	0	0,00	57.338-	0,00



6. Finanzrechnung

6.1. Erläuterung der einzelnen Einzahlungen und Auszahlungen

Die Finanzrechnung als reine Geldflussrechnung stellt die im Haushaltsjahr tatsächlich geflossenen Geldmittel dar. Hierbei wird nicht berücksichtigt, ob es sich um Einnahmen handelt, die bereits in Vorjahren hätten eingehen müssen, oder ob sie erst im Folgejahr fällig wären. Außerdem werden auch Auszahlungen und Einzahlungen für das Vermögen, die nicht ergebniswirksam werden, berücksichtigt.

Der Gesamtfinanzhaushalt sowie die Gesamtfinanzrechnung sind in 3 Abschnitte eingeteilt.

6.1.1. Zahlungsmittelüberschuss aus laufender Verwaltungstätigkeit

Im ersten Abschnitt werden die zahlungswirksamen Vorgänge aus dem Ergebnishaushalt aufgezeigt. Der Saldo wird als Zahlungsmittelüberschuss bzw. -bedarf aus laufender Verwaltungstätigkeit ausgewiesen und entspricht dem Cashflow der kaufmännischen Kapitalflussrechnung. Er stellt somit die erwirtschafteten eigenen Zahlungsmittel dar.

Der Zahlungsmittelbedarf aus laufender Verwaltungstätigkeit (Cashflow) beläuft sich im Jahr 2022 auf -108.036,08 €. Geplant wurde mit einem Zahlungsmittelbedarf von -2.749.640,- €. Konkret sollte der Zahlungsmittelüberschuss mindestens die Kredittilgung erwirtschaften. Die Gemeinde Abstatt hat bis dato jedoch keine Kredittilgungen.

6.1.2. Finanzierungsmittelbedarf aus Investitionstätigkeit

Der zweite Abschnitt zeigt die Ein- und Auszahlungen aus der Investitionstätigkeit, also das Investitionsvolumen der Gemeinde.

Als Finanzierungsmittelüberschuss bzw. -fehlbetrag wird der Saldo aus dem o. g. Cashflow und dem Saldo aus der Investitionstätigkeit verstanden. Der Finanzierungsmittelbedarf aus Investitionstätigkeit beträgt -5.371.143,85 €.

Die einzelnen Investitionen sind unter dem Gliederungspunkt 6.2. Investitionen näher erläutert.

6.1.3. Finanzierungsmittelbedarf aus Finanzierungstätigkeit

Der dritte Abschnitt zeigt die Finanzierungstätigkeit (Kredite) sowie ob und wie die Gemeinde ihre Investitionen zusätzlich über Kredite finanzieren muss.

Im Jahr 2022 hatte die Gemeinde Abstatt eine Kreditermächtigung in Höhe von 4.507.500 €. Die Kreditermächtigung wurde jedoch nicht in Anspruch genommen.



Zusätzlich wird die Abwicklung der Einheitskasse zwischen dem Eigenbetrieb Wasserversorgung und dem Kernhaushalt dargestellt. So wurde der Kassenvorgriff aus 2021 im Jahr 2022 aufgelöst und ist auf der Einzahlungsseite zu finden. Der neu gebildete Kassenvorgriff aus dem Jahr 2022 ist bei der Auszahlungsseite dargestellt und wird im nächsten Jahr analog dem Vorjahr aufgelöst.

6.1.4. Haushaltsunwirksame Ein- und Auszahlungen

Tatsächliche Kassenbewegungen im Rahmen der verbundenen Sonderkassen findet man im Bereich der haushaltsunwirksamen Ein- und Auszahlungen. Eine verbundene Einheitskasse stellt einen Liquiditätsverbund dar, das heißt der Kernhaushalt der Gemeinde Abstatt und der Eigenbetrieb Wasserversorgung verwenden ein gemeinsames Girokonto.

Weiterhin werden Zahlungen, die buchhalterisch dem Haushalt der Gemeinde nicht zugeordnet werden können, hierunter abgebildet. Hierzu zählen insbesondere durchlaufende Gelder (z.B. Umsatzsteuer/Vorsteuer).

6.2. Investitionen im Jahr 2022

Insgesamt wurden im Jahr 2022 Auszahlungen aus Investitionstätigkeit in Höhe von 6.222.837,70 € getätigt (Planansatz 10.586.958 €). Demgegenüber stehen Einzahlungen aus Investitionstätigkeit (Zuschüsse und Beiträge) in Höhe von 851.693,85 € (Planansatz 10.920.799 €).

Die einzelnen Investitionsmaßnahmen werden in der nachfolgenden Investitionsübersicht ausführlich dargestellt.



Einzahlungen

Inv. Maßnahme	Beschreibung der Maßnahme	Sachkonto	Sachkonto Bezeichnung	Planansatz	IST	Abweichung	Erläuterung
711240290900	Zuschuss Projekt "Neue Ortsmitte"	68110000	Inv.zu. v. Land	- €	304.125,90 €	304.125,90 €	Ein Teil der Fläche wird über das Landessanierungsprogramm gefördert.
711330000300	Verkauf von Grundstücken allgemein	68210000	Veräuß.Grundst.Geb.	7.000.000,00 €	- €	- 7.000.000,00 €	Die Erschließung des Gewerbegebiets Unteres Feld beginnt erst im Oktober 2023.
712600000909	FFW-Zuschuss vom Land für Sirenen	68110000	Inv.zu. v. Land	21.700,00 €	- €	- 21.700,00 €	Die Gemeinde erhielt leider im Jahr 2022 keinen Zuschuss - das Projekt wurde gestoppt, siehe Auszahlungen.
712600000955	FFW-Zuschuss vom Land für Digitalfunk	68110000	Inv.zu. v. Land	5.400,00 €	- €	- 5.400,00 €	Die Umsetzung folgt zu einem späteren Zeitpunkt.
721100100900	Grundschule-Zuschuss vom Land für Lüftungsanlage	68110000	Inv.zu. v. Land	16.000,00 €	- €	- 16.000,00 €	Der Zuschuss wurde entsprechend der Beschaffung im Ergebnishaushalt verbucht.
721100110900	Betreuung an der Grundschule-Zuschuss vom Land für Lüftungsanlage	68110000	Inv.zu. v. Land	4.000,00 €	- €	- 4.000,00 €	Der Zuschuss wurde entsprechend der Beschaffung im Ergebnishaushalt verbucht.
736500120900	Kindergarten Hiki-Zuschuss für Lüftungsanlage	68110000	Inv.zu. v. Land	6.000,00 €	- €	- 6.000,00 €	Die Geräte wurden nicht beschafft.
736500120920	Kindergarten Hiki-Zuschuss aus dem Landessanierungsprogramm	68110000	Inv.zu. v. Land	60.000,00 €	234.510,74 €	174.510,74 €	Es handelt sich um die Schlussabrechnung.
736500130900	Kindergarten Happenbach-Zuschuss für Lüftungsanlage	68110000	Inv.zu. v. Land	2.000,00 €	- €	- 2.000,00 €	Das Gerät wurde nicht beschafft.
736500150900	Kindergarten Landgraben-Zuschuss für Lüftungsanlage	68110000	Inv.zu. v. Land	8.000,00 €	- €	- 8.000,00 €	Die Geräte wurden nicht beschafft.
736500160900	Kindergarten PanaMa Förderung Kinderbetreuungsfinanzierung	68170000	Inv.zu. v. pr. Unt.	240.000,00 €	- €	- 240.000,00 €	Die Maßnahme wurde unter Kostenstelle 910 verbucht, siehe unten.
736500160905	Kindergarten PanaMa- Zuschuss für Lüftungsanlage	68110000	Inv.zu. v. Land	16.000,00 €	- €	- 16.000,00 €	Die Geräte wurden nicht beschafft.
736500160910	Kindergarten PanaMa- Zuschuss für Baumaßnahme	68170000	Inv.zu. v. pr. Unt.	- €	240.000,00 €	240.000,00 €	Erstattung für Umwidung von Plätzen von U3 nach Ü3
736500170910	Kindergarten Ortsmitte-Zuschuss für Lüftungsanlage	68110000	Inv.zu. v. Land	8.000,00 €	- €	- 8.000,00 €	Die Geräte wurden nicht beschafft.
751100900000	LSP- Sanierungsgebiet Ortskern III	68110000	Inv.zu. v. Land	- €	31.199,67 €	31.199,67 €	Es handelt sich um Zuschüsse aus dem laufenden Programm.
751100900900	Projekt "Neue Ortsmitte"	68180000	Invzu. V. übr.Ber.	60.000,00 €	- €	- 60.000,00 €	Das Projekt kann erst nach der Schlussrechnung abgerechnet werden.
751100900900	Projekt "Neue Ortsmitte"	68180000	Inv.zu. v. Land	300.000,00 €	- €	- 300.000,00 €	Das Projekt kann erst nach der Schlussrechnung abgerechnet werden.
752200000905	Zuschuss WEG Rathausstraße 20/22	68110000	Inv.zu. v. Land	11.590,00 €	- €	- 11.590,00 €	Das Projekt kann erst nach der Schlussrechnung abgerechnet werden.
753300000001	Tilgung inneres Darlehen durch EB Wasserver	68850000	Rückfl.Ausl.verb.U.	- €	7.500,00 €	7.500,00 €	Es handelt sich um die planmäßige Tilgung.
753800000940	Wehräcker II, Abwasserbeiträge	68910000	Beiträge u. ähn.Entgelte	43.063,00 €	- €	- 43.063,00 €	Die Maßnahme wurde noch nicht umgesetzt.
753800000945	Unteres Feld, Abwasserbeiträge	68910000	Beiträge u. ähn.Entgelte	850.046,00 €	- €	- 850.046,00 €	Die Erschließung beginnt im Oktober 2023.
754100000905	Umlegung Happenbach, Straßenbeiträge	68910000	Beiträge u. ähn.Entgelte	- €	34.357,54 €	34.357,54 €	Die Beiträge waren nicht veranschlagt.
754100000937	Zuschuss für Anpassung Bushaltestelle	68110000	Inv.zu. v. Land	25.000,00 €	- €	- 25.000,00 €	Die Maßnahmen wurden noch nicht komplett umgesetzt.
754100000940	Wehräcker II, Straßenbeiträge	68910000	Beiträge u. ähn.Entgelte	586.800,00 €	- €	- 586.800,00 €	Die Maßnahme wurde noch nicht umgesetzt.
754100000955	Unteres Feld, Straßenbeiträge	68910000	Beiträge u. ähn.Entgelte	1.537.200,00 €	- €	- 1.537.200,00 €	Die Erschließung beginnt im Oktober 2023.
754100110910	Zuschuss zur Platzgestaltung, Place de Léhon	68110000	Inv.zu. v. Land	120.000,00 €	- €	- 120.000,00 €	Die Platzgestaltung beginnt im Jahr 2023.
				10.920.799,00 €	851.693,85 €	- 10.069.105,15 €	



Auszahlungen

Inv. Maßnahme	Beschreibung der Maßnahme	Sachkonto	Sachkonto Bezeichnung	Planansatz	IST	Abweichung	Erläuterung
711100020020	Klimaanlage Ratssaal	78312000	Erw.imm.VG o. WG	9.320,00 €	- €	- 9.320,00 €	Die Klimaanlage wurde erst im Jahr 2023 erneuert.
71125000000	Bauhof: Handrasenmäher	78321000	Erw.imm.VG o. WG	2.000,00 €	1.949,01 €	- 50,99 €	Der Rasenmäher wurde beschafft, wie geplant.
71125000021	Bauhof: Akkulade-Schrank	78321000	Erw.imm.VG o. WG	2.000,00 €	1.764,92 €	- 235,08 €	Der Rasenmäher wurde beschafft, wie geplant.
711330000305	Erwerb von Grundstücken allgemein	78210000	ErwerbGrundst./Geb.	250.000,00 €	1.370,60 €	- 248.629,40 €	Es wurden hier nur Grunderwerbsnebenkosten an ein Ingenieurbüro und das Landratsamt bezahlt.
711330000305	Erwerb von Grundstücken allgemein	78730000	Ausz.s.Baumaßn.	- €	1.838,55 €	1.838,55 €	Es handelt sich um eine Schlussrechnung für die schallschutztechnische Untersuchung für Wehraker II.
712600000006	FFW-Akku-Lüfter für TLF	78312000	Erw.bew.VG o. WG	6.300,00 €	6.086,85 €	- 213,15 €	Ersatzlüfter für das TLF für defekten Lüfter (Totalschaden nach 25 Jahren)
712600000007	FFW-Sprühbalken für HLF	78312000	Erw.bew.VG o. WG	1.500,00 €	1.126,57 €	- 373,43 €	Die Maßnahme wurde umgesetzt zur Vergetationsbrandbekämpfung und zur Straßenreinigung.
712600000008	FFW-Notstromaggregat	78312000	Erw.bew.VG o. WG	5.000,00 €	8.056,30 €	3.056,30 €	Ersatzbeschaffung für defektes Notstromaggregat im Feuerwehrhaus (Versorgung des FW-Haus)
712600000009	FFW-Sirenen (Feuermeldeanlage)	78312000	Erw.bew.VG o. WG	40.000,00 €	- €	- 40.000,00 €	Die Maßnahme wurde nicht umgesetzt, da keine Förderung zugeteilt wurde.
712600000050	FFW-Wasserwerfer	78312000	Erw.bew.VG o. WG	4.000,00 €	3.733,03 €	- 266,97 €	Wasserwerfer zur Flächenbrandbekämpfung oder Abschirmung von Nachbargebäuden
712600000055	FFW-Digitaler Sprechfunk	78312000	Erw.bew.VG o. WG	82.000,00 €	918,41 €	- 81.081,59 €	Handfunkgerät wurde geliefert, der Rest wird dieses oder nächstes Jahr geliefert. Umsetzung wird zentral durch LRA gesteuert - Gemeinde hat keinen Einfluss darauf.
712600000065	FFW-Feuerwehrspind	78312000	Erw.bew.VG o. WG	- €	1.053,08 €	1.053,08 €	Ungeplante Anschaffung, da es keinen Platz mehr in der Frauenumkleidekabine gab.
721100100016	Grundschule-Gewerbe-Kondenstrockner 2x	78312000	Erw.bew.VG o. WG	2.300,00 €	2.367,39 €	67,39 €	Die Geräte wurden planmäßig beschafft.
721100100017	Grundschule-Gewerbe-Waschmaschinen 2x	78312000	Erw.bew.VG o. WG	2.700,00 €	2.563,31 €	- 136,69 €	Die Geräte wurden planmäßig beschafft.
721100100017	Grundschule-Lüftungsanlage	78312000	Erw.bew.VG o. WG	32.000,00 €	- €	- 32.000,00 €	Die Geräte wurden im Ergebnishaushalt verbucht.
721101100010	Betreuung an der Grundschule-Lüftungsanlage	78312000	Erw.bew.VG o. WG	8.000,00 €	- €	- 8.000,00 €	Die Geräte wurden im Ergebnishaushalt verbucht.
721100200000	Zuschuss zur Sanierung der Realschule in Großbottwar	78120000	Inv.zu.an Kommunen	44.225,00 €	- €	- 44.225,00 €	Der Sachverhalt ist noch nicht abschließend geklärt.
736500120000	Kindergarten HiKi-Erstausstattung Möbel	78312000	Erw.bew.VG o. WG	- €	57.374,24 €	57.374,24 €	Es handelt sich um eine Schlusszahlung für eine Beschaffung aus dem Jahr 2021.
736500120002	Kindergarten HiKi-Spielgeräte Baumaßnahme	78730000	Ausz.s.Baumaßn.	- €	32.606,29 €	32.606,29 €	Der HH-Ansatz befand sich beim Erwerb bewegl. Vermögensgegenstände, siehe unten.
736500120002	Kindergarten HiKi-Spielgeräte	78312000	Erw.bew.VG o. WG	35.000,00 €	110,43 €	- 34.889,57 €	Die Spielgeräte wurden bei den sonstigen Baumaßnahmen verbucht, siehe oben.
736500120010	Kindergarten HiKi-Lüftungsanlage	78312000	Erw.bew.VG o. WG	12.000,00 €	- €	- 12.000,00 €	Die Geräte wurden nicht beschafft.
736500120420	Kindergarten HiKi-Baumaßnahme	78710000	Ausz.Hochbaumaßn.	100.000,00 €	156.715,74 €	56.715,74 €	Es handelt sich um die Schlusszahlung.
736500120420	Kindergarten HiKi-Erwerb bewegl. Vermögensgegenstände	78322000	Erw.bew.VG o. WG	- €	938,32 €	938,32 €	Der HH-Ansatz befand sich beim Erwerb bewegl. Vermögensgegenstände, siehe oben.
736500130010	Kindergarten Happenbach-Lüftungsanlage	78312000	Erw.bew.VG o. WG	4.000,00 €	- €	- 4.000,00 €	Die Geräte wurden nicht beschafft.
736500150002	Kindergarten Landgraben-Erneuerung Außenspielgerät	78312000	Erw.bew.VG o. WG	20.000,00 €	- €	- 20.000,00 €	Ein Austausch des Geräts war nicht erforderlich.
736500150002	Kindergarten Landgraben-Lüftungsanlage	78312000	Erw.bew.VG o. WG	16.000,00 €	- €	- 16.000,00 €	Die Geräte wurden nicht beschafft.
736500150400	Kindergarten Landgraben-Anbau Toiletten	78710000	Ausz.Hochbaumaßn.	80.000,00 €	- €	- 80.000,00 €	Die Maßnahme soll in verkleinerter Variante im Jahr 2023 umgesetzt werden.
736500160020	Kindergarten PanaMa-Lüftungsanlage	78312000	Erw.bew.VG o. WG	32.000,00 €	- €	- 32.000,00 €	Die Geräte wurden nicht beschafft.
736500160900	Kindergarten PanaMa Förderung Kinderbetreuungsfinanzierung	78110000	Inv.zu. an Land	360.000,00 €	- €	- 360.000,00 €	Die Maßnahme wurde unter Kostenstelle 910 verbucht, siehe unten.
736500160910	Kindergarten PanaMa Zuschuss Gebäude / Außenanlage	78110000	Inv.zu. an Land	- €	360.000,00 €	360.000,00 €	Rückzahlung eines Zuschuss an das Land wegen Umwidmung von Plätzen von U3 nach Ü3.

Bes



Auszahlungen

Inv. Maßnahme	Beschreibung der Maßnahme	Sachkonto	Sachkonto Bezeichnung	Planansatz	IST	Abweichung	Erläuterung
73650017004	Kindergarten Ortsmitte-Sonnen-Großschirm	78312000	Erw.bew.VG o. WG	4.000,00 €	1.036,86 €	- 2.963,14 €	Der Schirm war günstiger als geplant.
736500170011	Kindergarten Ortsmitte-Lüftungsanlage	78312000	Erw.bew.VG o. WG	16.000,00 €	- €	- 16.000,00 €	Die Geräte wurden nicht beschafft.
742100000000	Investitionszuschüsse an Vereine	78180000	Inv.zu.an übr. Bereiche	1.000,00 €	- €	- 1.000,00 €	Der Zuschuss wurde nicht abgerufen.
742410100003	Wildeck-Halle, Gläserpülmaschine	78312000	Erw.bew.VG o. WG	3.500,00 €	3.170,04 €	- 329,96 €	Das Gerät wurde beschafft, wie geplant.
751100200300	Umlegung Unteres Feld	78210000	Erwerb Grundst./Geb.	- €	1.158.345,81 €	1.158.345,81 €	Die Mittel waren als Aufwand im Ergebnishaushalt bereitgestellt, siehe oben.
751100900000	LSP- Sanierungsgebiet Ortskern III	78180000	Inv.zu.an übr. Bereiche	- €	26.637,75 €	26.637,75 €	Es handelt sich um laufende Maßnahmen nach dem LSP, wie unten veranschlagt.
751100900800	LSP- Sanierungsgebiet Ortskern III	78180000	Inv.zu.an übr. Bereiche	100.000,00 €	- €	- 100.000,00 €	HH-Ansatz wie oben beansprucht.
751100900900	Projekt "Neue Ortsmitte"	7871/78720000	Ausz.Hochbaumaßn.	2.400.000,00 €	3.003.660,74 €	603.660,74 €	Es handelt sich um die Auszahlungen nach Baufortschritt.
752200000405	WEG Rathausstr.20/22 (neue Ortsmitte)	78710000	Ausz.Hochbaumaßn.	200.000,00 €	- €	- 200.000,00 €	Das Teilprojekt wurde unter der Gesamtmaßnahme abgewickelt, siehe oben.
752200000600	Parkplatz Untere Drittelgasse (Ortsmitte)	78720000	Ausz.Tiefbaumaßn.	- €	145.534,52 €	145.534,52 €	Es handelt sich um ein Teilprojekt der neuen Ortsmitte, siehe oben.
753100022000	KAWAG Beteiligung	78530000	Ausz.Erw.Bet.s.Ant.	219.600,00 €	219.600,00 €	- €	Die Beteiligung wurde umgesetzt wie geplant.
753200000000	Kooperandit-Beteiligung KAWAG Gas	78520000	Ausz.Erw.Bet.nb.Akt.	665.040,00 €	- €	- 665.040,00 €	
753200022000	Kooperandit-Beteiligung KAWAG Gas	78530000	Ausz.Erw.Bet.s.Ant.	- €	714.610,20 €	714.610,20 €	
753800000000	Investitionskostenumlage ZVV Gruppenkläranl.	78130000	Inv.zu.an Zweckverb.	33.473,00 €	- €	- 33.473,00 €	Die Investitionsumlage ist nicht als Zuschuss, sondern als Beteiligung zu buchen
753800000005	Beteiligung am ZVV Gruppenkläranlage	78130000	Inv.zu.an Zweckverb.	- €	47.932,89 €	47.932,89 €	Die Investitionsumlage ist nicht als Zuschuss, sondern als Beteiligung zu buchen
753800000015	RÜB - Hebeanlage	78312000	Erw.bew.VG o. WG	60.000,00 €	60.374,55 €	374,55 €	Die Maßnahme wurde wie geplant umgesetzt.
753800000635	Im Deboldsacker 6+13, Abwassererschließung	78720000	Ausz.Tiefbaumaßn.	- €	1.274,99 €	1.274,99 €	Es handelt sich um eine Schlusszahlung.
753800000640	Wehräcker II, Abwassererschließung	78720000	Ausz.Tiefbaumaßn.	185.000,00 €	3.333,43 €	- 181.666,57 €	Die Maßnahme wurde noch nicht umgesetzt.
753800000645	Unteres Feld, Abwassererschließung	78720000	Ausz.Tiefbaumaßn.	529.000,00 €	- €	- 529.000,00 €	Die Erschließung beginnt im Oktober 2023.
753800000650	Unteres Feld, Abwasser-Regenwasserableit.	78720000	Ausz.Tiefbaumaßn.	1.539.000,00 €	- €	- 1.539.000,00 €	Die Erschließung beginnt im Oktober 2023.
753800000660	Wehräcker II, Abwasser-Regenwasserableit.	78720000	Ausz.Tiefbaumaßn.	202.000,00 €	- €	- 202.000,00 €	Die Maßnahme wurde noch nicht umgesetzt.
754100000610	Gestaltung Schulhof, Kirchplatz, Wege	78720000	Ausz.Tiefbaumaßn.	- €	70.834,38 €	70.834,38 €	Es handelt sich um eine Schlusszahlung.
754100000635	Im Deboldsacker 6+13, Straßenerschließung	78720000	Ausz.Tiefbaumaßn.	- €	1.274,99 €	1.274,99 €	Es handelt sich um eine Schlusszahlung.
754100000636	Gemeindeverbindungsstraße, Anteil Abstatt	78720000	Ausz.Tiefbaumaßn.	10.000,00 €	- €	- 10.000,00 €	Die Maßnahme wurde im Ergebnishaushalt verbucht.
754100000637	Anpassung Busbucht	78720000	Ausz.Tiefbaumaßn.	200.000,00 €	100.887,15 €	- 99.112,85 €	Die Maßnahme war günstiger als geplant.
754100000640	Wehräcker II, Straßenerschließung	78720000	Ausz.Tiefbaumaßn.	652.000,00 €	- €	- 652.000,00 €	Die Maßnahme wurde noch nicht umgesetzt.
754100000655	Unteres Feld, Straßenerschließung	78720000	Ausz.Tiefbaumaßn.	1.708.000,00 €	- €	- 1.708.000,00 €	Die Erschließung beginnt im Oktober 2023.
754100110610	Platzgestaltung, Place de Léhon	78720000	Ausz.Tiefbaumaßn.	300.000,00 €	- €	- 300.000,00 €	Die Platzgestaltung beginnt im Jahr 2023.
754100201000	Straßenbeleuchtung Fußgängerübeweg HB	78720000	Ausz.Tiefbaumaßn.	30.000,00 €	- €	- 30.000,00 €	Die Maßnahme wurde nicht umgesetzt.
754100201410	Straßenbeleuchtung Erschl. Deboldsacker	78710000	Ausz.Hochbaumaßn.	- €	1.356,99 €	1.356,99 €	Es handelt sich um eine Schlusszahlung.
755200000000	Investitionskostenumlage ZVV Hochwasser.	78130000	Inv.zu.an Zweckverb.	48.000,00 €	12.870,00 €	- 35.130,00 €	Es wurde nur ein Teilbetrag abgerechnet.
755200000625	Wasserentnahmestelle Schozach	78710000	Ausz.Hochbaumaßn.	- €	1.020,37 €	1.020,37 €	Es handelt sich um eine Schlusszahlung.
755300000002	Friedhof, Sargablassgerät	78312000	Erw.bew.VG o. WG	1.000,00 €	962,12 €	- 37,88 €	Das Gerät wurde beschafft, wie geplant.
755400000600	Renaturierung Happenbach	78720000	Ausz.Tiefbaumaßn.	330.000,00 €	7.546,88 €	- 140.226,30 €	Abschlagszahlungen in 2020 + 2021, Fertigstellung voraussichtlich in 2022
				10.586.958,00 €	6.222.837,70 €	- 4.181.893,48 €	



6.3. Gesamtfinanzrechnung

lfd. Nr.		Gesamtfinanzrechnung Einzahlungs- und Auszahlungsarten	Ergebnis Vorjahr 2021 EUR	Fortgeschriebener Ansatz 2022 EUR	Ergebnis 2022 EUR	Vergleich Ergebnis-Ansatz EUR	Ergänzende Festlegungen im HH-Vollzug EUR	Ermächtigungs- übertragung aus 2021 EUR	Verfügbare Mittel abzgl. Ergebnis EUR	Ermächtigungs- übertragung nach 2023 EUR
			1	2	3	4	5	6	7	8
1	+	Steuern und ähnliche Abgaben	10.950.396,84	9.946.295	9.236.528,23	709.767-	0	0,00	709.767	0,00
		60110000 Grundsteuer A	12.871,63	14.900	14.575,58	324-	0	0,00	324	0,00
		60120000 Grundsteuer B	1.084.537,03	1.172.000	1.178.070,45	6.070	0	0,00	6.070-	0,00
		60130000 Gewerbesteuer	4.505.662,77	3.600.000	2.649.949,50	950.051-	0	0,00	950.051	0,00
		60210000 Gemeindeanteil Einkommensteuer	3.438.996,58	3.500.352	3.602.501,98	102.150	0	0,00	102.150-	0,00
		60220000 Gemeindeanteil Umsatzsteuer	1.621.537,33	1.347.424	1.458.005,06	110.581	0	0,00	110.581-	0,00
		60320000 Hundesteuer	20.531,50	27.800	27.666,66	133-	0	0,00	133	0,00
		60510000 Leistungen nach dem Familienleist.ausgl.	266.260,00	283.819	305.759,00	21.940	0	0,00	21.940-	0,00
2	+	Zuweisungen und Zuwendungen und allgemeine Umlagen	2.638.165,84	2.696.605	2.585.800,81	110.804-	0	0,00	110.804	0,00
		61110001 Kommunale Investitionspauschale	479.228,70	430.998	557.831,90	126.834	0	0,00	126.834-	0,00
		61310000 Sonstige allg. Zuweisungen Land	27.637,20	35.105	10.967,22	24.138-	0	0,00	24.138	0,00
		61380000 Sonst. allg. Zuweisungen (Spenden) Kife	0,00	0	4.466,96	4.467	0	0,00	4.467-	0,00
		61400000 Zuweis. u. Zuschüsse lfd. Zwecke Bund	716,90	0	324,00	324	0	0,00	324-	0,00
		61410000 Zuweis. lfd. Zwecke Land	1.686.833,99	1.988.302	1.724.918,40	263.384-	0	0,00	263.384	0,00
		61410002 Zuweis. lfd. Zwecke Land FAG § 29e LZ	98.289,80	99.450	97.668,60	1.781-	0	0,00	1.781	0,00
		61410005 Zuschuss Corona- Ausgaben	48.114,30	0	6.620,40	6.620	0	0,00	6.620-	0,00
		61415109 LSP Zuweisung Land	105.286,41	0	18.708,69	18.709	0	0,00	18.709-	0,00



lfd. Nr.	Gesamtfinanzrechnung Einzahlungs- und Auszahlungsarten	Ergebnis Vorjahr 2021	Fortgeschriebener Ansatz 2022	Ergebnis 2022	Vergleich Ergebnis-Ansatz	Ergänzende Festlegungen im HH-Vollzug EUR	Ermächtigungsübertragung aus 2021 EUR	Verfügbare Mittel abzgl. Ergebnis EUR	Ermächtigungsübertragung nach 2023 EUR
		EUR	EUR	EUR	EUR				
		1	2	3	4	5	6	7	8
	61420000 Zuweis. lfd. Zwecke Gem./GV	158.858,24	135.500	146.681,08	11.181	0	0,00	11.181-	0,00
	61430000 Zuweis. lfd. Zwecke Zweckverb.	28.920,90	5.300	14.605,00	9.305	0	0,00	9.305-	0,00
	61470000 Zuweisungen f. lfd. Zweck v. priv. Unternehmen	4.279,40	1.950	3.008,56	1.059	0	0,00	1.059-	0,00
3	+ Sonstige Transfereinzahlungen	16.453,99	1.000	1.848,99	849	0	0,00	849-	0,00
	62110000 Kostenbeiträge u. Aufwundersersatz LRA	898,98	1.000	0,00	1.000-	0	0,00	1.000	0,00
	62140000 Sonstige Ersatzleistungen	15.555,01	0	1.848,99	1.849	0	0,00	1.849-	0,00
4	+ Entgelte für öffentliche Leistungen oder Einrichtungen	1.600.858,59	1.329.963	1.632.973,75	303.011	0	0,00	303.011-	0,00
	63110000 Verwaltungsgebühren	43.128,94	42.250	65.860,99	23.611	0	0,00	23.611-	0,00
	63210000 Benutzungsgebühren und ähnliche Entgelte	1.176.440,34	911.300	983.950,78	72.651	0	0,00	72.651-	0,00
	63210001 Kostenbeträge u. Aufundersersatz LRA	0,00	0	152,08	152	0	0,00	152-	0,00
	63211000 Benutzungsgebühren (Flüchtlinge)	42.727,07	45.000	100.063,13	55.063	0	0,00	55.063-	0,00
	63212000 Benutzungsgebühren (Obdachlose)	1.925,00	5.000	2.910,13	2.090-	0	0,00	2.090	0,00
	63213000 Benutzungsgebühren Kerni GS	37.484,49	54.000	64.468,00	10.468	0	0,00	10.468-	0,00
	63215000 Benutzungsgebühren Ferienbetreuung GS	4.269,00	3.500	2.310,00	1.190-	0	0,00	1.190	0,00
	63215381 Schmutzwasserbeseitigung Geb.-Rü.	0,00	109.441-	0,00	109.441	0	0,00	109.441-	0,00
	63215382 Niederschlagswasserbeseitigung Geb.-Rü.	0,00	38.847-	0,00	38.847	0	0,00	38.847-	0,00



lfd. Nr.	Gesamtfinanzrechnung Einzahlungs- und Auszahlungsarten	Ergebnis Vorjahr 2021	Fortgeschriebener Ansatz 2022	Ergebnis 2022	Vergleich Ergebnis-Ansatz	Ergänzende Festlegungen im HH-Vollzug EUR	Ermächtigungsübertragung aus 2021 EUR	Verfügbare Mittel abzgl. Ergebnis EUR	Ermächtigungsübertragung nach 2023 EUR
		EUR	EUR	EUR	EUR				
		1	2	3	4	5	6	7	8
	63215531 Grabnutzung, Liegerecht, Urnenbeisetzung	0,00	100.000	119.793,14	19.793	0	0,00	19.793-	0,00
	63215532 Feierhalle, Friedhofskapelle	0,00	10.000	13.780,00	3.780	0	0,00	3.780-	0,00
	63215533 Kühlräume, Kühlzellen	0,00	1.200	200,00	1.000-	0	0,00	1.000	0,00
	63215534 Umbettung, Abräumen von Gräbern	0,00	1.000	1.445,00	445	0	0,00	445-	0,00
	63220000 Elternbeiträge f.d.Betreuung v.K. 0-<3J.Kitas+Kit	294.883,75	305.000	278.040,50	26.960-	0	0,00	26.960	0,00
5	+ Sonstige privatrechliche Leistungsentgelte	275.288,49	290.880	351.764,87	60.885	0	0,00	60.885-	0,00
	64110000 Mieten und Pachten	37.502,73	33.960	27.674,35	6.286-	0	0,00	6.286	0,00
	64110100 Nebenkosten	19.890,60	14.800	25.073,32	10.273	0	0,00	10.273-	0,00
	64210000 Einzahlungen aus Verkauf	980,10	570	118,95	451-	0	0,00	451	0,00
	64210001 Eintrittsgelder	6.478,00	1.000	1.780,00	780	0	0,00	780-	0,00
	64210002 Erträge a. Verkauf Einspeiseverg. BHKW	39.127,62	30.000	77.161,01	47.161	0	0,00	47.161-	0,00
	64210003 Erträge a. Verkauf Fotogeld	4.762,00	4.250	6.533,00	2.283	0	0,00	2.283-	0,00
	64210100 Verpflegungspauschale / Essensgeld	158.252,55	199.300	198.103,00	1.197-	0	0,00	1.197	0,00
	64610000 Sonstige privatrechtl. Leistungsentgelte	8.294,89	7.000	15.321,24	8.321	0	0,00	8.321-	0,00
6	+ Kostenerstattungen und Kostenumlagen	1.063.846,64	984.455	561.646,88	422.808-	0	0,00	422.808	0,00
	64800000 Erstattungen vom Bund	102,80	105	12.168,50	12.064	0	0,00	12.064-	0,00
	64810000 Erstattungen vom Land	72.036,37	47.170	66.008,01	18.838	0	0,00	18.838-	0,00
	64810025 Erstattungen Corona	7.620,00	0	16.820,20	16.820	0	0,00	16.820-	0,00



lfd. Nr.		Gesamtfinanzrechnung Einzahlungs- und Auszahlungsarten	Ergebnis Vorjahr 2021	Fortgeschriebener Ansatz 2022	Ergebnis 2022	Vergleich Ergebnis-Ansatz	Ergänzende Festlegungen im HH-Vollzug EUR	Ermächtigungsübertragung aus 2021 EUR	Verfügbare Mittel abzgl. Ergebnis EUR	Ermächtigungsübertragung nach 2023 EUR	
			EUR	EUR	EUR	EUR					
			1	2	3	4	5	6	7	8	
		64820000 Erstattungen von Gemeinden und GV	800,00	1.500	8.823,43	7.323	0	0,00	7.323-	0,00	
		64840000 Erstattungen von der gesetzlichen Sozialvers.	59.355,72	61.000	45.458,64	15.541-	0	0,00	15.541	0,00	
		64850000 Erstattungen von verb. Unternehmen, Sonvervm, Bet.	60.283,80	76.430	0,00	76.430-	0	0,00	76.430	0,00	
		64870000 Erstattungen von privaten Unternehmen	864.500,00	798.000	412.134,30	385.866-	0	0,00	385.866	0,00	
		64880001 Erstattung Fahrtkosten von allg. für BM	355,95	250	233,80	16-	0	0,00	16	0,00	
		64885410 Straßenentwässerungsanteil	1.208,00-	0	0,00	0	0	0,00	0	0,00	
7	+	Zinsen und ähnliche Einzahlungen	39.310,70	52.141	41.917,96	10.223-	0	0,00	10.223	0,00	
		66150000 Zinseinz. von verb. Untern. ,Beteil. , Sonderverm.	4.933,89	3.181	3.047,83	133-	0	0,00	133	0,00	
		66160000 Zinseinzahlungen von sonst. öffentl. Sonderrechn.	0,00	0	237,00	237	0	0,00	237-	0,00	
		66170000 Zinseinzahlungen von Kreditinstituten	100,60	10	3.143,67	3.134	0	0,00	3.134-	0,00	
		66510000 Ertäge aus Gewinnanteile a.verb.Unterneh.u.Beteil.	34.180,47	48.850	35.372,46	13.478-	0	0,00	13.478	0,00	
		66990010 Weiterbelastung Bankgebühren	95,74	100	117,00	17	0	0,00	17-	0,00	
8	+	Sonstige haushaltswirksame Einzahlungen	139.493,29	617.400	157.414,62	459.985-	0	0,00	459.985	0,00	
		65110000 Konzessionsabgaben	184.307,23	314.000	143.075,44	170.925-	0	0,00	170.925	0,00	
		65610000 Bußgelder	6.986,00	6.000	5.809,50	191-	0	0,00	191	0,00	
		65620000 Säumniszuschläge uä	3.469,56	3.000	3.891,83	892	0	0,00	892-	0,00	
		65620200 Nachzahlungszinsen	58.167,00-	20.000	2.217,00	17.783-	0	0,00	17.783	0,00	
		65620300 Verspätungszuschlag	1.065,00	300	775,28	475	0	0,00	475-	0,00	



lfd. Nr.	Gesamtfinanzrechnung Einzahlungs- und Auszahlungsarten	Ergebnis Vorjahr 2021	Fortgeschriebener Ansatz 2022	Ergebnis 2022	Vergleich Ergebnis-Ansatz	Ergänzende Festlegungen im HH-Vollzug	Ermächtigungsübertragung aus 2021	Verfügbare Mittel abzgl. Ergebnis	Ermächtigungsübertragung nach 2023
		EUR	EUR	EUR	EUR	EUR	EUR	EUR	EUR
		1	2	3	4	5	6	7	8
	65910000 Andere sonst. Einz. aus lfd. Verwaltungstätigkeit	1.059,47	273.800	1.645,00	272.155-	0	0,00	272.155	0,00
	65910010 Erträge aus Quotenzahlung	495,90	0	0,00	0	0	0,00	0	0,00
	65910500 Ertrag aus diversen Differenzen	277,13	300	0,57	299-	0	0,00	299	0,00
9	= Summe der Einzahlungen aus laufender Verwaltungstätigkeit	16.723.814,38	15.918.739	14.569.896,11	1.348.842-	0	0,00	1.348.842	0,00
10	- Personalauszahlungen	5.675.975,45-	6.988.899-	6.065.927,01-	922.972	0	0,00	922.972-	0,00
	70110000 Bezüge der Beamten	476.220,10-	606.437-	462.442,35-	143.995	0	0,00	143.995-	0,00
	70112800 Korrektur Personalauszahlungen HR	756,89	0	3.947,40-	3.947-	0	0,00	3.947	0,00
	70120000 Dienstaufwendungen Beschäftigte	3.907.092,62-	4.633.159-	4.092.806,05-	540.353	0	0,00	540.353-	0,00
	70210000 Beiträge Versorgungskasse Beamte	104.779,24-	359.774-	266.209,58-	93.565	0	0,00	93.565-	0,00
	70220000 Beiträge zu Versorgungskasse Beschäftigte	312.326,99-	368.634-	329.331,53-	39.302	0	0,00	39.302-	0,00
	70320000 Sozialversicherungsbeiträge Beschäftigte	819.822,35-	968.851-	871.835,52-	97.015	0	0,00	97.015-	0,00
	70410000 Beihilfen, Unterstützungs- l. Arbeitnehmer	56.491,04-	52.044-	39.354,58-	12.689	0	0,00	12.689-	0,00
12	- Auszahlungen für Sach- und Dienstleistungen	1.771.997,00-	2.907.901-	2.046.633,90-	861.267	0	0,00	861.267-	0,00
	72110000 Unterh. Grundst. und bauli. Anlagen	237.301,90-	649.232-	210.778,20-	438.454	0	0,00	438.454-	0,00
	72120000 Unterh. des sonst. Unbew. Vermögens	24.183,48-	89.745-	55.327,22-	34.418	0	0,00	34.418-	0,00
	72210000 Unterh. des beweglichen Vermögens	33.490,41-	79.061-	37.401,07-	41.660	0	0,00	41.660-	0,00
	72310000 Mieten und Pachten	83.666,92-	117.310-	147.591,71-	30.282-	0	0,00	30.282	0,00
	72310100 Nebenkosten	12.896,30-	18.300-	25.211,55-	6.912-	0	0,00	6.912	0,00



lfd. Nr.	Gesamtfinanzrechnung Einzahlungs- und Auszahlungsarten	Ergebnis Vorjahr 2021	Fortgeschriebener Ansatz 2022	Ergebnis 2022	Vergleich Ergebnis-Ansatz	Ergänzende Festlegungen im HH-Vollzug EUR	Ermächtigungsübertragung aus 2021 EUR	Verfügbare Mittel abzgl. Ergebnis EUR	Ermächtigungsübertragung nach 2023 EUR
		EUR	EUR	EUR	EUR				
		1	2	3	4	5	6	7	8
	72320000 Leasing	77.945,09-	91.125-	81.858,76-	9.266	0	0,00	9.266-	0,00
	72410000 Bew. d. Grundst. u. baul.Anlag. s. Infr.	0,51	0	21,60	22	0	0,00	22-	0,00
	72410001 Bewirtschaftung Gas / Heizung	149.587,97-	141.700-	188.676,31-	46.976-	0	0,00	46.976	0,00
	72410002 Bewirtschaftung Reinigung	238.141,79-	284.977-	218.051,31-	66.926	0	0,00	66.926-	0,00
	72410003 Bewirtschaftung Strom	84.323,87-	79.830-	82.805,90-	2.976-	0	0,00	2.976	0,00
	72410004 Bewirtschaftung Wasser	35.179,30-	45.720-	30.171,56-	15.548	0	0,00	15.548-	0,00
	72410005 Abfallbeseitigung	31.841,71-	36.480-	34.357,25-	2.123	0	0,00	2.123-	0,00
	72510000 Haltung von Fahrzeugen	68.943,55-	94.980-	90.913,02-	4.067	0	0,00	4.067-	0,00
	72610001 Dienst- u. Schutzkleidung, Bekleidungs- u.	25.887,02-	29.336-	24.619,20-	4.717	0	0,00	4.717-	0,00
	72610002 Aus- u. Fortbildung- Reisekosten	20.503,30-	51.291-	21.540,02-	29.751	0	0,00	29.751-	0,00
	72710001 Aufwendungen f. EDV	217.767,81-	207.500-	181.727,95-	25.772	0	0,00	25.772-	0,00
	72710002 Jubilare, Geschenke, Öffentlichkeitsa.	9.840,23-	17.370-	17.048,75-	321	0	0,00	321-	0,00
	72710003 Aufwand. f Infomaterial, Öffentlichkeits	566,84-	0	15,00-	15-	0	0,00	15	0,00
	72710004 Aufwand. f Kunstlergagen, GEMA	8.866,45-	19.920-	19.709,27-	211	0	0,00	211-	0,00
	72710005 Aufw. f Sachen z. Weiterveräußerung	4.427,33-	7.370-	8.998,76-	1.629-	0	0,00	1.629	0,00
	72710006 Aufw. f Laboruntersuchungen	2.546,60-	6.275-	2.492,80-	3.782	0	0,00	3.782-	0,00
	72710007 Aufw. f Strombeleuchtung	25.959,30-	25.500-	57.539,40-	32.039-	0	0,00	32.039	0,00
	72710008 Bepflanzung Gebäude/Straßen/Plätze	14.419,67-	24.030-	18.075,62-	5.954	0	0,00	5.954-	0,00



Ifd. Nr.	Gesamtfinanzrechnung	Ergebnis Vorjahr 2021	Fortgeschriebener Ansatz 2022	Ergebnis 2022	Vergleich Ergebnis-Ansatz	Ergänzende Festlegungen im HH-Vollzug EUR	Ermächtigungsübertragung aus 2021 EUR	Verfügbare Mittel abzgl. Ergebnis EUR	Ermächtigungsübertragung nach 2023 EUR	
		Einzahlungs- und Auszahlungsarten	EUR	EUR	EUR	EUR				
			1	2	3	4	5	6	7	8
		72710020 Aufw. f Sonstiges	18.266,19-	0	38,76-	39-	0	0,00	39	0,00
		72710025 Aufwand Corona	18.169,18-	0	11.073,19-	11.073-	0	0,00	11.073	0,00
		72715380 Aufw. Straßenentwässerunganteil	1.208,00	0	0,00	0	0	0,00	0	0,00
		72740000 Lehr- und Unterrichtsmaterial	3.449,34-	0	0,00	0	0	0,00	0	0,00
		72750000 Lernmittel	9.413,39-	8.554-	8.330,93-	223	0	0,00	223-	0,00
		72910000 Auszahlungen für sonst. Dienstleistungen	182.329,68-	483.215-	292.433,29-	190.782	0	0,00	190.782-	0,00
		72910001 Fremdstandhaltung/Wartungsarbeiten	108.794,51-	204.430-	102.978,17-	101.452	0	0,00	101.452-	0,00
		72910002 Prüfung/Beratung	15.433,22-	83.450-	66.156,77-	17.293	0	0,00	17.293-	0,00
		72910010 Aufwendungen f. Spiel- Bastelmaterial	9.063,16-	11.200-	10.733,76-	466	0	0,00	466-	0,00
13	-	Zinsen und ähnliche Auszahlungen	12.318,94-	46.357-	9.659,32-	36.698	0	0,00	36.698-	0,00
		75170000 Zinsausz. Kred.f. Inv. Kreditinst.	0,00	44.157-	0,00	44.157	0	0,00	44.157-	0,00
		75180000 Zinsausz. Kred.f. Inv.s. incl. Ber.	395,00-	100-	0,48-	100	0	0,00	100-	0,00
		75930000 Auszahlungen des Geldverkehrs	59,50-	0	0,00	0	0	0,00	0	0,00
		75930010 Aufwand aus Bankgebühren	180,95-	100-	217,10-	117-	0	0,00	117	0,00
		75990000 Sonstige Finanzauszahlungen	11.683,49-	2.000-	9.441,74-	7.442-	0	0,00	7.442	0,00
14	-	Transferauszahlungen (ohne Investitionszuschüsse)	5.309.658,91-	5.989.850-	5.771.227,86-	218.622	0	0,00	218.622-	0,00
		73120000 Zuweisungen an Gemeinden (GV)	15.308,87-	13.000-	24.168,60-	11.169-	0	0,00	11.169	0,00
		73130000 Zuweisungen an Zweckverbände	454.200,79-	516.363-	580.244,91-	63.882-	0	0,00	63.882	0,00



lfd. Nr.	Gesamtfinanzrechnung Einzahlungs- und Auszahlungsarten	Ergebnis Vorjahr 2021	Fortgeschriebener Ansatz 2022	Ergebnis 2022	Vergleich Ergebnis-Ansatz	Ergänzende Festlegungen im HH-Vollzug EUR	Ermächtigungsübertragung aus 2021 EUR	Verfügbare Mittel abzgl. Ergebnis EUR	Ermächtigungsübertragung nach 2023 EUR
		EUR	EUR	EUR	EUR				
		1	2	3	4	5	6	7	8
	73160000 Zuschüsse an sonstige öff. Sonderr.	2.018,00-	0	0,00	0	0	0,00	0	0,00
	73180000 Zuschüsse an übrige Bereich	40.530,87-	346.447-	19.061,02-	327.386	0	0,00	327.386-	0,00
	73180001 Zuschüsse Übungsgelder Feuerwehr	2.075,00-	6.000-	3.535,00-	2.465	0	0,00	2.465-	0,00
	73180002 Zuschüsse Jugendfeuerwehr pauschal	750,00-	750-	750,00-	0	0	0,00	0	0,00
	73280000 Schuldendiensthilfen an übrige Bereiche	1.069,67-	1.100-	0,00	1.100	0	0,00	1.100-	0,00
	73310000 Soz. Leist. an natürl. Pers außerh. v. Einricht.	0,00	6.300-	0,00	6.300	0	0,00	6.300-	0,00
	73410000 Gewerbesteuerumlage	351.449,01-	318.987-	382.820,81-	63.834-	0	0,00	63.834	0,00
	73710000 FAG-Umlage	2.134.848,50-	2.314.534-	2.272.962,60-	41.571	0	0,00	41.571-	0,00
	73720000 Kreisumlage	2.307.088,00-	2.454.533-	2.450.880,00-	3.653	0	0,00	3.653-	0,00
	73730000 GVV-Umlage	2.899,28	8.586-	33.532,64-	24.947-	0	0,00	24.947	0,00
	73780000 Umlage an übrige Bereiche	3.219,48-	3.250-	3.272,28-	22-	0	0,00	22	0,00
15	- Sonstige haushaltswirksame Auszahlungen	811.411,11-	2.735.372-	784.484,10-	1.950.888	0	0,00	1.950.888-	0,00
	74110000 Sonstige Personal- und Versorgungsausz.	95.878,92-	122.300-	129.479,42-	7.179-	0	0,00	7.179	0,00
	74210000 Ausz. für ehrenamtl. u. sonst. Tätigkeit	59.516,80-	45.000-	47.514,00-	2.514-	0	0,00	2.514	0,00
	74220000 Verfügungsmittel (§13 Satz 1Nr. 1 GemHVO)	184,79-	500-	200,00-	300	0	0,00	300-	0,00
	74290000 Sonst. Aufw. Rechte u. Dienste Mitglieds	18.511,35-	15.450-	24.831,55-	9.382-	0	0,00	9.382	0,00
	74310000 Geschäftsauszahlungen	2.590,05-	2.930-	2.116,55-	813	0	0,00	813-	0,00
	74310001 Aufw. f. Porto, Versandkosten, Zustelldi	16.669,08-	11.900-	12.225,26-	325-	0	0,00	325	0,00
	74310002 Telekommunikation	27.354,16-	29.005-	27.654,04-	1.351	0	0,00	1.351-	0,00



lfd. Nr.	Gesamtfinanzrechnung Einzahlungs- und Auszahlungsarten	Ergebnis Vorjahr 2021 EUR	Fortgeschriebener Ansatz 2022 EUR	Ergebnis 2022 EUR	Vergleich Ergebnis-Ansatz EUR	Ergänzende Festlegungen im HH-Vollzug EUR	Ermächtigungsübertragung aus 2021 EUR	Verfügbare Mittel abzgl. Ergebnis EUR	Ermächtigungsübertragung nach 2023 EUR
		1	2	3	4	5	6	7	8
	74310003 Geschäftsaufwendungen-Bürobedarf	20.887,35-	21.515-	10.984,42-	10.531	0	0,00	10.531-	0,00
	74310004 Geschäftsaufw. Bücher/Zeitschriften	22.080,66-	23.545-	21.463,18-	2.082	0	0,00	2.082-	0,00
	74310005 Geschäftsaufw. Gerichtskosten/Sachverstä	27.560,64-	0	1.106,70-	1.107-	0	0,00	1.107	0,00
	74310006 Hygieneartikel	13.345,11-	45.664-	23.474,37-	22.190	0	0,00	22.190-	0,00
	74310007 Personalausweis/Reisepässe	21.017,76-	20.000-	26.267,23-	6.267-	0	0,00	6.267	0,00
	74310008 Verpflegungsaufwand	158.394,78-	179.225-	179.636,44-	411-	0	0,00	411	0,00
	74310009 Streumaterial Winterdienst	9.819,99-	9.000-	2.506,33-	6.494	0	0,00	6.494-	0,00
	74310010 Wirtschaftsgüter 150 - 800 EUR netto	76.851,64-	45.620-	56.085,55-	10.466-	0	0,00	10.466	0,00
	74310015 Einrichtungsgegenstand < 150 EUR netto	0,00	3.393-	3.051,79-	341	0	0,00	341-	0,00
	74310020 Geschäftsaufwendungen Sonstiges	561,94-	28.090-	20.048,39-	8.042	0	0,00	8.042-	0,00
	74410000 Steuern, Versicher., Schadensfälle, Sonderabgaben	132.389,04-	119.744-	121.647,50-	1.904-	0	0,00	1.904	0,00
	74410002 Steuern Gemeindeeigene Grundstücke	4.608,58-	4.291-	3.416,46-	875	0	0,00	875-	0,00
	74410003 KöSt. / Gew.St. / Soli / KapEst.	5.767,11-	5.100-	10.812,88	15.913	0	0,00	15.913-	0,00
	74411000 Abwasserabgabe	170,17-	5.000-	15.711,81-	10.712-	0	0,00	10.712	0,00
	74520000 Erstattungen an Gemeinden (GV)	29.728,00-	31.000-	33.144,00-	2.144-	0	0,00	2.144	0,00
	74570000 Erstattungen an private Unternehmen	2.749,19-	77.000-	32.731,99-	44.268	0	0,00	44.268-	0,00
	74820000 Säumniszuschläge uä.	64.774,00-	10.000-	0,00	10.000	0	0,00	10.000-	0,00



Ifd. Nr.		Gesamtfinanzrechnung Einzahlungs- und Auszahlungsarten	Ergebnis Vorjahr 2021	Fortgeschriebener Ansatz 2022	Ergebnis 2022	Vergleich Ergebnis-Ansatz	Ergänzende Festlegungen im HH-Vollzug EUR	Ermächtigungsübertragung aus 2021 EUR	Verfügbare Mittel abzgl. Ergebnis EUR	Ermächtigungsübertragung nach 2023 EUR	
			EUR	EUR	EUR	EUR					
			1	2	3	4	5	6	7	8	
		74910000 Sonstige zw. Aufw.a. lfd.Vw-Tätigkeit	0,00	1.880.100-	0,00	1.880.100	0	0,00	1.880.100-	0,00	
16	=	Summe der Auszahlungen aus laufender Verwaltungstätigkeit	13.581.361,41-	18.668.379-	14.677.932,19-	3.990.446	0	0,00	3.990.446-	0,00	
17	=	Zahlungsmittelüberschuss/-bedarf der Ergebnisrechnung	3.142.452,97	2.749.640-	108.036,08-	2.641.604	0	0,00	2.641.604-	0,00	
18	+	Einzahlungen aus Investitionszuwendungen	682.541,74	903.690	809.836,31	93.854-	0	0,00	93.854	0,00	
		68110000 Investitionszu. vom Land	662.354,62	603.690	569.836,31	33.854-	0	0,00	33.854	0,00	
		68160000 Investitionszu. von sonstigen öff. Sonderrechnungen	2.018,00	0	0,00	0	0	0,00	0	0,00	
		68170000 Investitionszu. von privaten Unternehm	0,00	240.000	240.000,00	0	0	0,00	0	0,00	
		68180000 Investitionszu. von übrigen Bereichen	18.169,12	60.000	0,00	60.000-	0	0,00	60.000	0,00	
19	+	Einzahlungen aus Investitionsbeiträgen und ähnlichen Entgelten für Investitionstätigkeit	515.915,45	3.017.109	34.357,54	2.982.751-	0	0,00	2.982.751	0,00	
		68910000 Beiträge und ähnliche Entgelte	515.915,45	3.017.109	34.357,54	2.982.751-	0	0,00	2.982.751	0,00	
20	+	Einzahlungen aus der Veräußerung von Sachvermögen	688.137,00	7.000.000	0,00	7.000.000-	0	0,00	7.000.000	0,00	
		68210000 Veräußerung von Grundst. und Gebäuden	688.137,00	7.000.000	0,00	7.000.000-	0	0,00	7.000.000	0,00	
21	+	Einzahlungen aus der Veräußerung von Finanzvermögen	18.387,57	0	7.500,00	7.500	0	0,00	7.500-	0,00	
		68850000 Rückflüsse von Ausleihungen an verb. Unternehmen	18.387,57	0	7.500,00	7.500	0	0,00	7.500-	0,00	
23	=	Summe der Einzahlungen aus Investitionstätigkeit	1.904.981,76	10.920.799	851.693,85	10.069.105-	0	0,00	10.069.105	0,00	



lfd. Nr.		Gesamtfinanzrechnung Einzahlungs- und Auszahlungsarten	Ergebnis Vorjahr 2021	Fortgeschriebener Ansatz 2022	Ergebnis 2022	Vergleich Ergebnis-Ansatz	Ergänzende Festlegungen im HH-Vollzug	Ermächtigungsübertragung aus 2021	Verfügbare Mittel abzgl. Ergebnis	Ermächtigungsübertragung nach 2023
			EUR	EUR	EUR	EUR	EUR	EUR	EUR	EUR
			1	2	3	4	5	6	7	8
24	-	Auszahlungen für den Erwerb von Grundstücken und Gebäuden	159.114,45-	250.000-	1.159.716,41-	909.716-	0	0,00	909.716	0,00
		78210000 Erwerb von Grundstücken u. Gebäuden	159.114,45-	250.000-	1.159.716,41-	909.716-	0	0,00	909.716	0,00
25	-	Auszahlungen für Baumaßnahmen	4.001.162,49-	8.465.000-	3.527.885,02-	4.937.115	0	0,00	4.937.115-	0,00
		78710000 Auszahlung für Hochbaumaßnahmen	3.136.847,70-	2.780.000-	3.156.864,59-	376.865-	0	0,00	376.865	0,00
		78720000 Auszahlung für Tiefbaumaßnahmen	775.346,09-	5.685.000-	336.575,59-	5.348.424	0	0,00	5.348.424-	0,00
		78730000 Auszahlung für sonst. Baumaßnahmen	88.968,70-	0	34.444,84-	34.445-	0	0,00	34.445	0,00
26	-	Auszahlungen für den Erwerb von beweglichem Sachvermögen	110.952,12-	400.620-	153.585,43-	247.035	0	0,00	247.035-	0,00
		78312000 Erw. bewegl. Verm.g. oberhalb der Wertgrenze	112.301,63-	400.620-	152.647,11-	247.973	0	0,00	247.973-	0,00
		78322000 Erw. bewegl. Verm.g. unterhalb der Wertgrenze	1.349,51	0	938,32-	938-	0	0,00	938	0,00
27	-	Auszahlungen für den Erwerb von Finanzvermögen	0,00	884.640-	982.143,09-	97.503-	0	0,00	97.503	0,00
		78520000 Ausz. Erwerb von Beteil.-nbn. Aktien	0,00	665.040-	0,00	665.040	0	0,00	665.040-	0,00
		78530000 Ausz. Erwerb von Beteil.-s. Anteilsr.	0,00	219.600-	982.143,09-	762.543-	0	0,00	762.543	0,00
28	-	Auszahlungen für Investitionsförderungsmaßnahmen	233.761,67-	586.698-	399.507,75-	187.190	0	0,00	187.190-	0,00
		78110000 Investitionszu. an Land	143.036,03-	360.000-	360.000,00-	0	0	0,00	0	0,00
		78120000 Investitionszu. an Kommunen	0,00	44.225-	0,00	44.225	0	0,00	44.225-	0,00
		78130000 Investitionszu. an Zweckverbände	37.525,64-	81.473-	12.870,00-	68.603	0	0,00	68.603-	0,00



lfd. Nr.		Gesamtfinanzrechnung Einzahlungs- und Auszahlungsarten	Ergebnis Vorjahr 2021 EUR	Fortgeschriebener Ansatz 2022 EUR	Ergebnis 2022 EUR	Vergleich Ergebnis-Ansatz EUR	Ergänzende Festlegungen im HH-Vollzug EUR	Ermächtigungsübertragung aus 2021 EUR	Verfügbare Mittel abzgl. Ergebnis EUR	Ermächtigungsübertragung nach 2023 EUR
			1	2	3	4	5	6	7	8
		78180000 Investitionszu.an übrigen Bereichen	53.200,00-	101.000-	26.637,75-	74.362	0	0,00	74.362-	0,00
29	-	Auszahlungen für den Erwerb von immateriellen Vermögensgegenständen	14.370,06-	0	0,00	0	0	0,00	0	0,00
		78311000 Erw. imm. Verm.g. oberhalb der Wertgrenze	14.370,06-	0	0,00	0	0	0,00	0	0,00
30	=	Summe der Auszahlungen aus Investitionstätigkeit	4.519.360,79-	10.586.958-	6.222.837,70-	4.364.120	0	0,00	4.364.120-	0,00
31	=	Finanzierungsmittelüberschuss/-bedarf aus Investitionstätigkeit	2.614.379,03-	333.841	5.371.143,85-	5.704.985-	0	0,00	5.704.985	0,00
32	=	Finanzierungsmittelüberschuss/-bedarf	528.073,94	2.415.799-	5.479.179,93-	3.063.381-	0	0,00	3.063.381	0,00
33	+	Einzahlungen aus der Aufnahme von Krediten und wirtschaftlich vergleichbare Vorgängen für Investitionen	330.996,79	4.507.500	366.435,19	4.141.065-	0	0,00	4.141.065	0,00
		69200000 Planung Kreditaufnahme für Investitionen	0,00	4.507.500	0,00	4.507.500-	0	0,00	4.507.500	0,00
		69950000 Rückfl.v.Darlehen an verb.U.,Bet.,Sverm.	330.996,79	0	366.435,19	366.435	0	0,00	366.435-	0,00
34	-	Auszahlungen für die Tilgung von Krediten und wirtschaftlich vergleichbaren Vorgängen für Investitionen	366.435,19-	225.000-	285.296,52-	60.297-	0	0,00	60.297	0,00
		79200000 Planung Tilgung Kreditaufnahme für Investitionen	0,00	225.000-	0,00	225.000	0	0,00	225.000-	0,00
		79951000 Gewährung v.Darl.an verb.U.,Bet.,SVerf.	366.435,19-	0	285.296,52-	285.297-	0	0,00	285.297	0,00
35	=	Finanzierungsmittelüberschuss/-bedarf aus Finanzierungstätigkeit	35.438,40-	4.282.500	81.138,67	4.201.361-	0	0,00	4.201.361	0,00



lfd. Nr.		Gesamtfinanzrechnung Einzahlungs- und Auszahlungsarten	Ergebnis Vorjahr 2021	Fortgeschriebener Ansatz 2022	Ergebnis 2022	Vergleich Ergebnis-Ansatz	Ergänzende Festlegungen im HH-Vollzug	Ermächtigungsübertragung aus 2021	Verfügbare Mittel abzgl. Ergebnis	Ermächtigungsübertragung nach 2023
			EUR	EUR	EUR	EUR	EUR	EUR	EUR	EUR
			1	2	3	4	5	6	7	8
36	=	Änderung des Finanzierungsmittelbestands zum Ende des Haushaltsjahres	492.635,54	1.866.701	5.398.041,26-	7.264.742-	0	0,00	7.264.742	0,00
37	+	Haushaltsunwirksame Einzahlungen (u.a. durchlaufende Finanzmittel, Rückzahlung von angelegten Kassenmitteln, Aufnahme von Kassenk	370.579,60		272.755,50					
		67910000 Durchlaufende Gelder	48.400,33		39.573,33					
		67910200 Durchlaufende Gelder Akonto	10.824,03		259,02-					
		67911216 SHV Spende FW	0,00		792,00					
		67911217 Weingutscheine/Geschirr/Reinigung Burg Wildeck	570,00		1.140,00					
		67911230 SHV Weiterleitung ASB	21.775,56		33.044,64					
		67911238 Amshilfe für Dritte	686,03		454,65					
		67911310 Mietkaution BP-Treff	0,10		0,04					
		67911311 Mietkaution Post	0,04		0,02					
		67911315 Mietkaution Rathausstr. 16	900,16		0,16					
		67911316 Mietkaution Beilsteiner Str. Lebensmittelmarkt	0,00		15.000,10					
		67911320 SHV Kautio Chips Wasserentnahmestelle	0,00		480,00					
		67912012 SHV Müllmarken	157.528,35		160.244,33					
		67912274 SHV Spende GS	400,00		1.400,00					
		67912860 HR Forderung Mitarbeiter	8.221,17		327,34					
		67912881 HR Fahrradleasing	0,00		14,48-					



lfd. Nr.	Gesamtfinanzrechnung Einzahlungs- und Auszahlungsarten	Ergebnis Vorjahr 2021	Fortgeschriebener Ansatz 2022	Ergebnis 2022	Vergleich Ergebnis-Ansatz	Ergänzende Festlegungen im HH-Vollzug EUR	Ermächtigungsübertragung aus 2021 EUR	Verfügbare Mittel abzgl. Ergebnis EUR	Ermächtigungsübertragung nach 2023 EUR
		EUR	EUR	EUR	EUR				
		1	2	3	4	5	6	7	8
	67912895 HR Gehaltsvorschüsse	0,00		822,93					
	67913037 Fischereiabgabe	960,00		120,00					
	67913040 Führungszeugnis Anteil 3/5 an Bundeskasse	1.216,80		1.263,60					
	67913044 Gewerbezentralregister Auskunft Anteil 5/8 an Bund	105,63		105,56					
	67913050 SHV-Gutscheine Abstatter Geschäfte	0,00		50,00					
	67940000 Geldanlagen	107.056,90		1.700,27					
	67970000 Einzahlungen aus Umsatzsteuer	11.934,50		16.510,03					
38	- Haushaltsunwirksame Auszahlungen (u.a. durchlaufende Finanzmittel, Anlegung von Kassenmitteln, Rückzahlung von Kassenkrediten)	962.790,59-		2.206.198,34					
	77910000 Durchlaufende Gelder	55.414,01-		51.845,46-					
	77910200 Durchlaufende Gelder Akonto	180,00		0,00					
	77911217 Weingutscheine/Geschirr/Reinigung Burg Wildeck	270,00-		1.320,00-					
	77911230 SHV Weiterleitung ASB	16.033,44-		36.473,40-					
	77911238 Amshilfe für Dritte	686,03-		454,65-					
	77911310 Mietkaution BP-Treff	1.200,71-		1.200,18-					
	77911311 Mietkaution Post	0,00		500,09-					
	77911371 SHV Weiterleitung Theater	0,00		288,00-					
	77912011 SHV Kriegsgräber Spende	0,00		73,40-					



Ifd. Nr.	Gesamtfinanzrechnung Einzahlungs- und Auszahlungsarten	Ergebnis Vorjahr 2021	Fortgeschriebener Ansatz 2022	Ergebnis 2022	Vergleich Ergebnis-Ansatz	Ergänzende Festlegungen im HH-Vollzug EUR	Ermächtigungsübertragung aus 2021 EUR	Verfügbare Mittel abzgl. Ergebnis EUR	Ermächtigungsübertragung nach 2023 EUR
		EUR	EUR	EUR	EUR				
		1	2	3	4	5	6	7	8
	77912012 SHV Müllmarken	165.004,90-		164.776,65-					
	77912274 SHV Spende GS	400,00-		1.400,00-					
	77912830 HR Lohnsteuer Verrechnung	4.697,05-		11.688,04-					
	77912860 HR Forderung an Mitarbeiter	8.036,50-		0,00					
	77912895 HR Gehaltvorschüsse (Abschlagszahlungen)	0,00		2.015,80-					
	77913037 Fischereiabgabe	720,00-		240,00-					
	77913040 Führungszeugnis Anteil 3/5 an Bundeskasse	1.115,40-		1.279,20-					
	77913044 Gewerbezentralregister Auskunft Anteil 5/8 an Bund	105,63-		97,44-					
	77913050 SHV-Gutscheine Abstatter Geschäfte	0,00		1.190,00					
	77940000 Geldanlagen	700.988,44-		2.484.999,68					
	77970000 Auszahlungen aus Vorsteuer	8.298,48-		6.339,03-					
39	= Überschuss/Bedarf aus haushaltsunwirksamen Einzahlungen und Auszahlungen	592.210,99-		2.478.953,84					
40	Anfangsbestand an Zahlungsmitteln	5.437.256,94		5.337.681,49					
	82996000 Positiver Anfangsbestand an liquiden Mitteln	5.437.256,94		5.337.681,49					
41	= Veränderung des Bestands an Zahlungsmitteln	99.575,45-		2.919.087,42-					
42	= Endbestand an Zahlungsmitteln am Ende des Haushaltsjahres	5.337.681,49		2.418.594,07					



lfd. Nr.	Gesamtfinanzrechnung Einzahlungs- und Auszahlungsarten	Ergebnis Vorjahr 2021 EUR 1	Fortgeschriebener Ansatz 2022 EUR 2	Ergebnis 2022 EUR 3	Vergleich Ergebnis-Ansatz EUR 4	Ergänzende Festlegungen im HH-Vollzug EUR 5	Ermächtigungs- übertragung aus 2021 EUR 6	Verfügbare Mittel abzgl. Ergebnis EUR 7	Ermächtigungs- übertragung nach 2023 EUR 8
43	nachrichtlich: den voraussichtlichen Bestand an inneren Darlehen zum Jahresende			0,00					
	82802000 AB an inneren Darlehen			0,00					



7. Bilanz

7.1. Allgemein

Auf einen Ausweis von Bilanzpositionen mit Null-Salden wird verzichtet. Die amtliche Nummerierung der Bilanzpositionen wird beibehalten.

AKTIVA			PASSIVA		
	Jahr 2022	Jahr 2021		Jahr 2022	Jahr 2021
1. Vermögen	54.959.487,87 €	55.572.288,19 €	1. Eigenkapital	39.786.609,74 €	40.523.606,27 €
1.1 Immaterielle Vermögensgegenstände	30.125,10 €	36.875,13 €	1.1 Basiskapital	33.212.431,95 €	33.119.802,49 €
1.2 Sachvermögen	47.079.036,06 €	43.330.883,82 €	1.2 Rücklagen	6.574.177,79 €	7.403.803,78 €
1.2.1 Unbebaute Grundstücke und grundstücksgleiche Rechte	4.267.661,63 €	3.112.270,78 €	2. Sonderposten	13.999.591,04 €	14.260.728,77 €
1.2.2 Bebaute Grundstücke und grundstücksgleiche Rechte	18.361.791,79 €	17.153.082,00 €	2.1 aus Zuwendungen u. Umlagen für Vermögensgegenstände	6.653.563,58 €	6.760.857,71 €
1.2.3 Infrastrukturvermögen	14.139.360,82 €	14.441.804,18 €	2.2 aus Beiträgen und ähnlichen Entgelten	5.876.727,96 €	6.150.830,08 €
1.2.6 Maschinen und technische Anlagen, Fahrzeuge	1.064.764,17 €	1.194.509,80 €	2.3 für Sonstiges	1.469.299,50 €	1.349.040,98 €
1.2.7 Betriebs- und Geschäftsausstattung	588.251,85 €	691.828,44 €	3. Rückstellungen	630.904,09 €	710.539,30 €
1.2.9 Geleistete Anzahlungen, Anlagen im Bau	8.657.205,80 €	6.737.388,62 €	3.1 Lohn- und Gehaltsrückstellungen	79.320,59 €	10.668,30 €
1.3 Finanzvermögen	7.850.326,71 €	12.204.529,24 €	3.4 Gebührenüberschussrückstellungen	551.583,50 €	699.871,00 €
Sonstige Beteiligungen und Kapitaleinlagen in			3.7 Sonstige Rückstellungen	0,00 €	0,00 €
1.3.2 Zweckverbänden, Stiftungen oder anderen kommunalen Zusammenschlüssen	4.240.697,17 €	3.144.075,70 €	4. Verbindlichkeiten	784.307,27 €	470.005,13 €
1.3.3 Sondervermögen	180.000,00 €	180.000,00 €	4.4 Verbindlichkeiten aus Lieferungen und Leistungen	563.201,40 €	171.282,93 €
1.3.4 Ausleihungen	21.752,16 €	29.252,16 €	4.5 Verbindlichkeiten aus Transferleistungen	29.408,14 €	9.084,34 €
1.3.5 Wertpapiere und Sonstige Einlagen	47.662,49 €	2.534.362,44 €	4.6 Sonstige Verbindlichkeiten	191.697,73 €	289.637,86 €
1.3.6 Öffentlich-rechtliche Forderungen, Forderungen aus Transferleistungen	386.173,29 €	536.105,87 €	5. Passive Rechnungsabgrenzungsposten	445.597,73 €	405.180,23 €
1.3.7 Privatrechtliche Forderungen	554.620,88 €	441.996,33 €			
1.3.8 Liquide Mittel (inkl. Handvorschüsse)	2.419.420,72 €	5.338.736,74 €			
2. Abgrenzungsposten	687.522,00 €	797.771,51 €			
2.1 Aktive Rechnungsabgrenzungsposten	38.477,84 €	34.530,44 €			
2.2 SoPo für geleistete Investitionszuschüsse	649.044,16 €	763.241,07 €			
Summe Aktiva	55.647.009,87 €	56.370.059,70 €	Summe Passiva	55.647.009,87 €	56.370.059,70 €



7.2. Kennzahlen zur Bilanz

Die **Eigenkapitalrendite** beantwortet die Frage, wie viel Prozent des Gesamtergebnisses auf das Eigenkapital entfällt. Diese sollte möglichst über der Inflationsrate liegen, um die reale Kaufkraft des Basiskapitals dauerhaft erhalten zu können.

$$\text{Eigenkapitalrendite} = \frac{\text{Gesamtergebnis}}{\text{Basiskapital inkl. Ergebnisrücklage}} \times 100$$

$$\text{Eigenkapitalrendite} = \frac{-831.189,71 \text{ €}}{39.786.609,34 \text{ €}} \times 100 = \mathbf{-2,09\%}$$

Jahr	2020	2021	2022
Eigenkapitalrendite	1,17%	5,54%	-2,09%

Die Eigenkapitalrendite ist durch den Fehlbetrag im Ergebnishaushalt negativ und liegt deutlich unter der Inflationsrate von 7,9%.

Die **Eigenmittelquote** zeigt den Anteil der Eigenmittel, also des Eigenkapitals und der Sonderposten am Gesamtkapital. Je höher die Quote, desto besser ist die finanzielle Stabilität.

$$\text{Eigenmittelquote} = \frac{\text{Eigenkapital} + \text{Sonderposten} + \text{Passive RAP}}{\text{Bilanzsumme}} \times 100$$

$$\text{Eigenmittelquote} = \frac{54.231.798,51}{55.647.009,87} \times 100 = \mathbf{97,46\%}$$

Jahr	2020	2021	2022
Eigenmittelquote	98,42%	97,91%	97,46%

Die finanzielle Stabilität ist im Jahr 2022 nach wie vor auf einem hohen Niveau.



Die **Eigenkapitalquote 1** misst den Anteil des Eigenkapitals am gesamten bilanzierten Kapital (Gesamtkapital) auf der Passivseite der kommunalen Bilanz.

$$\text{Eigenkapitalquote 1} = \frac{\text{Eigenkapital}}{\text{Bilanzsumme}} \times 100 = \frac{39.786.610,00 \text{ €}}{55.647.010,00 \text{ €}} \times 100 = 71,50\%$$

Jahr	2020	2021	2022
Eigenkapitalquote 1	72,05%	71,89%	71,50%

Die **Eigenkapitalquote 2** misst den Anteil des "wirtschaftlichen Eigenkapitals" am gesamten bilanzierten Kapital (Gesamtkapital) auf der Passivseite der kommunalen Bilanz.

Weil bei den Gemeinden die Sonderposten als Bilanzposten mit Eigenkapitalcharakter einen wesentlichen Ansatz in der Bilanz darstellen, wird die Wertgröße Eigenkapital um die Sonderposten erweitert.

$$\text{Eigenkapitalquote 2} = \frac{\text{Eigenkapital + SoPo Zuwendungen u. Beiträge}}{\text{Bilanzsumme}} \times 100 = \frac{52.316.902,00 \text{ €}}{55.647.010,00 \text{ €}} \times 100 = 94,02\%$$

Jahr	2020	2021	2022
Eigenkapitalquote 2	97,69%	94,79%	94,02%

7.3 Bilanzberichtigungen der Eröffnungsbilanz

Belegnummer	Grund der Korrektur	Betrag
5722000034	Berichtigung der zu unrecht erfassten Stellplätze der neuen Ortsmitte	4.325,56
5722000038	Nachträglicher Erfassung der Stellplätze der neuen Ortsmitte	-553,27
5722000039	Nachträglicher Erfassung der Stellplätze der neuen Ortsmitte	-251,49
5722000048	Berichtigung der zu unrecht erfassten Amokalaranlage Grundschule, GPA Rn A15	3.132,15
5722000061	Berichtigung der SoPo Ausgleichsstock, GPA Rn A18, da Basiskapital zur EÖB	-8.691,96
5722000062	Berichtigung der SoPo Ausgleichsstock, GPA Rn A18, da Basiskapital zur EÖB	-9.203,25
5722000063	Berichtigung der SoPo Ausgleichsstock, GPA Rn A18, da Basiskapital zur EÖB	-23.519,43
5722000064	Berichtigung der SoPo Ausgleichsstock, GPA Rn A18, da Basiskapital zur EÖB	-2.045,17
5722000065	Berichtigung der SoPo Ausgleichsstock, GPA Rn A18, da Basiskapital zur EÖB	-20.451,68
5722000066	Berichtigung der SoPo Ausgleichsstock, GPA Rn A18, da Basiskapital zur EÖB	-61.355,03
5722000067	Berichtigung der SoPo Ausgleichsstock, GPA Rn A18, da Basiskapital zur EÖB	-25.564,59
5722000069	Berichtigung des zu unrecht erfassten Anteils ZV Hochwasserschutz 12% anstatt 13%	51.548,70
Summe der Korrekturen		-92.629,46



8. Anhang

8.1. Bilanzierungs- und Bewertungsgrundsätze

Die Bilanzierung und Bewertung des Vermögens und der Schulden im weiteren Sinne der Gemeinde Abstatt erfolgt nach den Regelungen der GemO bzw. der aktuellen GemHVO des Landes Baden-Württemberg. Weiterhin wurden die Empfehlungen des „Leitfaden zur Bilanzierung“, 3. Auflage in der Fassung vom Juni 2017, berücksichtigt.

Grundsätzlich sind die Vermögensgegenstände im Rahmen der Erfassung und Bewertung mit den Anschaffungs- und Herstellungskosten anzusetzen. Abweichungen von den anerkannten Bilanzierungs- und Bewertungsmethoden liegen nicht vor. Im Rahmen der Erstbewertung des kommunalen Vermögens für die Eröffnungsbilanz nutzte die Gemeinde Abstatt diverse Vereinfachungs- und Bilanzierungswahlrechte, geregelt in § 62 GemHVO.

Dies spiegelt sich wider in:

- Dem Verzicht auf die Erfassung und Bewertung von beweglichen und immateriellen Vermögensgegenständen vor dem Zeitraum von 6 Jahren vor dem Eröffnungsbilanzstichtag gemäß § 62 Abs. 1 S. 3 GemHVO.
- Den Ansätzen von Erfahrungswerten bei Vermögensgegenständen, deren Anschaffung oder Herstellung länger als sechs Jahre vor dem Eröffnungsbilanzstichtag erfolgte und deren tatsächliche AHK nicht oder nicht ohne unverhältnismäßigen Aufwand ermittelt werden konnten gemäß § 62 Abs. 2-3 GemHVO.
- Dem Verzicht auf den Ansatz von geleisteten Investitionszuschüssen gemäß § 62 Abs. 6 S. 2 GemHVO.
- Dem Ansatz von aktuellen Durchschnittswerten für landwirtschaftlich genutzte Grundstücke, Grünflächen, Straßengrundstücke sowie weitere untergeordnete Grundstücksarten nach § 62 Abs. 4 GemHVO. Basis hierfür waren die Bodenrichtwerte des Gutachterausschusses basierend auf den Kaufpreissammlungen.

8.2. Übersicht über die angewandten Bilanzierungswahlrechte

1. Umfang der Herstellungskosten (§ 44 Abs. 2 und 3 GemHVO)

Bei der Berechnung der Herstellungskosten wurde auf den Ansatz von Verwaltungs-, Material- und Fertigungsgemeinkosten verzichtet.

2. Ausnahmen vom Grundsatz der Einzelerfassung (§ 43 Abs. 1 Nr. 2 i.V.m. § 37 Abs. 2-3 GemHVO)

Für Aufwuchs wurde ein Festwert verwendet.

3. Bilanzierung von erhaltenen Investitionszuweisungen und Investitionsbeiträgen nach der Brutto- oder der Nettomethode (§ 40 Abs. 4 S. 2 GemHVO)

Empfangene Investitionszuweisungen und -beiträge werden als Sonderposten in der Bilanz ausgewiesen und entsprechend der betriebsgewöhnlichen Nutzungsdauer des korrespondierenden Vermögensgegenstandes aufgelöst (Bruttomethode).



4. Wahlrechte beim Ansatz von aktiven Rechnungsabgrenzungsposten (§ 48 Abs. 3 und Abs. 1 S. 2 GemHVO)

Das Wahlrecht wird bei den Beamtenbezügen ausgeführt.

5. Ansatz von Rückstellungen (§ 41 Abs. 1 und 2 GemHVO)

Neben dem Ansatz von Pflichtrückstellungen (Gebührenüberschüsse und Altersteilzeit) wurden keine weiteren Wahlrückstellungen gebildet.

8.3. Gemeindeanteil beim KVBW auf gebildete Pensionsrückstellungen

Gemäß § 53 Abs. 2 Nr. 4 GemHVO muss die Gemeinde den auf sie entfallenden Anteil an den beim Kommunalen Versorgungsverband Baden-Württemberg (KVBW) aufgrund von § 27 Abs. 5 des Gesetzes über den Kommunalen Versorgungsverband gebildeten Pensionsrückstellungen sowie die unter Berücksichtigung des bereits angesammelten Vermögens für die Pensionsrückstellungen ausweisen. Nach Auskunft des KVBW beträgt zum 31.12.2021 der Anteil an den Rückstellungen für die Gemeinde Abstatt 2.046.923 Euro. Sobald aktuellere Zahlen vorliegen, werden diese nachgereicht.



8.4. Entwicklung der Liquidität zum Jahresabschluss 2022

Anlage 22 zu § 53 Abs. 2 Nr. 5 GemHVO

Nr.	Einzahlungs- und Auszahlungsarten	Finanzrechnung	
		Vorjahr 2021	Rechnungsjahr 2022
1	Zahlungsmittelbestand zum Jahresbeginn 01.01. (Liquide Mittel)	5.437.256,94 €	5.337.681,49 €
2	+/- Zahlungsmittelüberschuss/-bedarf der Ergebnisrechnung	3.142.452,97 €	-108.036,08 €
3	+/- Finanzierungsmittelüberschuss/-bedarf aus Investitionstätigkeit	-2.614.379,03 €	-5.371.143,85 €
4	+/- Finanzierungsmittelüberschuss/-bedarf aus Finanzierungstätigkeit	-35.438,40 €	81.138,67 €
5	+/- Überschuss oder Bedarf aus haushaltsunwirksamen Ein- und Auszahlungen	-592.210,99 €	2.478.953,84 €
6	= Endbestand an Zahlungsmitteln am Jahresende	5.337.681,49 €	2.418.594,07 €
7a	+ Sonstige Einlagen aus Kassenmitteln zum Jahresende	2.500.000,00 €	0,00 €
7b	+ Investmentzertifikate, Kapitalmarktpapiere, Gelmarktpapiere, sonst. Wertp.	0,00 €	0,00 €
7c	+ Forderungen aus Liquiditätsbeziehungen an BK 2000, Sondervermögen	366.435,19 €	285.296,52 €
8	- Bestand an Kassenkrediten zum Jahresende	0,00 €	0,00 €
9	= liquide Eigenmittel zum Jahresende	8.204.116,68 €	2.703.890,59 €
10	- übertragene Ermächtigungen für Auszahlungen	0,00 €	0,00 €
11	+ nicht in Anspruch genommen Kreditermächtigungen (auch aus Vorjahren)	4.500.000,00 €	4.507.500,00 €
12	+ übertragene Ermächtigungen für Investitionszuwendungen	0,00 €	0,00 €
13	= bereinigte liquide Eigenmittel zum Jahresende	12.704.116,68 €	7.211.390,59 €
14	- davon: für zweckgebundene Rücklagen gebunden	64.486,42 €	64.486,42 €
15	- davon: für sonstige bestimmte Zwecke gebunden	0,00 €	0,00 €
16	= bereinigte liquide Eigenmittel zum Jahresende ohne gebundene Mittel	12.639.630,26 €	7.146.904,17 €
17	nachrichtlich: Mindestliquidität (§ 22 Abs. 2 GemHVO)	davon 2 %	280.090,35 €

Berechnung Mindestliquidität:

Auszahlungen aus lfd. Verw.tätigkeit

2020	13.754.259,06 €
2021	13.581.361,41 €
2022	14.677.932,19 €
Durchschnitt	14.004.517,55 €
davon 2 %	280.090,35 €



8.5. Haushaltsübertragungen und Kreditermächtigungen

Es wurden keine Ermächtigungsüberträge aus dem Jahr 2021 nach 2022 gemäß § 53 Abs. 2 Nr. 6 1. Halbsatz GemHVO gebildet. Die Gemeinde Abstatt hatte gemäß § 53 Abs. 2 Nr. 6, 2. Halbsatz GemHVO Kreditermächtigungen in Höhe von 4.507.500 Euro. Diese hat sie nicht in Anspruch genommen.

8.6. Finanzierung der Investitionen

Die Finanzierung erfolgte über Einnahmen aus Zuweisungen, Beiträgen und durch eine Entnahme aus den liquiden Mitteln. Eine Darlehensaufnahme für die Vermögensfinanzierung war nicht erforderlich.

8.7. Vorbelastung künftiger Haushaltsjahre

Vorbelastungen künftiger Haushaltsjahre gemäß § 53 Abs. 2 Nr. 7 GemHVO liegen zum Zeitpunkt 31.12.2022 in Höhe von 0,00 Euro vor.

Für die reibungslose Abwicklung von Investitionen über das Haushaltsjahr 2022 hinaus hätten im Finanzhaushalt in der Bedarfshöhe Verpflichtungsermächtigungen zu Lasten zukünftiger Haushaltsjahre veranschlagt werden können.



9. Anlagen

9.1. Vermögensübersicht

Die Abschreibungen der Vermögensübersicht differieren zu der Ergebnisrechnung.

Begründung:

In der Vermögensübersicht werden lediglich die Abschreibungen für das immaterielle Vermögen und das Sachvermögen abgebildet (1.487.642.- €). In der Ergebnisrechnung sind zusätzlich Abschreibungen für Niederschlagungen (15.902,71 €), Abschreibungen auf Forderungen (0 €), Abschreibungen wegen Uneinbringlichkeiten (0 €) sowie sonstige Abschreibungen (1.530,70 €) und Aufwand aus diversen Differenzen (1,21 Euro) enthalten. Dies ergibt eine Summe von insgesamt 1.489.173,91 €.

Auf der nächsten Seite ist die Anlage 26 der VwV abgebildet.



Vermögen		Stand des Vermögens	Vermögensveränderungen					Stand des Vermögens
		zum 01.01. des Haushaltsjahres	Vermögenszugänge im Haushaltsjahr	Vermögensabgänge im Haushaltsjahr	Umbuchungen im Haushaltsjahr	Zuschreibungen im Haushaltsjahr	Abschreibungen im Haushaltsjahr	am 31.12. des Haushaltsjahres
1.	Immaterielle Vermögensgegenstände	33.569,09 €	8.986,26 €	- €	- €	- €	5.680,22 €	36.875,13 €
2.	Sachvermögen (ohne Vorräte)	40.784.795,17 €	4.174.818,44 €	200.569,40 €	- €	- €	1.428.160,39 €	43.330.883,82 €
2.1.	Unbebaute Grundstücke und grundstücksgleiche Rechte	3.218.223,15 €	57.543,46 €	163.607,83 €	112,00 €	- €	- €	3.112.270,78 €
2.2.	Bebaute Grundstücke und grundstücksgleiche Rechte	17.731.710,88 €	6.654,27 €	2.548,00 €	8.803,10 €	- €	591.538,25 €	17.153.082,00 €
2.3.	Infrastrukturvermögen	13.975.838,42 €	24.362,03 €	233,92 €	1.033.705,99 €	- €	591.868,34 €	14.441.804,18 €
2.6.	Maschinen und technische Anlagen, Fahrzeuge	1.381.576,06 €	- €	- €	- €	- €	187.066,26 €	1.194.509,80 €
2.7.	Betriebs- und Geschäftsausstattung	627.544,45 €	25.039,31 €	- €	96.932,22 €	- €	57.687,54 €	691.828,44 €
2.8.	Geleistete Anzahlungen, Anlagen im Bau	3.849.902,21 €	4.061.219,37 €	34.179,65 €	- 1.139.553,31 €	- €	- €	6.737.388,62 €
3.	Finanzvermögen (ohne Forderungen und liquide Mittel)	5.312.146,70 €	602.931,00 €	18.388,00 €	- €	- €	- €	5.896.689,70 €
3.2.	Sonst. Beteilig. u. Kapitaleinlagen in Zweckverbänden	3.144.075,70 €	- €	- €	- €	- €	- €	3.144.075,70 €
3.3.	Sondervermögen	180.000,00 €	- €	- €	- €	- €	- €	180.000,00 €
3.4.	Ausleihungen (Trägerdarlehen)	47.640,00 €	- €	18.388,00 €	- €	- €	- €	29.252,00 €
3.5.	Wertpapiere und sonstige Einlagen	1.940.431,00 €	602.931,00 €	- €	- €	- €	- €	2.543.362,00 €
	INSGESAMT	46.130.510,96 €	4.786.735,70 €	218.957,40 €	- €	- €	1.433.840,61 €	49.264.448,65 €

Ohne Forderungen, liquide Mittel und Abgrenzungsposten



9.2. Schuldenübersicht

Anlage 28 der VwV

Schuldenstand Gemeinde Abstatt

Einwohner: 4.996

Darlehensgeber	Darlehensnummer	Aufnahme	Zinssatz	Zinsfest-schreibung	Ursprungs-betrag	Stand 01.01.2022	Zinsen	Tilgung	Stand 31.12.2022
-	-	-	-	-	-	0,00	0,00	0,00	0,00
Gesamtsummen Gemeinde					0,00	0,00	0,00	0,00	0,00
nachrichtlich: Trägerdarlehen an Eigenbetrieb		1995	4,080%	bis Ende	-306.775,13	28.952,00	1.181,24	7.500,00	21.452,00
nachrichtlich: Trägerdarlehen an Eigenbetrieb		2002	4,080%	bis Ende	-153.388,56	0,00	0,00	0,00	0,00
Pro-Kopf-Verschuldung Gemeinde			0,00 €						

nachrichtlich: Schuldenstand Eigenbetrieb Wasserversorgung

Darlehensgeber	Darlehensnummer	Aufnahme	Zinssatz	Zinsfest-schreibung	Ursprungs-betrag	Stand 01.01.2022	Zinsen	Tilgung	Stand 31.12.2022
DZ HYP	3303105500	2018	1,580%	2038	750.000,00	628.125,00	9.924,38	37.500,00	590.625,00
Gemeinde Abstatt		1995	4,080%	bis Ende	306.775,13	28.952,00	1.181,24	7.500,00	21.452,00
Gemeinde Abstatt		2002	4,080%	bis Ende	153.387,56	0,00	0,00	0,00	0,00
Gesamtsummen Eigenbetrieb Wasserversorgung					1.210.162,69	657.077,00	11.105,62	45.000,00	612.077,00
Pro-Kopf-Verschuldung Eigenbetrieb Wasser			122,51 €						

E n d s u m m e n	1.210.162,69	657.077,00	11.105,62	45.000,00	612.077,00
--------------------------	---------------------	-------------------	------------------	------------------	-------------------

Bürgschaften der Gemeinde Abstatt

Bank	Betrag	Stand	Bemerkungen
L-Bank Staatsbank für Baden-Württemberg	111.993,36 €	31.12.2021	Ausfallbürgschaften Wohnungsbau (Ausfallhaftung § 88 GO)
Gesamt	111.993,36 €		



9.3. Haushaltsermächtigungen

Unter einer Ermächtigungsübertragung versteht man die zeitliche Übertragung von nicht in Anspruch genommenen Haushaltsmitteln in das folgende Haushaltsjahr.

Diese wurden in der Kameralistik als Haushaltsreste eingesetzt. Mit der Umstellung auf die Doppik hat sich die Finanzverwaltung der Gemeinde Abstatt gegen die Nutzung der Ermächtigungsübertragungen entschieden. Das heißt, dass die Investitionen und die Zuweisungen in jedem Jahr neu im Haushalt veranschlagt werden.

9.4. Stand der Rücklagen

Anlage 27 der VwV

Art	Stand zum 01.01. des Haushaltsjahres	Stand zum 31.12. des Haushaltsjahres
1. Ergebnismrücklagen	7.339.317,36 EUR	6.508.127,65 EUR
1.1 Rücklagen aus Überschüssen des ordentlichen Ergebnisses	6.041.925,39 EUR	5.268.073,37 EUR
1.2 Rücklagen aus Überschüssen des Sonderergebnisses	1.297.391,97 EUR	1.240.054,28 EUR
2. Zweckgebundene Rücklagen	64.486,42 EUR	66.050,14 EUR
Rücklagen gesamt	7.403.803,78 EUR	6.574.177,79 EUR



10. Kennzahlen

10.1. Kennzahlen pro Produktbereich (Haushaltsquerschnitt)

		ordentliche Erträge	ordentliche Aufwendungen	ordentliches Ergebnis	Erträge aus internen Leistungen	Aufwendungen aus internen Leistungen	Kalkulatorische Kosten	Nettoressourcenbedarf/ -überschuss	Einwohnerzahl	Zuschuss pro Einwohner/in 2022	Zuschuss pro Einwohner 2021	Zuschuss pro Einwohner 2020	Zuschuss pro Einwohner 2019
11	Innere Verwaltung	93.629,78 €	2.265.625,11 €	- 2.171.995,33 €	2.268.609,98 €	52.664,05 €	197.203,56 €	- 153.252,96 €	4.996	- 30,68 €	- 1,50 €	- 37,90 €	- 39,20 €
12	Sicherheit und Ordnung	101.888,58 €	551.932,38 €	- 450.043,80 €	- €	187.906,85 €	43.100,81 €	- 681.051,46 €	4.996	- 136,32 €	- 137,52 €	- 136,59 €	- 152,20 €
21	Schulträgeraufgaben	150.017,15 €	372.304,80 €	- 222.287,65 €	- €	84.034,89 €	18.910,24 €	- 325.232,78 €	4.996	- 65,10 €	- 82,96 €	- 71,57 €	- 53,90 €
25	Museen, Archiv, Zoo	- €	22.211,89 €	- 22.211,89 €	- €	24.887,93 €	- €	- 47.099,82 €	4.996	- 9,43 €	- 8,75 €	- 5,06 €	- 4,11 €
26	Theater, Konzerte, Musikschule	2.114,70 €	109.273,41 €	- 107.158,71 €	- €	51.086,76 €	83,46 €	- 158.328,93 €	4.996	- 31,69 €	- 31,69 €	- 34,67 €	- 34,17 €
27	VHS, Bibliotheken, kulturpädagogische Einrichtungen	11.392,88 €	116.370,65 €	- 104.977,77 €	- €	76.089,89 €	6.242,24 €	- 187.309,90 €	4.996	- 37,49 €	- 33,42 €	- 30,53 €	- 30,75 €
28	Sonstige Kulturpflege, BP-Veranst., VZ Gebäude, Bürgerhaus	5.530,00 €	12.589,05 €	- 7.059,05 €	- €	41.804,23 €	- €	- 48.863,28 €	4.996	- 9,78 €	- 68,31 €	- 65,37 €	- 71,75 €
29	Förderung von Kirchen u. sonst. Relig.	- €	93,10 €	- 93,10 €	- €	23.790,86 €	- €	- 23.883,96 €	4.996	- 4,78 €	- 3,59 €	- 3,27 €	- 8,26 €
31	Soziale Hilfen	109.420,56 €	150.681,00 €	- 41.260,44 €	- €	54.384,34 €	1.288,98 €	- 96.933,76 €	4.996	- 19,40 €	- 20,14 €	- 24,01 €	- 13,46 €
362002	Allgemeine Förderung junger Menschen (Kife, Jugendclub, Schulsozialarbeit)	36.772,10 €	41.808,70 €	- 5.036,60 €	- €	24.739,90 €	- €	- 29.776,50 €	4.996	- 5,96 €	- 15,86 €	- 15,61 €	- 10,10 €
3650	Tageseinrichtungen für Kinder	3.234.518,76 €	4.577.324,97 €	- 1.342.806,21 €	- €	440.283,70 €	146.593,25 €	- 1.929.683,16 €	4.996	- 386,25 €	- 243,31 €	- 344,77 €	- 368,22 €
4210	Förderung des Sports (Vereinsförderung)	1.433,33 €	2.288,33 €	- 855,00 €	- €	23.894,42 €	61,95 €	- 24.811,37 €	4.996	- 4,97 €	- 3,74 €	- 4,35 €	- 3,56 €
4241	Sportstätten (Wildeckhalle, VZ-Halle, Bürgerhaus, Sportplatz)	67.714,32 €	482.033,22 €	- 414.318,90 €	- €	110.072,31 €	56.919,63 €	- 581.310,84 €	4.996	- 116,36 €	- 71,61 €	- 61,26 €	- 74,18 €
51	Räumliche Planung und Entwicklung (Ortskernanierung, GAA)	16.683,08 €	192.626,53 €	- 175.943,45 €	- €	64.080,65 €	1.557,13 €	- 241.581,23 €	4.996	- 48,35 €	- 58,87 €	- 25,54 €	- 32,89 €
52	Bauen und Wohnen	22.224,75 €	311.730,88 €	- 289.506,13 €	- €	36.219,72 €	8.291,14 €	- 334.016,99 €	4.996	- 66,86 €	- 51,72 €	- 49,94 €	- 40,41 €
5310	Elektrizitätsversorgung	210.638,75 €	995,14 €	209.643,61 €	- €	23.790,79 €	11.617,40 €	174.235,42 €	4.996	34,87 €	21,31 €	20,19 €	32,26 €
5320	Gasversorgung	11.190,15 €	- €	11.190,15 €	- €	23.790,86 €	1.492,59 €	- 14.093,30 €	4.996	- 2,82 €	- 0,35 €	- 1,12 €	0,53 €
5330	Wasserversorgung	58.659,24 €	- €	58.659,24 €	- €	- €	4.500,00 €	54.159,24 €	4.996	10,84 €	- 0,91 €	- 0,91 €	- 1,49 €
5340	Fernwärmerversorgung (BHKW)	106.393,94 €	197.851,48 €	- 91.457,54 €	102.429,61 €	26.233,27 €	11.371,19 €	- 26.632,39 €	4.996	- 5,33 €	- 32,75 €	- 26,10 €	- 36,91 €
5370	Abfallwirtschaft	49.168,85 €	31.363,81 €	17.805,04 €	- €	84.572,25 €	- €	- 66.767,21 €	4.996	- 13,36 €	- 12,37 €	- 14,13 €	- 9,91 €
5380	Abwasserbeseitigung	900.646,88 €	796.758,19 €	103.888,69 €	124.367,00 €	55.159,01 €	135.796,86 €	37.299,82 €	4.996	7,47 €	- 62,45 €	- 3,84 €	- 22,71 €
54	Verkehrsfächen und -anlagen, ÖPNV	251.055,95 €	423.631,79 €	- 172.575,84 €	- €	285.545,75 €	40.849,25 €	- 498.970,84 €	4.996	- 99,87 €	- 38,05 €	- 100,46 €	- 101,75 €
5510	Öffentliches Grün	29.370,73 €	180.053,28 €	- 150.682,55 €	- €	399.289,95 €	7.401,97 €	- 557.374,47 €	4.996	- 111,56 €	- 97,07 €	- 88,22 €	- 83,01 €
5520	Gewässerschutz	46.640,29 €	107.437,27 €	- 60.796,98 €	- €	43.193,78 €	14.920,80 €	- 118.911,56 €	4.996	- 23,80 €	- 11,33 €	- 15,22 €	- 14,20 €
5530	Friedhofs- und Bestattungswesen	95.183,44 €	64.709,02 €	30.474,42 €	- €	100.268,02 €	9.463,03 €	- 79.256,63 €	4.996	- 15,86 €	- 13,37 €	- 8,20 €	- 11,03 €
5540	Naturschutz	3.118,32 €	13.771,60 €	- 10.653,28 €	- €	38.079,11 €	2.890,08 €	- 51.622,47 €	4.996	- 10,33 €	- 9,95 €	- 27,22 €	- 5,51 €
5550	Forstwirtschaft	426,00 €	238,56 €	187,44 €	- €	23.794,34 €	- €	- 23.606,90 €	4.996	- 4,73 €	- 3,62 €	- 2,46 €	- 2,97 €
5551	Feldwege	- €	- €	- €	- €	- €	- €	- €	4.996	- €	- 6,40 €	- 6,78 €	- 4,93 €
56	Umweltschutz	- €	- €	- €	- €	- €	- €	- €	4.996	- €	- €	- 3,88 €	- 2,84 €
57	Wirtschaft und Tourismus	807,09 €	5.123,49 €	- 4.316,40 €	- €	47.668,22 €	- €	- 51.984,62 €	4.996	- 10,41 €	- 7,84 €	- 7,50 €	- 6,76 €
61	Allgemeine Finanzwirtschaft	9.790.476,53 €	5.149.637,79 €	4.640.838,74 €	- €	- €	1.008,06 €	4.639.830,68 €	4.996	928,71 €	1.334,46 €	1.010,01 €	1.912,12 €



Aufgliederung der Produktgruppen in Produkte

Teilhaushalt 1 Innere Verwaltung	11.10 Steuerung
	11.12 Steuerungsunterstützung, Hauptverwaltung
	11.22 Finanzverwaltung, Kasse
	11.24 Gebäudemanagement
	11.25 Bauhof
	11.26 Zentrale Dienstleistungen
	11.33 Grundstücksmanagement
Teilhaushalt 2 Dienstleistungen und Infrastruktur	12 Sicherheit und Ordnung
	12.20 Ordnungswesen
	12.21 Verkehrswesen
	12.22 Einwohnerwesen
	12.23 Personenstandswesen
	12.25 Sozialversicherung
	12.60 Brandschutz
	12.70 Rettungsdienst
	12.80 Katastrophenschutz
	21 Schulträgeraufgaben
	21.10.0100 Grundschule
	21.10.0110 Betreuung an der Grundschule
	25 Museen, Archiv, Zoo
	25.20 Heimatmuseum / Ausstellungen
	26 Theater, Konzerte, Musikschulen
	26.20 AKKU
	26.30 Zweckverband Musikschule Schozachtal
	27 VHS, Bibliotheken, kulturpäd. Einrichtungen
	27.10 Volkshochschulen
	27.20 Mediathek
	27.30 FiZ
	28 Sonstige Kulturpflege
	28.10.0000 Sonstige Kulturpflege (Adventsstände)
	29 Förderung v. Kirchen u. sonst. Religg.
	29.10 Förderung v. Kirchen u. sonst. Religg.
	31 Soziale Hilfen
	31.40 Soziale Einrichtungen
	31.80 Sonstige sozialen Hilfen und Leistungen
	36 Kinder-, Jugend- und Familienhilfe
	36.20 Allgemeine Förderung junger Menschen
	36.50.0110 Kindertagesstätten „Allgemein“
	36.50.0120 Kindertagesstätte „Hinter der Kirche“
	36.50.0130 Kindergarten „Happenbach“



	36.50.0140 Kindertagesstätte „Goldschmiedstraße“
	36.50.0150 Kindertagesstätte „Landgraben“
	36.50.0160 Kindertagesstätte „PanaMa“
	36.50.0170 Kindertagesstätte „Ortsmitte“
	36.50.0180 Kindertagesstätte „Spatzennest“
	42 Sportförderung
	42.10 Förderung des Sports
	42.41 Sportstätten (Wildeckhalle, VZ, Bürgerhaus „Alte Schule“, Sportplatz)
	51 Räumliche Planung und Entwicklung
	51.10 Stadtentw., -planung, Verkehrspl., Erneuerung
	51.11 Flächen- und grundstücksbez. Daten u. Grundlagen
	52 Bauen und Wohnen
	52.10 Bauordnung
	53 Ver- und Entsorgung
	53.10 Elektrizitätsversorgung
	53.20 Gasversorgung
	53.30 Wasserversorgung
	53.40 Fernwärmeversorgung
	53.70 Abfallwirtschaft
	53.80 Abwasserbeseitigung
	54 Verkehrsflächen und -anlagen, ÖPNV
	54.10 Gemeindestraßen
	54.50 Straßenreinigung und Winterdienst
	55 Natur- und Landschaftspflege, Friedhofsw.
	55.10 Öffentliches Grün/ Landschaftsbau
	55.20 Gewässerschutz/ Öff. Gew./ Wasserbaul. Anl.
	55.30 Friedhofs- und Bestattungswesen
	55.40 Naturschutz und Landschaftspflege
	55.50 Forstwirtschaft
	55.51 Landwirtschaft
	56 Umweltschutz
	56.10 Umweltmaßnahmen
	57 Wirtschaft und Tourismus
	57.10 Wirtschaftsförderung
	57.50 Tourismus

Teilhaushalt 3 Allgemeine Finanzwirtschaft	61 Allgemeine Finanzwirtschaft
	61.10 Steuern, allgemeine Zuweisungen/Umlagen
	61.20 Sonstige allgemeine Finanzwirtschaft



10.2. Kennzahlen zu öffentlichen Einrichtungen

10.2.1. Übersicht

Produkt	Zuschuss je Einwohner			
	2019	2020	2021	2022
Einwohner	4.846	4.944	4.954	4.996
Kindertageseinrichtungen (gesamt)	- 368,22 €	- 344,77 €	- 243,31 €	- 386,25 €
Brandschutz	- 63,00 €	- 56,46 €	- 60,78 €	64,44 €
Vereinszentrum	- 42,39 €	- 38,94 €	- 46,14 €	- 50,48 €
Wildeckhalle	- 36,72 €	- 36,07 €	- 40,38 €	- 30,02 €
Bürgerpark	- 40,58 €	- 28,74 €	- 32,90 €	- 44,97 €
Bürgerhaus "Alte Schule"	- 29,44 €	- 25,80 €	- 27,53 €	- 22,67 €
Mediathek	- 22,41 €	- 20,67 €	- 22,20 €	- 23,82 €
Kinderspielplätze	- 11,82 €	- 14,86 €	- 17,33 €	- 18,69 €
Sportplatz	- 11,81 €	- 9,41 €	- 16,05 €	- 13,19 €



10.2.2. Kennzahlen zu Kindertagesstätten

In dieser Aufstellung sind lediglich die Kostenstellen 36500110 Kita Allgemein, 36500120 Kindertagesstätte HiKi, 36500130 Kindergarten Happenbach, 36500150 Kindertagesstätte Landgraben, 36500160 Kindertagesstätte Panama und 36500170 Kindertagesstätte OMI enthalten.

Die Kostenstellen 36500140 Kindertagesstätte Goldschmiedstraße und 36500180 Kindertagesstätte Spatennest ist nicht eingerechnet, da dieser keine Kinder zugeteilt ist.

Aufgrund der nicht trennbaren Erträgen und Aufwendungen zwischen Gemeinde Absatt und Bosch ist eine getrennte Darstellung der Absatt- und Bosch-Plätze nicht möglich. Daher beinhaltet der Zuschuss pro Kind sowohl Absatt-Kinder als auch Bosch-Kinder.

Kindertagesstätten Absatt		Ist 2019	Ist 2020	Ist 2021	Ist 2022	
Absatt	Betreuungsplätze	Belegbare Plätze	218	218	218	236
		Angemeldete Kinder	181	171	182	204
	Altersgruppe	0-u2	10,5	11	11	15
		2-u3	30	17	20	22
		ü3	140,5	143	152	167
	Betreuungsumfang durchgehender Betreuungszeit	< 29 Std.	0	0	0	0
		>29-34 Std.	87	84	90	107
		>34-39 Std.	0	0	0	0
		>39-44 Std.	0	0	0	0
		> 44 Std.	94	87	93	97
Bosch	Betreuungsplätze	Belegbare Plätze	100	90	90	80
		Angemeldete Kinder	85	73	69	58
	Altersgruppe	0-u2	24	16	14	9
		2-u3	22	23	21	17
		ü3	39	34	34	32
	Betreuungsumfang durchgehender Betreuungszeit	< 29 Std.	0	0	0	0
		>29-34 Std.	0	0	0	0
		>34-39 Std.	0	0	0	0
		>39-44 Std.	0	0	0	0
		> 44 Std.	85	73	69	58
Gesamterträge		2.638.399,95 €	3.100.559,39 €	3.532.158,82 €	3.234.518,76 €	
<i>davon Beiträge</i>		519.388,03 €	442.926,70 €	534.828,80 €	609.825,50 €	
Gesamtaufwendungen		4.023.555,37 €	4.262.361,63 €	4.217.077,14 €	4.576.652,50 €	
kalkulatorische Kosten		467.773,20 €	477.276,33 €	487.557,14 €	562.965,23 €	
Nettoressourcenbedarf		- 1.852.928,62 €	- 1.639.078,57 €	- 1.172.475,46 €	- 1.905.098,97 €	
Zuschuss je Kind		- 6.965,90 €	- 6.717,54 €	- 4.670,10 €	- 7.271,37 €	
Nettoressourcenbedarf (aller Kitas)		- 1.784.411,57 €	- 1.704.537,32 €	- 1.205.358,04 €	- 1.929.683,16 €	
Einwohner		4.846	4.944	4.954	4.996	
Zuschuss je Einwohner		- 368,22 €	- 344,77 €	- 243,31 €	- 386,25 €	



10.2.3. Kennzahlen zu Vereins- und Sportstätten

Wildeckhalle

	max. Auslastung	Ist 2019	Ist 2020	Ist 2021	Ist 2022
Nutzungsstunden kostenlos		1.688	455	796	1.452
Nutzungsstunden kostenpflichtig		652	145	168	438
Nutzungsstunden gesamt	15.000	2.340	600	964	1.889
Einwohner	4.935	4.846	4.944	4.954	4.996
Nettoressourcenbedarf	- 176.580,53 €	- 177.961,63 €	- 178.332,73 €	- 200.058,38 €	- 149.969,38 €
Zuschuss pro Nutzungsstunde	- 11,77 €	- 76,07 €	- 297,47 €	- 207,64 €	- 79,39 €
Zuschuss pro Einwohner	- 35,78 €	- 36,72 €	- 36,07 €	- 40,38 €	- 30,02 €

Vereinszentrum (Halle und Vereinsgebäude)

	max. Auslastung	Ist 2019	Ist 2020	Ist 2021	Ist 2022
Nutzungsstunden kostenlos		3.897	2.509	1.701	4.303
Nutzungsstunden kostenpflichtig		506	492	98	118
Nutzungsstunden gesamt	18.750	4.402	3.001	1.799	4.421
Einwohner	4.935	4.846	4.944	4.954	4.996
Nettoressourcenbedarf	- 219.674,06 €	- 205.429,90 €	- 192.520,82 €	- 228.570,73 €	- 252.174,79 €
Zuschuss pro Nutzungsstunde	- 11,72 €	- 46,67 €	- 64,15 €	- 127,09 €	- 57,04 €
Zuschuss pro Einwohner	- 44,51 €	- 42,39 €	- 38,94 €	- 46,14 €	- 50,48 €

Bürgerhaus „Alte Schule“

	max. Auslastung	Ist 2019	Ist 2020	Ist 2021	Ist 2022
Nutzungsstunden kostenlos		508	274	330	610
Nutzungsstunden kostenpflichtig		39	16	0	14
Nutzungsstunden gesamt	3.750	547	290	330	624
Einwohner	4.895	4.846	4.944	4.945	4.996
Nettoressourcenbedarf	- 129.894,27 €	- 142.675,06 €	- 127.545,97 €	- 136.111,20 €	- 113.244,83 €
Zuschuss pro Nutzungsstunde	- 34,64 €	- 260,95 €	- 440,57 €	- 412,77 €	- 181,48 €
Zuschuss pro Einwohner	- 26,54 €	- 29,44 €	- 25,80 €	- 27,53 €	- 22,67 €

Sportplatz

	Ist 2019	Ist 2020	Ist 2021	Ist 2022
Nutzungsstunden kostenlos				555
Nutzungsstunden kostenpflichtig				30
Nutzungsstunden gesamt				585
Einwohner	4.846	4.944	4.945	4.996
Nettoressourcenbedarf	- 57.236,26 €	- 46.541,18 €	- 79.373,30 €	- 65.921,84 €
Zuschuss pro Nutzungsstunde				- 112,69 €
Zuschuss pro Einwohner	- 11,81 €	- 9,41 €	- 16,05 €	- 13,19 €



10.2.4. Kennzahlen zu Bürgerpark und Kinderspielplätzen

Bürgerpark (enthält Spielplatz, Café, Veranstaltungen)

	Ist 2019	Ist 2020	Ist 2021	Ist 2022
Einwohner	4.846	4.944	4.954	4.996
Nettoressourcenbedarf	- 196.633,09 €	- 142.096,66 €	- 163.010,31 €	- 224.661,60 €
Zuschuss pro Einwohner	- 40,58 €	- 28,74 €	- 32,90 €	- 44,97 €

Kinderspielplätze (gesamt – außer Bürgerpark)

	Ist 2019	Ist 2020	Ist 2021	Ist 2022
Einwohner	4.846	4.944	4.954	4.996
Nettoressourcenbedarf	- 57.256,87 €	- 73.473,45 €	- 85.866,86 €	- 93.390,14 €
Zuschuss pro Einwohner	- 11,82 €	- 14,86 €	- 17,33 €	- 18,69 €

10.2.5. Kennzahlen zur Mediathek

	Ist 2019	Ist 2020	Ist 2021	Ist 2022
Ausleihungen physische Medien	27.553	21.473	17.860	17.745
Ausleihungen virtuelle Medien	9.044	8.259	10.197	10.664
Ausleihungen gesamt	36.597	29.732	28.057	28.409
Leser	2.420	2.552	2.635	2.751
Einwohner	4.846	4.944	4.954	4.996
Nettoressourcenbedarf	- 108.586,96 €	- 102.187,83 €	- 109.976,45 €	- 119.007,20 €
Zuschuss pro Ausleiher	- 2,97 €	- 3,44 €	- 3,92 €	- 4,19 €
Zuschuss pro Leser	- 44,87 €	- 40,04 €	- 41,74 €	- 43,26 €
Zuschuss pro Einwohner	- 22,41 €	- 20,67 €	- 22,20 €	- 23,82 €



10.2.6. Kennzahlen zum Brandschutz

Leistungen/Kennzahlen	Ist 2019	Ist 2020	Ist 2021	Ist 2022
Schlüsselkennzahlen				
tagsüber verfügbare Feuerwehrangehörige	ca. 15-20 Mann	ca. 15-20 Mann	ca. 18-22 Mann	ca. 18-21
%-Anteil innerhalb der vorgegebenen Hilfsfrist am Einsatzort	100	100	100	100
Einwohnerzahl	4846	4944	4954	4996
Anzahl der Feuerwehrangehörigen pro 1.000 Einwohner	14,7	15,2	15,5	15,4
ordentliche Erträge	44.232,55 €	32.541,02 €	30.662,69 €	29.393,38 €
ordentliche Aufwendungen	298.098,13 €	241.680,39 €	263.506,27 €	276.164,02 €
ordentliches Ergebnis	- 253.865,58 €	- 209.139,37 €	- 232.843,58 €	- 246.770,64 €
kalkulatorische Kosten	51.420,00 €	69.975,54 €	68.245,65 €	75.165,24 €
Nettoressourcenbedarf	-305.285,58 €	-279.114,91 €	-301.089,23 €	-321.935,88 €
Zuschuss je Einwohner	-63,00 €	-56,46 €	-60,78 €	-64,44 €

Leistungen/Kennzahlen im Bereich Gefahrenvorbeugung und Dienstleistungen für Dritte				
Aus- und Fortbildung				
- Atemschutzlehrgänge	1	0	1	5
- Atemschutz-Wiederholungsübungen	40	36	36	38
Mitglieder				
- Jugendfeuerwehr	13	7	13	16
- Altersabteilung	28	24	25	25
- Aktive (Einsatzabteilung)	71	75	77	77
Übungen	64	26	50	65
Einsätze	71	70	94	58
LKW-Führerschein	27	29	28	30



11. Teilergebnisrechnungen

THH1 Innere Verwaltung

lfd. Nr.		Teilergebnisrechnung Ertrags- und Aufwandsarten	Ergebnis Vorjahr 2021 EUR	Fortgeschriebener Ansatz 2022 EUR	Ergebnis 2022 EUR	Vergleich Ergebnis-Ansatz EUR	Ergänzende Festlegungen im HH-Vollzug EUR	Ermächtigungs- übertragung aus 2021 EUR	Verfügbare Mittel abzgl. Ergebnis EUR	Ermächtigungs- übertragung nach 2023 EUR
			1	2	3	4	5	6	7	8
2	+	Zuweisungen und Zuwendungen, Umlagen	10.945,81	200	1.908,86	1.709	0	0,00	1.709-	0,00
		31410000 Zuweis. lfd. Zwecke Land	6.564,00	0	0,00	0	0	0,00	0	0,00
		31415109 LSP Zuweisung Land	461,81	0	0,00	0	0	0,00	0	0,00
		31470000 Zuweisungen f. lfd. Zweck v. priv. Unter	3.920,00	200	1.908,86	1.709	0	0,00	1.709-	0,00
3	+	Aufgelöste Investitionszuwendungen und -beiträge	42.015,35	22.961	22.960,64	0	0	0,00	0	0,00
		31610000 Aufl. SoPo aus Zuweisungen Bund	0,00	0	0,00	0	0	0,00	0	0,00
		31611000 Aufl. SoPo aus Zuweisungen Land	40.582,02	22.961	22.960,64	0	0	0,00	0	0,00
		31618000 Aufl. SoPo aus Zuweisungen übriger Berei	1.433,33	0	0,00	0	0	0,00	0	0,00
4	+	Sonstige Transfererträge	1.884,76	0	1.848,99	1.849	0	0,00	1.849-	0,00
		32140000 Sonstige Ersatzleistungen	1.884,76	0	1.848,99	1.849	0	0,00	1.849-	0,00
5	+	Entgelte für öffentliche Leistungen oder Einrichtungen	756,97	500	1.243,38	743	0	0,00	743-	0,00



Gemeinde Abstatt

Haushaltsrechnung 2022

Ifd. Nr.		Teilergebnisrechnung Ertrags- und Aufwandsarten	Ergebnis Vorjahr 2021	Fortgeschriebener Ansatz 2022	Ergebnis 2022	Vergleich Ergebnis-Ansatz	Ergänzende Festlegungen im HH-Vollzug EUR	Ermächtigungsübertragung aus 2021 EUR	Verfügbare Mittel abzgl. Ergebnis	Ermächtigungsübertragung nach 2023 EUR
			EUR	EUR	EUR	EUR			EUR	
			1	2	3	4	5	6	7	8
		33110000 Verwaltungsgebühren	756,97	500	1.243,38	743	0	0,00	743-	0,00
6	+	Sonstige privatrechtliche Leistungsentgelte	33.070,26	10.960	11.618,07	658	0	0,00	658-	0,00
		34110000 Mieten und Pachten	27.772,34	10.960	11.618,07	658	0	0,00	658-	0,00
		34110100 Nebenkosten	5.297,92	0	0,00	0	0	0,00	0	0,00
7	+	Kostenerstattungen und Kostenumlagen	57.202,68	75.180	48.923,26	26.257-	0	0,00	26.257	0,00
		34840000 Erstattungen v. d. gesetzl. Sozialversic	348,22	0	0,00	0	0	0,00	0	0,00
		34850000 Erstattungen von verb. Unternehmen, Sonv	56.632,91	74.930	48.666,01	26.264-	0	0,00	26.264	0,00
		34880000 Erstattungen von übrigen Bereichen	0,00	0	109,90	110	0	0,00	110-	0,00
		34880001 Erstattung Fahrtkosten von allg. für BM	221,55	250	147,35	103-	0	0,00	103	0,00
8	+	Zinsen und ähnliche Erträge	92,11	100	130,61	31	0	0,00	31-	0,00
		36170000 Zinsertrag von Kreditinstituten	6,15	0	6,11	6	0	0,00	6-	0,00
		36990010 Weiterbelastung Bankgebühren	85,96	100	124,50	25	0	0,00	25-	0,00
10	+	Sonstige ordentliche Erträge	26.383,02-	23.600	4.995,97	18.604-	0	0,00	18.604	0,00
		35620000 Säumniszuschläge, Mahngebühren und ähnl	3.171,43	3.000	4.495,40	1.495	0	0,00	1.495-	0,00
		35620200 Nachzahlungszinsen	55.768,00-	20.000	1.500,00-	21.500-	0	0,00	21.500	0,00
		35620300 Verspätungszuschlag	615,00	300	2.000,00	1.700	0	0,00	1.700-	0,00
		35831000 Auflösung von Wb. auf Forderungen	19.920,70	0	0,00	0	0	0,00	0	0,00



Gemeinde Abstatt

Haushaltsrechnung 2022

Ifd. Nr.	Teilergebnisrechnung Ertrags- und Aufwandsarten	Ergebnis Vorjahr 2021	Fortgeschriebener Ansatz 2022	Ergebnis 2022	Vergleich Ergebnis-Ansatz	Ergänzende Festlegungen im HH-Vollzug EUR	Ermächtigungsübertragung aus 2021 EUR	Verfügbare Mittel abzgl. Ergebnis EUR	Ermächtigungsübertragung nach 2023 EUR
		EUR	EUR	EUR	EUR	EUR	EUR	EUR	EUR
		1	2	3	4	5	6	7	8
	35837000 Entna. Rückl. rechtl. uns. Stift. Ausgl.	5.388,68	0	0,00	0	0	0,00	0	0,00
	35910010 Erträge aus Quotenzahlung	12,21	0	0,00	0	0	0,00	0	0,00
	35910500 Ertrag aus diversen Differenzen	276,96	300	0,57	299-	0	0,00	299	0,00
11	= Anteilige ordentliche Erträge	119.584,92	133.501	93.629,78	39.871-	0	0,00	39.871	0,00
12	- Personalaufwendungen	1.312.817,90-	1.647.829-	1.455.732,12-	192.097	0	0,00	192.097-	0,00
	40110000 Beamte	315.875,72-	391.310-	295.128,92-	96.181	0	0,00	96.181-	0,00
	40120000 Dienstaufwendungen Beschäftigte	672.131,35-	688.400-	656.204,45-	32.195	0	0,00	32.195-	0,00
	40210000 Beiträge Versorgungskasse Beamte	104.779,24-	326.290-	266.209,58-	60.080	0	0,00	60.080-	0,00
	40220000 Beiträge zu Versorgungskasse Beschäftigt	53.684,17-	54.630-	53.017,57-	1.612	0	0,00	1.612-	0,00
	40320000 Sozialversicherungsbeiträge Beschäftigte	141.194,40-	144.795-	141.187,82-	3.607	0	0,00	3.607-	0,00
	40410000 Beihilfen, Unterstützungsl. Bedienstete	25.153,02-	42.405-	24.998,80-	17.406	0	0,00	17.406-	0,00
	40710031 Zuführung Rückstellung WGH AG-Anteil ATZ	0,00	0	18.984,98-	18.985-	0	0,00	18.985	0,00
14	- Aufwendungen für Sach- und Dienstleistungen	463.351,89-	526.550-	407.653,15-	118.897	0	0,00	118.897-	0,00
	42110000 Unterh. Grundst. und bauli. Anlagen	42.954,38-	34.040-	20.117,47-	13.923	0	0,00	13.923-	0,00
	42120000 Unterh. des sonst. unbeweglichen Vermöge	801,62-	0	0,00	0	0	0,00	0	0,00



Gemeinde Abstatt

Haushaltsrechnung 2022

Ifd. Nr.	Teilergebnisrechnung Ertrags- und Aufwandsarten	Ergebnis Vorjahr 2021	Fortgeschriebener Ansatz 2022	Ergebnis 2022	Vergleich Ergebnis-Ansatz	Ergänzende Festlegungen im HH-Vollzug EUR	Ermächtigungsübertragung aus 2021 EUR	Verfügbare Mittel abzgl. Ergebnis EUR	Ermächtigungsübertragung nach 2023 EUR
		EUR	EUR	EUR	EUR	EUR	EUR	EUR	EUR
		1	2	3	4	5	6	7	8
	42210000 Unterhaltung des beweglichen Vermögens	7.840,64-	12.260-	9.785,43-	2.475	0	0,00	2.475-	0,00
	42310000 Mieten und Pachten	45.200,00-	200-	200,00-	0	0	0,00	0	0,00
	42310100 Nebenkosten	7.534,35-	0	0,00	0	0	0,00	0	0,00
	42320000 Leasing	53.345,29-	60.575-	56.766,81-	3.808	0	0,00	3.808-	0,00
	42410001 Bewirtschaftung Gas / Heizung	9.766,42-	8.650-	6.542,82-	2.107	0	0,00	2.107-	0,00
	42410002 Bewirtschaftung Reinigung	27.098,69-	31.500-	20.450,82-	11.049	0	0,00	11.049-	0,00
	42410003 Bewirtschaftung Strom	16.133,83-	7.800-	8.614,40-	814-	0	0,00	814	0,00
	42410004 Bewirtschaftung Wasser	5.460,76-	5.760-	3.517,43-	2.243	0	0,00	2.243-	0,00
	42410005 Abfallbeseitigung	2.925,72-	5.500-	2.916,84-	2.583	0	0,00	2.583-	0,00
	42510000 Haltung von Fahrzeugen	50.869,11-	60.850-	61.674,94-	825-	0	0,00	825	0,00
	42610001 Dienst- u. Schutzkleidung, Bekleidungszu	6.670,69-	8.200-	7.939,84-	260	0	0,00	260-	0,00
	42610002 Aus- u. Fortbildung-Reisekosten	13.362,26-	22.050-	10.018,90-	12.031	0	0,00	12.031-	0,00
	42710001 Aufwendungen f. EDV	94.411,32-	131.820-	97.351,89-	34.468	0	0,00	34.468-	0,00
	42710002 Jubilare, Geschenke, Öffentlichkeitsa.	8.077,68-	8.190-	10.421,90-	2.232-	0	0,00	2.232	0,00
	42710004 Aufwand. f Künstlergagen, GEMA	357,12-	370-	367,20-	3	0	0,00	3-	0,00
	42710006 Aufw. f Laboruntersuchungen	226,10-	0	0,00	0	0	0,00	0	0,00
	42710020 Aufw. f Sonstiges	17.897,38-	0	0,00	0	0	0,00	0	0,00
	42710025 Aufwand Corona	3.619,53-	0	0,00	0	0	0,00	0	0,00



Gemeinde Abstatt

Haushaltsrechnung 2022

Ifd. Nr.	Teilergebnisrechnung Ertrags- und Aufwandsarten	Ergebnis Vorjahr 2021	Fortgeschriebener Ansatz 2022	Ergebnis 2022	Vergleich Ergebnis-Ansatz	Ergänzende Festlegungen im HH-Vollzug EUR	Ermächtigungs- übertragung aus 2021 EUR	Verfügbare Mittel abzgl. Ergebnis EUR	Ermächtigungs- übertragung nach 2023 EUR
		EUR	EUR	EUR	EUR	EUR	EUR	EUR	EUR
		1	2	3	4	5	6	7	8
	42910000 Aufwendungen f.so. Sach-u. Dienstlstg.	25.424,32-	43.525-	17.778,99-	25.746	0	0,00	25.746-	0,00
	42910001 Fremdinstandhaltung/Wartun gsarbeiten	18.047,09-	22.260-	17.136,48-	5.124	0	0,00	5.124-	0,00
	42910002 Prüfung/Beratung	5.327,59-	63.000-	56.050,99-	6.949	0	0,00	6.949-	0,00
15	- Abschreibungen	188.707,55-	153.405-	152.346,60-	1.059	0	0,00	1.059-	0,00
	47110000 Abschreibung auf immaterielle VermG .und	199.160,78-	153.355-	152.345,39-	1.010	0	0,00	1.010-	0,00
	47220000 Abschreibungen auf Forderungen	17.031,29	0	0,00	0	0	0,00	0	0,00
	47220500 Aufwand für diverse Differenzen	1,13-	50-	1,21-	49	0	0,00	49-	0,00
	47221000 AfA a. FO wg. Uneinbringlichkeit	4.844,28-	0	0,00	0	0	0,00	0	0,00
	47222000 AfA a. FO wg. befr. Niederschlagung	4.073,72	0	3.602,05	3.602	0	0,00	3.602-	0,00
	47223000 AfA a. FO wg. unbefr. Niederschlagung +	5.806,37-	0	3.602,05-	3.602-	0	0,00	3.602	0,00
16	- Zinsen und ähnliche Aufwendungen	165,45-	100-	192,10-	92-	0	0,00	92	0,00
	45930000 Aufwand des Geldverkehrs	59,50-	0	0,00	0	0	0,00	0	0,00
	45930010 Aufwand aus Bankgebühren	105,95-	100-	192,10-	92-	0	0,00	92	0,00
17	- Transferaufwendungen	5.397,60-	3.700-	3.833,27-	133-	0	0,00	133	0,00
	43130000 Zuweisungen an Zweckverbände	160,12-	250-	209,74-	40	0	0,00	40-	0,00
	43160000 Zuschüsse an sonstige öff. Sonderr.	2.018,00-	0	0,00	0	0	0,00	0	0,00
	43180000 Zuschüsse an übrige Bereiche	0,00	200-	351,25-	151-	0	0,00	151	0,00



Gemeinde Abstatt

Haushaltsrechnung 2022

Ifd. Nr.	Teilergebnisrechnung Ertrags- und Aufwandsarten	Ergebnis Vorjahr 2021	Fortgeschriebener Ansatz 2022	Ergebnis 2022	Vergleich Ergebnis-Ansatz	Ergänzende Festlegungen im HH-Vollzug EUR	Ermächtigungsübertragung aus 2021 EUR	Verfügbare Mittel abzgl. Ergebnis EUR	Ermächtigungsübertragung nach 2023 EUR
		EUR	EUR	EUR	EUR				
		1	2	3	4	5	6	7	8
	43780000 Umlage an übrige Bereiche	3.219,48-	3.250-	3.272,28-	22-	0	0,00	22	0,00
18 -	Sonstige ordentliche Aufwendungen	298.571,95-	263.321-	245.867,87-	17.453	0	0,00	17.453-	0,00
	44110000 Sonstige Personal- und Versorgungsaufw.	48.721,93-	59.000-	71.955,91-	12.956-	0	0,00	12.956	0,00
	44210000 Aufw. f. ehrenamtl.u. sonst.Tätigkeit	15.442,00-	20.000-	16.686,80-	3.313	0	0,00	3.313-	0,00
	44220000 Verfügungsmittel (§13 Satz 1Nr. 1 GemHVO	184,79-	500-	200,00-	300	0	0,00	300-	0,00
	44290000 Sonst. Aufw. Rechte u. Dienste Mitglieds	3.768,92-	3.750-	3.814,48-	64-	0	0,00	64	0,00
	44310000 Geschäftsaufwendungen	0,00	0	641,20-	641-	0	0,00	641	0,00
	44310001 Aufw. f. Porto, Versandkosten, Zustelldi	15.469,12-	10.100-	11.378,82-	1.279-	0	0,00	1.279	0,00
	44310002 Telekommunikation	12.431,09-	13.475-	12.441,83-	1.033	0	0,00	1.033-	0,00
	44310003 Geschäftsaufwendungen-Bürobedarf	11.914,66-	12.000-	6.067,05-	5.933	0	0,00	5.933-	0,00
	44310004 Geschäftsaufw. Bücher/Zeitschriften	6.427,74-	6.980-	7.319,79-	340-	0	0,00	340	0,00
	44310005 Geschäftsaufw. Gerichtskosten/Sachverstä	4.398,40-	0	0,00	0	0	0,00	0	0,00
	44310006 Hygieneartikel	0,00	3.500-	1.380,11-	2.120	0	0,00	2.120-	0,00
	44310008 Verpflegungsaufwand	590,40-	900-	740,44-	160	0	0,00	160-	0,00
	44310010 Wirtschaftsgüter 150 - 800 EUR netto	11.699,06-	10.976-	7.702,60-	3.273	0	0,00	3.273-	0,00
	44310020 Geschäftsaufwendungen Sonstiges	0,00	24.210-	18.895,51-	5.314	0	0,00	5.314-	0,00



Gemeinde Abstatt

Haushaltsrechnung 2022

lfd. Nr.		Teilergebnisrechnung Ertrags- und Aufwandsarten	Ergebnis Vorjahr 2021 EUR	Fortgeschriebener Ansatz 2022 EUR	Ergebnis 2022 EUR	Vergleich Ergebnis-Ansatz EUR	Ergänzende Festlegungen im HH-Vollzug EUR	Ermächtigungsübertragung aus 2021 EUR	Verfügbare Mittel abzgl. Ergebnis EUR	Ermächtigungsübertragung nach 2023 EUR
			1	2	3	4	5	6	7	8
		44410000 Steuern, Versicher., Schadensfälle, Sond	97.801,31-	86.730-	84.551,40-	2.179	0	0,00	2.179-	0,00
		44410002 Steuern Gemeindeeigene Grundstücke	2.839,02-	1.200-	528,21-	672	0	0,00	672-	0,00
		44820000 Säumniszuschläge uä.	64.774,00-	10.000-	0,00	10.000	0	0,00	10.000-	0,00
		44922000 Zufü. Rück. Stift. a. Über. ord. Erg. re	2.109,51-	0	1.563,72-	1.564-	0	0,00	1.564	0,00
19	=	Anteilige ordentliche Aufwendungen	2.269.012,34-	2.594.906-	2.265.625,11-	329.280	0	0,00	329.280-	0,00
20	=	Anteiliges ordentliches Ergebnis	2.149.427,42-	2.461.405-	2.171.995,33-	289.410	0	0,00	289.410-	0,00
21	+	Erträge aus internen Leistungen	2.426.651,44	2.774.475	2.268.609,98	505.865-	0	0,00	505.865	0,00
		38110000 Erträge aus int. Leistungsbeziehungen	0,00	0	0,00	0	0	0,00	0	0,00
		92111000 Interne Leistungsv. Steuerungsleistungen	318.346,58	524.721	331.421,21	193.300-	0	0,00	193.300	0,00
		92112200 Interne Leistungsv. Finanzverw. Kasse	452.266,40	520.018	402.978,66	117.039-	0	0,00	117.039	0,00
		92112400 Interne Leistungsv. Gebäudemanagement	239.092,66	305.614	0,00	305.614-	0	0,00	305.614	0,00
		92112500 Interne Leistungsv. Bauhof	646.071,47	638.216	628.690,64	9.525-	0	0,00	9.525	0,00
		92112600 Interne Leistungsv. Rathaus, z. D.	770.874,33	785.906	905.519,47	119.613	0	0,00	119.613-	0,00
24	-	Aufwendungen für interne Leistungen	68.728,92-	274.662-	52.664,05-	221.998	0	0,00	221.998-	0,00
		48115341 Aufw. interne Verrechnung BHKW Gas	30.455,09-	20.000-	15.675,07-	4.325	0	0,00	4.325-	0,00



Gemeinde Abstatt

Haushaltsrechnung 2022

Ifd. Nr.	Teilergebnisrechnung Ertrags- und Aufwandsarten	Ergebnis Vorjahr 2021	Fortgeschriebener Ansatz 2022	Ergebnis 2022	Vergleich Ergebnis-Ansatz	Ergänzende Festlegungen im HH-Vollzug EUR	Ermächtigungs- übertragung aus 2021 EUR	Verfügbare Mittel abzgl. Ergebnis	Ermächtigungs- übertragung nach 2023 EUR
		EUR	EUR	EUR	EUR			EUR	
		1	2	3	4	5	6	7	8
	48115343 Aufw. interne Verrechnung BHKW Strom	1.873,07-	2.800-	4.919,57-	2.120-	0	0,00	2.120	0,00
	92112400 Interne Leistun.gsv. Gebäudemanagement	0,00	224.317-	0,00	224.317	0	0,00	224.317-	0,00
	92112500 Interne Leistun.gsv. Bauhof	36.400,76-	27.546-	32.069,41-	4.524-	0	0,00	4.524	0,00
27	- kalkulatorische Kosten	215.917,96-	205.473-	197.203,56-	8.269	0	0,00	8.269-	0,00
	97100000 Planung kalk. Zinsen SoPo	0,00	15.656	0,00	15.656-	0	0,00	15.656	0,00
	97110000 Kalk. Zinsen SoPo	28.937,51	0	15.656,49	15.656	0	0,00	15.656-	0,00
	98100000 Planung kalk. Zinsen	0,00	221.129-	0,00	221.129	0	0,00	221.129-	0,00
	98110000 Kalk. Zinsen	244.855,47-	0	212.860,05-	212.860-	0	0,00	212.860	0,00
28	= Kalkulatorisches Ergebnis	2.142.004,56	2.294.339	2.018.742,37	275.597-	0	0,00	275.597	0,00
29	= Nettoressourcenbedarf/- überschuss	7.422,86-	167.066-	153.252,96-	13.813	0	0,00	13.813-	0,00



11 Innere Verwaltung

lfd. Nr.		Teilergebnisrechnung Ertrags- und Aufwandsarten	Ergebnis Vorjahr 2021 EUR	Fortgeschriebener Ansatz 2022 EUR	Ergebnis 2022 EUR	Vergleich Ergebnis-Ansatz EUR	Ergänzende Festlegungen im HH-Vollzug EUR	Ermächtigungs- übertragung aus 2021 EUR	Verfügbare Mittel abzgl. Ergebnis EUR	Ermächtigungs- übertragung nach 2023 EUR
			1	2	3	4	5	6	7	8
2	+	Zuweisungen und Zuwendungen, Umlagen	10.945,81	200	1.908,86	1.709	0	0,00	1.709-	0,00
		31410000 Zuweis. lfd. Zwecke Land	6.564,00	0	0,00	0	0	0,00	0	0,00
		31415109 LSP Zuweisung Land	461,81	0	0,00	0	0	0,00	0	0,00
		31470000 Zuweisungen f. lfd. Zweck v. priv. Unter	3.920,00	200	1.908,86	1.709	0	0,00	1.709-	0,00
3	+	Aufgelöste Investitionszuwendungen und -beiträge	42.015,35	22.961	22.960,64	0	0	0,00	0	0,00
		31610000 Aufl. SoPo aus Zuweisungen Bund	0,00	0	0,00	0	0	0,00	0	0,00
		31611000 Aufl. SoPo aus Zuweisungen Land	40.582,02	22.961	22.960,64	0	0	0,00	0	0,00
		31618000 Aufl. SoPo aus Zuweisungen übriger Berei	1.433,33	0	0,00	0	0	0,00	0	0,00
4	+	Sonstige Transfererträge	1.884,76	0	1.848,99	1.849	0	0,00	1.849-	0,00
		32140000 Sonstige Ersatzleistungen	1.884,76	0	1.848,99	1.849	0	0,00	1.849-	0,00
5	+	Entgelte für öffentliche Leistungen oder Einrichtungen	756,97	500	1.243,38	743	0	0,00	743-	0,00
		33110000 Verwaltungsgebühren	756,97	500	1.243,38	743	0	0,00	743-	0,00
6	+	Sonstige privatrechtliche Leistungsentgelte	33.070,26	10.960	11.618,07	658	0	0,00	658-	0,00



Gemeinde Abstatt

Haushaltsrechnung 2022

Ifd. Nr.	Teilergebnisrechnung Ertrags- und Aufwandsarten	Ergebnis Vorjahr 2021	Fortgeschriebener Ansatz 2022	Ergebnis 2022	Vergleich Ergebnis-Ansatz	Ergänzende Festlegungen im HH-Vollzug EUR	Ermächtigungsübertragung aus 2021 EUR	Verfügbare Mittel abzgl. Ergebnis EUR	Ermächtigungsübertragung nach 2023 EUR
		EUR	EUR	EUR	EUR	EUR	EUR	EUR	EUR
		1	2	3	4	5	6	7	8
	34110000 Mieten und Pachten	27.772,34	10.960	11.618,07	658	0	0,00	658-	0,00
	34110100 Nebenkosten	5.297,92	0	0,00	0	0	0,00	0	0,00
7	+ Kostenerstattungen und Kostenumlagen	57.202,68	75.180	48.923,26	26.257-	0	0,00	26.257	0,00
	34840000 Erstattungen v. d. gesetzl. Sozialversic	348,22	0	0,00	0	0	0,00	0	0,00
	34850000 Erstattungen von verb. Unternehmen, Sonv	56.632,91	74.930	48.666,01	26.264-	0	0,00	26.264	0,00
	34880000 Erstattungen von übrigen Bereichen	0,00	0	109,90	110	0	0,00	110-	0,00
	34880001 Erstattung Fahrtkosten von allg. für BM	221,55	250	147,35	103-	0	0,00	103	0,00
8	+ Zinsen und ähnliche Erträge	92,11	100	130,61	31	0	0,00	31-	0,00
	36170000 Zinsertrag von Kreditinstituten	6,15	0	6,11	6	0	0,00	6-	0,00
	36990010 Weiterbelastung Bankgebühren	85,96	100	124,50	25	0	0,00	25-	0,00
10	+ Sonstige ordentliche Erträge	26.383,02-	23.600	4.995,97	18.604-	0	0,00	18.604	0,00
	35620000 Säumniszuschläge, Mahngebühren und ähnl	3.171,43	3.000	4.495,40	1.495	0	0,00	1.495-	0,00
	35620200 Nachzahlungszinsen	55.768,00-	20.000	1.500,00-	21.500-	0	0,00	21.500	0,00
	35620300 Verspätungszuschlag	615,00	300	2.000,00	1.700	0	0,00	1.700-	0,00
	35831000 Auflösung von Wb. auf Forderungen	19.920,70	0	0,00	0	0	0,00	0	0,00
	35837000 Entna. Rückl. rechtl. uns. Stift. Ausgl.	5.388,68	0	0,00	0	0	0,00	0	0,00
	35910010 Erträge aus Quotenzahlung	12,21	0	0,00	0	0	0,00	0	0,00



Gemeinde Abstatt

Haushaltsrechnung 2022

lfd. Nr.		Teilergebnisrechnung Ertrags- und Aufwandsarten	Ergebnis Vorjahr 2021 EUR	Fortgeschriebener Ansatz 2022 EUR	Ergebnis 2022 EUR	Vergleich Ergebnis-Ansatz EUR	Ergänzende Festlegungen im HH-Vollzug EUR	Ermächtigungs- übertragung aus 2021 EUR	Verfügbare Mittel abzgl. Ergebnis EUR	Ermächtigungs- übertragung nach 2023 EUR
			1	2	3	4	5	6	7	8
		35910500 Ertrag aus diversen Differenzen	276,96	300	0,57	299-	0	0,00	299	0,00
11	=	Anteilige ordentliche Erträge	119.584,92	133.501	93.629,78	39.871-	0	0,00	39.871	0,00
12	-	Personalaufwendungen	1.312.817,90-	1.647.829-	1.455.732,12-	192.097	0	0,00	192.097-	0,00
		40110000 Beamte	315.875,72-	391.310-	295.128,92-	96.181	0	0,00	96.181-	0,00
		40120000 Dienstaufwendungen Beschäftigte	672.131,35-	688.400-	656.204,45-	32.195	0	0,00	32.195-	0,00
		40210000 Beiträge Versorgungskasse Beamte	104.779,24-	326.290-	266.209,58-	60.080	0	0,00	60.080-	0,00
		40220000 Beiträge zu Versorgungskasse Beschäftigt	53.684,17-	54.630-	53.017,57-	1.612	0	0,00	1.612-	0,00
		40320000 Sozialversicherungsbeiträge Beschäftigte	141.194,40-	144.795-	141.187,82-	3.607	0	0,00	3.607-	0,00
		40410000 Beihilfen, Unterstützungsl. Bedienstete	25.153,02-	42.405-	24.998,80-	17.406	0	0,00	17.406-	0,00
		40710031 Zuführung Rückstellung WGH AG-Anteil ATZ	0,00	0	18.984,98-	18.985-	0	0,00	18.985	0,00
14	-	Aufwendungen für Sach- und Dienstleistungen	463.351,89-	526.550-	407.653,15-	118.897	0	0,00	118.897-	0,00
		42110000 Unterh. Grundst. und bauli. Anlagen	42.954,38-	34.040-	20.117,47-	13.923	0	0,00	13.923-	0,00
		42120000 Unterh. des sonst. unbeweglichen Vermöge	801,62-	0	0,00	0	0	0,00	0	0,00
		42210000 Unterhaltung des beweglichen Vermögens	7.840,64-	12.260-	9.785,43-	2.475	0	0,00	2.475-	0,00
		42310000 Mieten und Pachten	45.200,00-	200-	200,00-	0	0	0,00	0	0,00
		42310100 Nebenkosten	7.534,35-	0	0,00	0	0	0,00	0	0,00



Gemeinde Abstatt

Haushaltsrechnung 2022

Ifd. Nr.	Teilergebnisrechnung Ertrags- und Aufwandsarten	Ergebnis Vorjahr 2021	Fortgeschriebener Ansatz 2022	Ergebnis 2022	Vergleich Ergebnis-Ansatz	Ergänzende Festlegungen im HH-Vollzug EUR	Ermächtigungsübertragung aus 2021 EUR	Verfügbare Mittel abzgl. Ergebnis EUR	Ermächtigungsübertragung nach 2023 EUR
		EUR	EUR	EUR	EUR				
		1	2	3	4	5	6	7	8
	42320000 Leasing	53.345,29-	60.575-	56.766,81-	3.808	0	0,00	3.808-	0,00
	42410001 Bewirtschaftung Gas / Heizung	9.766,42-	8.650-	6.542,82-	2.107	0	0,00	2.107-	0,00
	42410002 Bewirtschaftung Reinigung	27.098,69-	31.500-	20.450,82-	11.049	0	0,00	11.049-	0,00
	42410003 Bewirtschaftung Strom	16.133,83-	7.800-	8.614,40-	814-	0	0,00	814	0,00
	42410004 Bewirtschaftung Wasser	5.460,76-	5.760-	3.517,43-	2.243	0	0,00	2.243-	0,00
	42410005 Abfallbeseitigung	2.925,72-	5.500-	2.916,84-	2.583	0	0,00	2.583-	0,00
	42510000 Haltung von Fahrzeugen	50.869,11-	60.850-	61.674,94-	825-	0	0,00	825	0,00
	42610001 Dienst- u. Schutzkleidung, Bekleidungszu	6.670,69-	8.200-	7.939,84-	260	0	0,00	260-	0,00
	42610002 Aus- u. Fortbildung-Reisekosten	13.362,26-	22.050-	10.018,90-	12.031	0	0,00	12.031-	0,00
	42710001 Aufwendungen f. EDV	94.411,32-	131.820-	97.351,89-	34.468	0	0,00	34.468-	0,00
	42710002 Jubilare, Geschenke, Öffentlichkeitsa.	8.077,68-	8.190-	10.421,90-	2.232-	0	0,00	2.232	0,00
	42710004 Aufwand. f Künstlertagen, GEMA	357,12-	370-	367,20-	3	0	0,00	3-	0,00
	42710006 Aufw. f Laboruntersuchungen	226,10-	0	0,00	0	0	0,00	0	0,00
	42710020 Aufw. f Sonstiges	17.897,38-	0	0,00	0	0	0,00	0	0,00
	42710025 Aufwand Corona	3.619,53-	0	0,00	0	0	0,00	0	0,00
	42910000 Aufwendungen f.so. Sach-u. Dienstlsg.	25.424,32-	43.525-	17.778,99-	25.746	0	0,00	25.746-	0,00
	42910001 Fremdinstandhaltung/Wartungsarbeiten	18.047,09-	22.260-	17.136,48-	5.124	0	0,00	5.124-	0,00



Gemeinde Abstatt

Haushaltsrechnung 2022

Ifd. Nr.		Teilergebnisrechnung Ertrags- und Aufwandsarten	Ergebnis Vorjahr 2021	Fortgeschriebener Ansatz 2022	Ergebnis 2022	Vergleich Ergebnis-Ansatz	Ergänzende Festlegungen im HH-Vollzug EUR	Ermächtigungs- übertragung aus 2021 EUR	Verfügbare Mittel abzgl. Ergebnis	Ermächtigungs- übertragung nach 2023 EUR
			EUR	EUR	EUR	EUR			EUR	
			1	2	3	4	5	6	7	8
		42910002 Prüfung/Beratung	5.327,59-	63.000-	56.050,99-	6.949	0	0,00	6.949-	0,00
15	-	Abschreibungen	188.707,55-	153.405-	152.346,60-	1.059	0	0,00	1.059-	0,00
		47110000 Abschreibung auf immaterielle VermG .und	199.160,78-	153.355-	152.345,39-	1.010	0	0,00	1.010-	0,00
		47220000 Abschreibungen auf Forderungen	17.031,29	0	0,00	0	0	0,00	0	0,00
		47220500 Aufwand für diverse Differenzen	1,13-	50-	1,21-	49	0	0,00	49-	0,00
		47221000 AfA a. FO wg. Uneinbringlichkeit	4.844,28-	0	0,00	0	0	0,00	0	0,00
		47222000 AfA a. FO wg. befr. Niederschlagung	4.073,72	0	3.602,05	3.602	0	0,00	3.602-	0,00
		47223000 AfA a. FO wg. unbefr. Niederschlagung +	5.806,37-	0	3.602,05-	3.602-	0	0,00	3.602	0,00
16	-	Zinsen und ähnliche Aufwendungen	165,45-	100-	192,10-	92-	0	0,00	92	0,00
		45930000 Aufwand des Geldverkehrs	59,50-	0	0,00	0	0	0,00	0	0,00
		45930010 Aufwand aus Bankgebühren	105,95-	100-	192,10-	92-	0	0,00	92	0,00
17	-	Transferaufwendungen	5.397,60-	3.700-	3.833,27-	133-	0	0,00	133	0,00
		43130000 Zuweisungen an Zweckverbände	160,12-	250-	209,74-	40	0	0,00	40-	0,00
		43160000 Zuschüsse an sonstige öff. Sonderr.	2.018,00-	0	0,00	0	0	0,00	0	0,00
		43180000 Zuschüsse an übrige Bereiche	0,00	200-	351,25-	151-	0	0,00	151	0,00
		43780000 Umlage an übrige Bereiche	3.219,48-	3.250-	3.272,28-	22-	0	0,00	22	0,00
18	-	Sonstige ordentliche Aufwendungen	298.571,95-	263.321-	245.867,87-	17.453	0	0,00	17.453-	0,00



Gemeinde Abstatt

Haushaltsrechnung 2022

lfd. Nr.	Teilergebnisrechnung Ertrags- und Aufwandsarten	Ergebnis Vorjahr 2021	Fortgeschriebener Ansatz 2022	Ergebnis 2022	Vergleich Ergebnis-Ansatz	Ergänzende Festlegungen im HH-Vollzug EUR	Ermächtigungs- übertragung aus 2021 EUR	Verfügbare Mittel abzgl. Ergebnis	Ermächtigungs- übertragung nach 2023 EUR
		EUR	EUR	EUR	EUR			EUR	
		1	2	3	4	5	6	7	8
	44110000 Sonstige Personal- und Versorgungsaufw.	48.721,93-	59.000-	71.955,91-	12.956-	0	0,00	12.956	0,00
	44210000 Aufw. f. ehrenamtl.u. sonst.Tätigkeit	15.442,00-	20.000-	16.686,80-	3.313	0	0,00	3.313-	0,00
	44220000 Verfügungsmittel (§13 Satz 1Nr. 1 GemHVO	184,79-	500-	200,00-	300	0	0,00	300-	0,00
	44290000 Sonst. Aufw. Rechte u. Dienste Mitglieds	3.768,92-	3.750-	3.814,48-	64-	0	0,00	64	0,00
	44310000 Geschäftsaufwendungen	0,00	0	641,20-	641-	0	0,00	641	0,00
	44310001 Aufw. f. Porto, Versandkosten, Zustelldi	15.469,12-	10.100-	11.378,82-	1.279-	0	0,00	1.279	0,00
	44310002 Telekommunikation	12.431,09-	13.475-	12.441,83-	1.033	0	0,00	1.033-	0,00
	44310003 Geschäftsaufwendungen- Bürobedarf	11.914,66-	12.000-	6.067,05-	5.933	0	0,00	5.933-	0,00
	44310004 Geschäftsaufw. Bücher/Zeitschriften	6.427,74-	6.980-	7.319,79-	340-	0	0,00	340	0,00
	44310005 Geschäftsaufw. Gerichtskosten/Sachverstä	4.398,40-	0	0,00	0	0	0,00	0	0,00
	44310006 Hygieneartikel	0,00	3.500-	1.380,11-	2.120	0	0,00	2.120-	0,00
	44310008 Verpflegungsaufwand	590,40-	900-	740,44-	160	0	0,00	160-	0,00
	44310010 Wirtschaftsgüter 150 - 800 EUR netto	11.699,06-	10.976-	7.702,60-	3.273	0	0,00	3.273-	0,00
	44310020 Geschäftsaufwendungen Sonstiges	0,00	24.210-	18.895,51-	5.314	0	0,00	5.314-	0,00
	44410000 Steuern, Versicher., Schadensfälle, Sond	97.801,31-	86.730-	84.551,40-	2.179	0	0,00	2.179-	0,00



Gemeinde Abstatt

Haushaltsrechnung 2022

Ifd. Nr.	Teilergebnisrechnung Ertrags- und Aufwandsarten	Ergebnis Vorjahr 2021	Fortgeschriebener Ansatz 2022	Ergebnis 2022	Vergleich Ergebnis-Ansatz	Ergänzende Festlegungen im HH-Vollzug EUR	Ermächtigungsübertragung aus 2021 EUR	Verfügbare Mittel abzgl. Ergebnis EUR	Ermächtigungsübertragung nach 2023 EUR
		EUR	EUR	EUR	EUR	EUR	EUR	EUR	EUR
		1	2	3	4	5	6	7	8
	44410002 Steuern Gemeindeeigene Grundstücke	2.839,02-	1.200-	528,21-	672	0	0,00	672-	0,00
	44820000 Säumniszuschläge uä.	64.774,00-	10.000-	0,00	10.000	0	0,00	10.000-	0,00
	44922000 Zufü. Rück. Stift. a. Über. ord. Erg. re	2.109,51-	0	1.563,72-	1.564-	0	0,00	1.564	0,00
19	= Anteilige ordentliche Aufwendungen	2.269.012,34-	2.594.906-	2.265.625,11-	329.280	0	0,00	329.280-	0,00
20	= Anteiliges ordentliches Ergebnis	2.149.427,42-	2.461.405-	2.171.995,33-	289.410	0	0,00	289.410-	0,00
21	+ Erträge aus internen Leistungen	2.426.651,44	2.774.475	2.268.609,98	505.865-	0	0,00	505.865	0,00
	38110000 Erträge aus int. Leistungsbeziehungen	0,00	0	0,00	0	0	0,00	0	0,00
	92111000 Interne Leistungsv. Steuerungsleistungen	318.346,58	524.721	331.421,21	193.300-	0	0,00	193.300	0,00
	92112200 Interne Leistungsv. Finanzverw. Kasse	452.266,40	520.018	402.978,66	117.039-	0	0,00	117.039	0,00
	92112400 Interne Leistungsv. Gebäudemanagement	239.092,66	305.614	0,00	305.614-	0	0,00	305.614	0,00
	92112500 Interne Leistungsv. Bauhof	646.071,47	638.216	628.690,64	9.525-	0	0,00	9.525	0,00
	92112600 Interne Leistungsv. Rathaus, z. D.	770.874,33	785.906	905.519,47	119.613	0	0,00	119.613-	0,00
24	- Aufwendungen für interne Leistungen	68.728,92-	274.662-	52.664,05-	221.998	0	0,00	221.998-	0,00
	48115341 Aufw. interne Verrechnung BHKW Gas	30.455,09-	20.000-	15.675,07-	4.325	0	0,00	4.325-	0,00
	48115343 Aufw. interne Verrechnung BHKW Strom	1.873,07-	2.800-	4.919,57-	2.120-	0	0,00	2.120	0,00
	92112400 Interne Leistungsv. Gebäudemanagement	0,00	224.317-	0,00	224.317	0	0,00	224.317-	0,00



Gemeinde Abstatt

Haushaltsrechnung 2022

Ifd. Nr.		Teilergebnisrechnung Ertrags- und Aufwandsarten	Ergebnis Vorjahr 2021	Fortgeschriebener Ansatz 2022	Ergebnis 2022	Vergleich Ergebnis-Ansatz	Ergänzende Festlegungen im HH-Vollzug EUR	Ermächtigungs- übertragung aus 2021 EUR	Verfügbare Mittel abzgl. Ergebnis	Ermächtigungs- übertragung nach 2023 EUR
			EUR	EUR	EUR	EUR			EUR	
			1	2	3	4	5	6	7	8
		92112500 Interne Leistungsv. Bauhof	36.400,76-	27.546-	32.069,41-	4.524-	0	0,00	4.524	0,00
27	-	kalkulatorische Kosten	215.917,96-	205.473-	197.203,56-	8.269	0	0,00	8.269-	0,00
		97100000 Planung kalk. Zinsen SoPo	0,00	15.656	0,00	15.656-	0	0,00	15.656	0,00
		97110000 Kalk. Zinsen SoPo	28.937,51	0	15.656,49	15.656	0	0,00	15.656-	0,00
		98100000 Planung kalk. Zinsen	0,00	221.129-	0,00	221.129	0	0,00	221.129-	0,00
		98110000 Kalk. Zinsen	244.855,47-	0	212.860,05-	212.860-	0	0,00	212.860	0,00
28	=	Kalkulatorisches Ergebnis	2.142.004,56	2.294.339	2.018.742,37	275.597-	0	0,00	275.597	0,00
29	=	Nettoressourcenbedarf/- überschuss	7.422,86-	167.066-	153.252,96-	13.813	0	0,00	13.813-	0,00



THH1	Innere Verwaltung
11	Innere Verwaltung
1110	Steuerung



Gemeinde Abstatt

Haushaltsrechnung 2022

Ifd. Nr.		Teilergebnisrechnung Ertrags- und Aufwandsarten	Ergebnis Vorjahr 2021	Fortgeschriebener Ansatz 2022	Ergebnis 2022	Vergleich Ergebnis-Ansatz	Ergänzende Festlegungen im HH-Vollzug EUR	Ermächtigungsübertragung aus 2021 EUR	Verfügbare Mittel abzgl. Ergebnis EUR	Ermächtigungsübertragung nach 2023 EUR
			EUR	EUR	EUR	EUR				
			1	2	3	4	5	6	7	8
4	+	Sonstige Transfererträge	0,00	0	1.848,99	1.849	0	0,00	1.849-	0,00
		32140000 Sonstige Ersatzleistungen	0,00	0	1.848,99	1.849	0	0,00	1.849-	0,00
5	+	Entgelte für öffentliche Leistungen oder Einrichtungen	554,47	500	1.137,88	638	0	0,00	638-	0,00
		33110000 Verwaltungsgebühren	554,47	500	1.137,88	638	0	0,00	638-	0,00
7	+	Kostenerstattungen und Kostenumlagen	221,55	250	257,25	7	0	0,00	7-	0,00
		34880000 Erstattungen von übrigen Bereichen	0,00	0	109,90	110	0	0,00	110-	0,00
		34880001 Erstattung Fahrtkosten von allg. für BM	221,55	250	147,35	103-	0	0,00	103	0,00
11	=	Anteilige ordentliche Erträge	776,02	750	3.244,12	2.494	0	0,00	2.494-	0,00
12	-	Personalaufwendungen	168.579,31-	212.813-	171.043,89-	41.769	0	0,00	41.769-	0,00
		40110000 Beamte	124.773,96-	124.987-	126.580,82-	1.594-	0	0,00	1.594	0,00
		40120000 Dienstaufwendungen Beschäftigte	34.143,13-	34.340-	34.619,90-	280-	0	0,00	280	0,00
		40210000 Beiträge Versorgungskasse Beamte	0,00	39.815-	0,00	39.815	0	0,00	39.815-	0,00
		40220000 Beiträge zu Versorgungskasse Beschäftigt	2.739,71-	2.755-	2.755,41-	0	0	0,00	0	0,00
		40320000 Sozialversicherungsbeiträge Beschäftigte	7.239,31-	7.313-	7.404,56-	92-	0	0,00	92	0,00
		40410000 Beihilfen, Unterstützungsl. Bedienstete	316,80	3.603-	316,80	3.920	0	0,00	3.920-	0,00



Gemeinde Abstatt

Haushaltsrechnung 2022

Ifd. Nr.		Teilergebnisrechnung Ertrags- und Aufwandsarten	Ergebnis Vorjahr 2021	Fortgeschriebener Ansatz 2022	Ergebnis 2022	Vergleich Ergebnis-Ansatz	Ergänzende Festlegungen im HH-Vollzug EUR	Ermächtigungs- übertragung aus 2021 EUR	Verfügbare Mittel abzgl. Ergebnis EUR	Ermächtigungs- übertragung nach 2023 EUR
			EUR	EUR	EUR	EUR				
			1	2	3	4	5	6	7	8
14	-	Aufwendungen für Sach- und Dienstleistungen	35.999,11-	26.070-	26.392,41-	322-	0	0,00	322	0,00
		42320000 Leasing	10.422,70-	10.480-	10.673,56-	194-	0	0,00	194	0,00
		42510000 Haltung von Fahrzeugen	1.509,55-	3.050-	1.795,85-	1.254	0	0,00	1.254-	0,00
		42610002 Aus- u. Fortbildung-Reisekosten	1.098,72-	900-	1.037,55-	138-	0	0,00	138	0,00
		42710001 Aufwendungen f. EDV	3.534,54-	2.450-	2.463,55-	14-	0	0,00	14	0,00
		42710002 Jubilare, Geschenke, Öffentlichkeitsa.	8.077,68-	8.190-	10.421,90-	2.232-	0	0,00	2.232	0,00
		42710020 Aufw. f Sonstiges	11.355,92-	0	0,00	0	0	0,00	0	0,00
		42910002 Prüfung/Beratung	0,00	1.000-	0,00	1.000	0	0,00	1.000-	0,00
15	-	Abschreibungen	0,00	424-	0,00	424	0	0,00	424-	0,00
		47110000 Abschreibung auf immaterielle VermG .und	0,00	424-	0,00	424	0	0,00	424-	0,00
18	-	Sonstige ordentliche Aufwendungen	18.439,15-	46.530-	39.453,06-	7.077	0	0,00	7.077-	0,00
		44210000 Aufw. f. ehrenamtl.u. sonst.Tätigkeit	15.442,00-	20.000-	16.629,20-	3.371	0	0,00	3.371-	0,00
		44220000 Verfügungsmittel (§13 Satz 1Nr. 1 GemHVO	184,79-	500-	200,00-	300	0	0,00	300-	0,00
		44310000 Geschäftsaufwendungen	0,00	0	440,30-	440-	0	0,00	440	0,00
		44310002 Telekommunikation	568,63-	530-	518,25-	12	0	0,00	12-	0,00
		44310004 Geschäftsaufw. Bücher/Zeitschriften	716,20-	800-	774,60-	25	0	0,00	25-	0,00
		44310005 Geschäftsaufw. Gerichtskosten/Sachverstä	937,13-	0	0,00	0	0	0,00	0	0,00
		44310008 Verpflegungsaufwand	590,40-	900-	724,98-	175	0	0,00	175-	0,00



Gemeinde Abstatt

Haushaltsrechnung 2022

Ifd. Nr.	Teilergebnisrechnung Ertrags- und Aufwandsarten	Ergebnis Vorjahr 2021	Fortgeschriebener Ansatz 2022	Ergebnis 2022	Vergleich Ergebnis-Ansatz	Ergänzende Festlegungen im HH-Vollzug EUR	Ermächtigungsübertragung aus 2021 EUR	Verfügbare Mittel abzgl. Ergebnis EUR	Ermächtigungsübertragung nach 2023 EUR
		EUR	EUR	EUR	EUR	EUR	EUR	EUR	EUR
		1	2	3	4	5	6	7	8
	44310010 Wirtschaftsgüter 150 - 800 EUR netto	0,00	400-	0,00	400	0	0,00	400-	0,00
	44310020 Geschäftsaufwendungen Sonstiges	0,00	23.400-	18.214,48-	5.186	0	0,00	5.186-	0,00
	44410000 Steuern, Versicher., Schadensfälle, Sond	0,00	0	1.951,25-	1.951-	0	0,00	1.951	0,00
19	= Anteilige ordentliche Aufwendungen	223.017,57-	285.837-	236.889,36-	48.947	0	0,00	48.947-	0,00
20	= Anteiliges ordentliches Ergebnis	222.241,55-	285.087-	233.645,24-	51.441	0	0,00	51.441-	0,00
21	+ Erträge aus internen Leistungen	222.241,55	331.605	233.645,24	97.959-	0	0,00	97.959	0,00
	92111000 Interne Leistungsv. Steuerungsleistungen	222.241,55	331.605	233.645,24	97.959-	0	0,00	97.959	0,00
24	- Aufwendungen für interne Leistungen	0,00	46.404-	0,00	46.404	0	0,00	46.404-	0,00
	92112400 Interne Leistungsv. Gebäudemanagement	0,00	46.404-	0,00	46.404	0	0,00	46.404-	0,00
27	- kalkulatorische Kosten	0,00	114-	0,00	114	0	0,00	114-	0,00
	98100000 Planung kalk. Zinsen	0,00	114-	0,00	114	0	0,00	114-	0,00
	98110000 Kalk. Zinsen	0,00	0	0,00	0	0	0,00	0	0,00
28	= Kalkulatorisches Ergebnis	222.241,55	285.087	233.645,24	51.441-	0	0,00	51.441	0,00
29	= Nettoressourcenbedarf/-überschuss	0,00	0	0,00	0	0	0,00	0	0,00



11100000 Steuerung (Bürgermeister)

Ifd. Nr.		Schlüsselprodukt über Kostenstellen Ertrags- und Aufwandsarten	Ergebnis Vorjahr 2021	Fortgeschriebener Ansatz 2022	Ergebnis 2022	Vergleich Ergebnis-Ansatz	Ergänzende Festlegungen im HH-Vollzug EUR	Ermächtigungsübertragung aus 2021 EUR	Verfügbare Mittel abzgl. Ergebnis EUR	Ermächtigungsübertragung nach 2023 EUR
			EUR	EUR	EUR	EUR				
			1	2	3	4	5	6	7	8
4	+	Sonstige Transfererträge	0,00	0	1.848,99	1.849	0	0,00	1.849-	0,00
		32140000 Sonstige Ersatzleistungen	0,00	0	1.848,99	1.849	0	0,00	1.849-	0,00
5	+	Entgelte für öffentliche Leistungen oder Einrichtungen	420,00	500	903,00	403	0	0,00	403-	0,00
		33110000 Verwaltungsgebühren	420,00	500	903,00	403	0	0,00	403-	0,00
7	+	Kostenerstattungen und Kostenumlagen	221,55	250	257,25	7	0	0,00	7-	0,00
		34880000 Erstattungen von übrigen Bereichen	0,00	0	109,90	110	0	0,00	110-	0,00
		34880001 Erstattung Fahrtkosten von allg. für BM	221,55	250	147,35	103-	0	0,00	103	0,00
11	=	Anteilige ordentliche Erträge	641,55	750	3.009,24	2.259	0	0,00	2.259-	0,00
12	-	Personalaufwendungen	168.579,31-	212.813-	171.043,89-	41.769	0	0,00	41.769-	0,00
		40110000 Beamte	124.773,96-	124.987-	126.580,82-	1.594-	0	0,00	1.594	0,00
		40120000 Dienstaufwendungen Beschäftigte	34.143,13-	34.340-	34.619,90-	280-	0	0,00	280	0,00
		40210000 Beiträge Versorgungskasse Beamte	0,00	39.815-	0,00	39.815	0	0,00	39.815-	0,00
		40220000 Beiträge zu Versorgungskasse Beschäftigt	2.739,71-	2.755-	2.755,41-	0	0	0,00	0	0,00
		40320000 Sozialversicherungsbeiträge Beschäftigte	7.239,31-	7.313-	7.404,56-	92-	0	0,00	92	0,00
		40410000 Beihilfen, Unterstützungs- Bedienstete	316,80	3.603-	316,80	3.920	0	0,00	3.920-	0,00



Gemeinde Abstatt

Haushaltsrechnung 2022

Ifd. Nr.		Schlüsselprodukt über Kostenstellen Ertrags- und Aufwandsarten	Ergebnis Vorjahr 2021	Fortgeschriebener Ansatz 2022	Ergebnis 2022	Vergleich Ergebnis-Ansatz	Ergänzende Festlegungen im HH-Vollzug EUR	Ermächtigungsübertragung aus 2021 EUR	Verfügbare Mittel abzgl. Ergebnis EUR	Ermächtigungsübertragung nach 2023 EUR
			EUR	EUR	EUR	EUR				
			1	2	3	4	5	6	7	8
14	-	Aufwendungen für Sach- und Dienstleistungen	35.999,11-	26.070-	26.392,41-	322-	0	0,00	322	0,00
		42320000 Leasing	10.422,70-	10.480-	10.673,56-	194-	0	0,00	194	0,00
		42510000 Haltung von Fahrzeugen	1.509,55-	3.050-	1.795,85-	1.254	0	0,00	1.254-	0,00
		42610002 Aus- u. Fortbildung-Reisekosten	1.098,72-	900-	1.037,55-	138-	0	0,00	138	0,00
		42710001 Aufwendungen f. EDV	3.534,54-	2.450-	2.463,55-	14-	0	0,00	14	0,00
		42710002 Jubilare, Geschenke, Öffentlichkeitsa.	8.077,68-	8.190-	10.421,90-	2.232-	0	0,00	2.232	0,00
		42710020 Aufw. f Sonstiges	11.355,92-	0	0,00	0	0	0,00	0	0,00
		42910002 Prüfung/Beratung	0,00	1.000-	0,00	1.000	0	0,00	1.000-	0,00
15	-	Abschreibungen	0,00	424-	0,00	424	0	0,00	424-	0,00
		47110000 Abschreibung auf immaterielle VermG .und	0,00	424-	0,00	424	0	0,00	424-	0,00
18	-	Sonstige ordentliche Aufwendungen	18.439,15-	46.530-	39.453,06-	7.077	0	0,00	7.077-	0,00
		44210000 Aufw. f. ehrenamtl.u. sonst. Tätigkeit	15.442,00-	20.000-	16.629,20-	3.371	0	0,00	3.371-	0,00
		44220000 Verfügungsmittel (§13 Satz 1Nr. 1 GemHVO	184,79-	500-	200,00-	300	0	0,00	300-	0,00
		44310000 Geschäftsaufwendungen	0,00	0	440,30-	440-	0	0,00	440	0,00
		44310002 Telekommunikation	568,63-	530-	518,25-	12	0	0,00	12-	0,00
		44310004 Geschäftsaufw. Bücher/Zeitschriften	716,20-	800-	774,60-	25	0	0,00	25-	0,00
		44310005 Geschäftsaufw. Gerichtskosten/Sachverstä	937,13-	0	0,00	0	0	0,00	0	0,00
		44310008 Verpflegungsaufwand	590,40-	900-	724,98-	175	0	0,00	175-	0,00



Gemeinde Abstatt

Haushaltsrechnung 2022

lfd. Nr.	Schlüsselprodukt über Kostenstellen	Ergebnis Vorjahr 2021	Fortgeschriebener Ansatz 2022	Ergebnis 2022	Vergleich Ergebnis-Ansatz	Ergänzende Festlegungen im HH-Vollzug EUR	Ermächtigungsübertragung aus 2021 EUR	Verfügbare Mittel abzgl. Ergebnis EUR	Ermächtigungsübertragung nach 2023 EUR
	Ertrags- und Aufwandsarten	EUR	EUR	EUR	EUR				
		1	2	3	4	5	6	7	8
	44310010 Wirtschaftsgüter 150 - 800 EUR netto	0,00	400-	0,00	400	0	0,00	400-	0,00
	44310020 Geschäftsaufwendungen Sonstiges	0,00	23.400-	18.214,48-	5.186	0	0,00	5.186-	0,00
	44410000 Steuern, Versicher., Schadensfälle, Sond	0,00	0	1.951,25-	1.951-	0	0,00	1.951	0,00
19	= Anteilige ordentliche Aufwendungen	223.017,57-	285.837-	236.889,36-	48.947	0	0,00	48.947-	0,00
20	= Anteiliges veranschlagtes ordentliches Ergebnis	222.376,02-	285.087-	233.880,12-	51.206	0	0,00	51.206-	0,00
21	+ Erträge aus internen Leistungen	222.376,02	331.605	233.880,12	97.725-	0	0,00	97.725	0,00
	92111000 Interne Leistungsv. Steuerungsleistungen	222.376,02	331.605	233.880,12	97.725-	0	0,00	97.725	0,00
24	- Aufwendungen für interne Leistungen	0,00	46.404-	0,00	46.404	0	0,00	46.404-	0,00
	92112400 Interne Leistungsv. Gebäudemanagement	0,00	46.404-	0,00	46.404	0	0,00	46.404-	0,00
27	- kalkulatorische Kosten	0,00	114-	0,00	114	0	0,00	114-	0,00
	98100000 Planung kalk. Zinsen	0,00	114-	0,00	114	0	0,00	114-	0,00
	98110000 Kalk. Zinsen	0,00	0	0,00	0	0	0,00	0	0,00
28	= Veranschlagtes kalkulatorisches Ergebnis	222.376,02	285.087	233.880,12	51.206-	0	0,00	51.206	0,00
29	= Veranschlagter Nettoressourcenbedarf/-überschuss	0,00	0	0,00	0	0	0,00	0	0,00



11100020 Steuerung (Gemeinderat)

Ifd. Nr.		Schlüsselprodukt über Kostenstellen Ertrags- und Aufwandsarten	Ergebnis Vorjahr 2021	Fortgeschriebener Ansatz 2022	Ergebnis 2022	Vergleich Ergebnis-Ansatz	Ergänzende Festlegungen im HH-Vollzug EUR	Ermächtigungsübertragung aus 2021 EUR	Verfügbare Mittel abzgl. Ergebnis EUR	Ermächtigungsübertragung nach 2023 EUR
			EUR	EUR	EUR	EUR				
			1	2	3	4				
11	=	Anteilige ordentliche Erträge	0,00	0	0,00	0	0	0,00	0	0,00
12	-	Personalaufwendungen	23.197,74-	28.794-	23.869,03-	4.925	0	0,00	4.925-	0,00
		40110000 Beamte	12.219,96-	12.433-	12.726,82-	294-	0	0,00	294	0,00
		40120000 Dienstaufwendungen Beschäftigte	8.535,81-	8.585-	8.654,96-	70-	0	0,00	70	0,00
		40210000 Beiträge Versorgungskasse Beamte	0,00	4.659-	0,00	4.659	0	0,00	4.659-	0,00
		40220000 Beiträge zu Versorgungskasse Beschäftigt	684,92-	689-	688,89-	0	0	0,00	0	0,00
		40320000 Sozialversicherungsbeiträge Beschäftigte	1.809,85-	1.828-	1.851,16-	23-	0	0,00	23	0,00
		40410000 Beihilfen, Unterstützungsl. Bedienstete	52,80	601-	52,80	654	0	0,00	654-	0,00
14	-	Aufwendungen für Sach- und Dienstleistungen	22.671,70-	9.440-	9.041,09-	399	0	0,00	399-	0,00
		42320000 Leasing	6.794,84-	6.800-	6.794,84-	5	0	0,00	5-	0,00
		42610002 Aus- u. Fortbildung-Reisekosten	1.059,10-	450-	0,00	450	0	0,00	450-	0,00
		42710001 Aufwendungen f. EDV	3.330,54-	2.100-	2.231,25-	131-	0	0,00	131	0,00
		42710002 Jubilare, Geschenke, Öffentlichkeitsa.	131,30-	90-	15,00-	75	0	0,00	75-	0,00
		42710020 Aufw. f Sonstiges	11.355,92-	0	0,00	0	0	0,00	0	0,00
15	-	Abschreibungen	0,00	424-	0,00	424	0	0,00	424-	0,00
		47110000 Abschreibung auf immaterielle VermG .und	0,00	424-	0,00	424	0	0,00	424-	0,00



Gemeinde Abstatt

Haushaltsrechnung 2022

Ifd. Nr.		Schlüsselprodukt über Kostenstellen Ertrags- und Aufwandsarten	Ergebnis Vorjahr 2021	Fortgeschriebener Ansatz 2022	Ergebnis 2022	Vergleich Ergebnis-Ansatz	Ergänzende Festlegungen im HH-Vollzug EUR	Ermächtigungsübertragung aus 2021 EUR	Verfügbare Mittel abzgl. Ergebnis EUR	Ermächtigungsübertragung nach 2023 EUR
			EUR	EUR	EUR	EUR				
			1	2	3	4	5	6	7	8
18	-	Sonstige ordentliche Aufwendungen	16.032,40-	44.700-	35.467,99-	9.232	0	0,00	9.232-	0,00
		44210000 Aufw. f. ehrenamtl.u. sonst. Tätigkeit	15.442,00-	20.000-	16.629,20-	3.371	0	0,00	3.371-	0,00
		44310008 Verpflegungsaufwand	590,40-	900-	624,31-	276	0	0,00	276-	0,00
		44310010 Wirtschaftsgüter 150 - 800 EUR netto	0,00	400-	0,00	400	0	0,00	400-	0,00
		44310020 Geschäftsaufwendungen Sonstiges	0,00	23.400-	18.214,48-	5.186	0	0,00	5.186-	0,00
19	=	Anteilige ordentliche Aufwendungen	61.901,84-	83.358-	68.378,11-	14.980	0	0,00	14.980-	0,00
20	=	Anteiliges veranschlagtes ordentliches Ergebnis	61.901,84-	83.358-	68.378,11-	14.980	0	0,00	14.980-	0,00
21	+	Erträge aus internen Leistungen	61.901,84	117.598	68.378,11	49.220-	0	0,00	49.220	0,00
		92111000 Interne Leistungsv. Steuerungsleistungen	61.901,84	117.598	68.378,11	49.220-	0	0,00	49.220	0,00
24	-	Aufwendungen für interne Leistungen	0,00	34.126-	0,00	34.126	0	0,00	34.126-	0,00
		92112400 Interne Leistungsv. Gebäudemanagement	0,00	34.126-	0,00	34.126	0	0,00	34.126-	0,00
27	-	kalkulatorische Kosten	0,00	114-	0,00	114	0	0,00	114-	0,00
		98100000 Planung kalk. Zinsen	0,00	114-	0,00	114	0	0,00	114-	0,00
		98110000 Kalk. Zinsen	0,00	0	0,00	0	0	0,00	0	0,00
28	=	Veranschlagtes kalkulatorisches Ergebnis	61.901,84	83.358	68.378,11	14.980-	0	0,00	14.980	0,00
29	=	Veranschlagter Nettoressourcenbedarf/-überschuss	0,00	0	0,00	0	0	0,00	0	0,00



THH1 Innere Verwaltung
 11 Innere Verwaltung
 1112 Steuerungsunterstützung, Controlling

Ifd. Nr.		Teilergebnisrechnung Ertrags- und Aufwandsarten	Ergebnis Vorjahr 2021	Fortgeschriebener Ansatz 2022	Ergebnis 2022	Vergleich Ergebnis-Ansatz	Ergänzende Festlegungen im HH-Vollzug EUR	Ermächtigungsübertragung aus 2021 EUR	Verfügbare Mittel abzgl. Ergebnis EUR	Ermächtigungsübertragung nach 2023 EUR
			EUR 1	EUR 2	EUR 3	EUR 4	5	6	7	8
11	=	Anteilige ordentliche Erträge	0,00	0	0,00	0	0	0,00	0	0,00
12	-	Personalaufwendungen	51.983,22-	142.926-	52.872,63-	90.053	0	0,00	90.053-	0,00
		40110000 Beamte	24.533,82-	105.130-	25.453,48-	79.677	0	0,00	79.677-	0,00
		40120000 Dienstaufwendungen Beschäftigte	21.266,37-	21.080-	21.272,02-	192-	0	0,00	192	0,00
		40210000 Beiträge Versorgungskasse Beamte	0,00	9.317-	0,00	9.317	0	0,00	9.317-	0,00
		40220000 Beiträge zu Versorgungskasse Beschäftigt	1.709,70-	1.694-	1.703,04-	9-	0	0,00	9	0,00
		40320000 Sozialversicherungsbeiträge Beschäftigte	4.533,93-	4.503-	4.549,69-	47-	0	0,00	47	0,00
		40410000 Beihilfen, Unterstützungsl. Bedienstete	60,60	1.201-	105,60	1.306	0	0,00	1.306-	0,00
14	-	Aufwendungen für Sach- und Dienstleistungen	10.873,53-	12.380-	10.937,30-	1.443	0	0,00	1.443-	0,00
		42320000 Leasing	598,45-	810-	767,02-	43	0	0,00	43-	0,00
		42610002 Aus- u. Fortbildung-Reisekosten	1.467,00-	1.350-	1.336,55-	13	0	0,00	13-	0,00
		42710001 Aufwendungen f. EDV	8.808,08-	9.220-	8.833,73-	386	0	0,00	386-	0,00
		42910002 Prüfung/Beratung	0,00	1.000-	0,00	1.000	0	0,00	1.000-	0,00
15	-	Abschreibungen	114,31-	114-	114,31-	0	0	0,00	0	0,00



Gemeinde Abstatt

Haushaltsrechnung 2022

lfd. Nr.		Teilergebnisrechnung Ertrags- und Aufwandsarten	Ergebnis Vorjahr 2021 EUR	Fortgeschriebener Ansatz 2022 EUR	Ergebnis 2022 EUR	Vergleich Ergebnis-Ansatz EUR	Ergänzende Festlegungen im HH-Vollzug EUR	Ermächtigungs- übertragung aus 2021 EUR	Verfügbare Mittel abzgl. Ergebnis EUR	Ermächtigungs- übertragung nach 2023 EUR
			1	2	3	4	5	6	7	8
		47110000 Abschreibung auf immaterielle VermG .und	114,31-	114-	114,31-	0	0	0,00	0	0,00
18	-	Sonstige ordentliche Aufwendungen	33.114,44-	32.530-	33.835,06-	1.305-	0	0,00	1.305	0,00
		44110000 Sonstige Personal- und Versorgungsaufw.	29.229,80-	28.800-	29.419,42-	619-	0	0,00	619	0,00
		44210000 Aufw. f. ehrenamtl.u. sonst.Tätigkeit	0,00	0	38,40-	38-	0	0,00	38	0,00
		44310002 Telekommunikation	184,92-	370-	234,03-	136	0	0,00	136-	0,00
		44310004 Geschäftsaufw. Bücher/Zeitschriften	2.762,60-	3.180-	4.143,21-	963-	0	0,00	963	0,00
		44310005 Geschäftsaufw. Gerichtskosten/Sachverstä	937,12-	0	0,00	0	0	0,00	0	0,00
		44310020 Geschäftsaufwendungen Sonstiges	0,00	180-	0,00	180	0	0,00	180-	0,00
19	=	Anteilige ordentliche Aufwendungen	96.085,50-	187.950-	97.759,30-	90.191	0	0,00	90.191-	0,00
20	=	Anteiliges ordentliches Ergebnis	96.085,50-	187.950-	97.759,30-	90.191	0	0,00	90.191-	0,00
21	+	Erträge aus internen Leistungen	96.105,03	193.116	97.775,97	95.340-	0	0,00	95.340	0,00
		92111000 Interne Leistungsv. Steuerungsleistungen	96.105,03	193.116	97.775,97	95.340-	0	0,00	95.340	0,00
24	-	Aufwendungen für interne Leistungen	0,00	5.150-	0,00	5.150	0	0,00	5.150-	0,00
		92112400 Interne Leistungsv. Gebäudemanagement	0,00	5.150-	0,00	5.150	0	0,00	5.150-	0,00
27	-	kalkulatorische Kosten	19,53-	17-	16,67-	0	0	0,00	0	0,00
		98100000 Planung kalk. Zinsen	0,00	17-	0,00	17	0	0,00	17-	0,00
		98110000 Kalk. Zinsen	19,53-	0	16,67-	17-	0	0,00	17	0,00



Gemeinde Abstatt

Haushaltsrechnung 2022

lfd. Nr.		Teilergebnisrechnung Ertrags- und Aufwandsarten	Ergebnis Vorjahr 2021 EUR	Fortgeschriebener Ansatz 2022 EUR	Ergebnis 2022 EUR	Vergleich Ergebnis-Ansatz EUR	Ergänzende Festlegungen im HH-Vollzug EUR	Ermächtigungs- übertragung aus 2021 EUR	Verfügbare Mittel abzgl. Ergebnis EUR	Ermächtigungs- übertragung nach 2023 EUR
			1	2	3	4	5	6	7	8
28	=	Kalkulatorisches Ergebnis	96.085,50	187.950	97.759,30	90.191-	0	0,00	90.191	0,00
29	=	Nettoressourcenbedarf/- überschuss	0,00	0	0,00	0	0	0,00	0	0,00



11120000 Hauptverwaltung

Ifd. Nr.		Schlüsselprodukt über Kostenstellen Ertrags- und Aufwandsarten	Ergebnis Vorjahr 2021	Fortgeschriebener Ansatz 2022	Ergebnis 2022	Vergleich Ergebnis-Ansatz	Ergänzende Festlegungen im HH-Vollzug EUR	Ermächtigungsübertragung aus 2021 EUR	Verfügbare Mittel abzgl. Ergebnis EUR	Ermächtigungsübertragung nach 2023 EUR
			EUR	EUR	EUR	EUR				
			1	2	3	4				
11	=	Anteilige ordentliche Erträge	0,00	0	0,00	0	0	0,00	0	0,00
12	-	Personalaufwendungen	51.983,22-	142.926-	52.872,63-	90.053	0	0,00	90.053-	0,00
		40110000 Beamte	24.533,82-	105.130-	25.453,48-	79.677	0	0,00	79.677-	0,00
		40120000 Dienstaufwendungen Beschäftigte	21.266,37-	21.080-	21.272,02-	192-	0	0,00	192	0,00
		40210000 Beiträge Versorgungskasse Beamte	0,00	9.317-	0,00	9.317	0	0,00	9.317-	0,00
		40220000 Beiträge zu Versorgungskasse Beschäftigt	1.709,70-	1.694-	1.703,04-	9-	0	0,00	9	0,00
		40320000 Sozialversicherungsbeiträge Beschäftigte	4.533,93-	4.503-	4.549,69-	47-	0	0,00	47	0,00
		40410000 Beihilfen, Unterstützungsl. Bedienstete	60,60	1.201-	105,60	1.306	0	0,00	1.306-	0,00
14	-	Aufwendungen für Sach- und Dienstleistungen	10.873,53-	12.380-	10.937,30-	1.443	0	0,00	1.443-	0,00
		42320000 Leasing	598,45-	810-	767,02-	43	0	0,00	43-	0,00
		42610002 Aus- u. Fortbildung-Reisekosten	1.467,00-	1.350-	1.336,55-	13	0	0,00	13-	0,00
		42710001 Aufwendungen f. EDV	8.808,08-	9.220-	8.833,73-	386	0	0,00	386-	0,00
		42910002 Prüfung/Beratung	0,00	1.000-	0,00	1.000	0	0,00	1.000-	0,00
15	-	Abschreibungen	114,31-	114-	114,31-	0	0	0,00	0	0,00
		47110000 Abschreibung auf immaterielle VermG .und	114,31-	114-	114,31-	0	0	0,00	0	0,00
18	-	Sonstige ordentliche Aufwendungen	33.114,44-	32.530-	33.835,06-	1.305-	0	0,00	1.305	0,00



Gemeinde Abstatt

Haushaltsrechnung 2022

Ifd. Nr.	Schlüsselprodukt über Kostenstellen Ertrags- und Aufwandsarten	Ergebnis Vorjahr 2021	Fortgeschriebener Ansatz 2022	Ergebnis 2022	Vergleich Ergebnis-Ansatz	Ergänzende Festlegungen im HH-Vollzug EUR	Ermächtigungsübertragung aus 2021 EUR	Verfügbare Mittel abzgl. Ergebnis EUR	Ermächtigungsübertragung nach 2023 EUR
		EUR	EUR	EUR	EUR				
		1	2	3	4	5	6	7	8
	44110000 Sonstige Personal- und Versorgungsaufw.	29.229,80-	28.800-	29.419,42-	619-	0	0,00	619	0,00
	44210000 Aufw. f. ehrenamtl.u. sonst. Tätigkeit	0,00	0	38,40-	38-	0	0,00	38	0,00
	44310002 Telekommunikation	184,92-	370-	234,03-	136	0	0,00	136-	0,00
	44310004 Geschäftsaufw. Bücher/Zeitschriften	2.762,60-	3.180-	4.143,21-	963-	0	0,00	963	0,00
	44310005 Geschäftsaufw. Gerichtskosten/Sachverstä	937,12-	0	0,00	0	0	0,00	0	0,00
	44310020 Geschäftsaufwendungen Sonstiges	0,00	180-	0,00	180	0	0,00	180-	0,00
19	= Anteilige ordentliche Aufwendungen	96.085,50-	187.950-	97.759,30-	90.191	0	0,00	90.191-	0,00
20	= Anteiliges veranschlagtes ordentliches Ergebnis	96.085,50-	187.950-	97.759,30-	90.191	0	0,00	90.191-	0,00
21	+ Erträge aus internen Leistungen	96.105,03	193.116	97.775,97	95.340-	0	0,00	95.340	0,00
	92111000 Interne Leistungsv. Steuerungsleistungen	96.105,03	193.116	97.775,97	95.340-	0	0,00	95.340	0,00
24	- Aufwendungen für interne Leistungen	0,00	5.150-	0,00	5.150	0	0,00	5.150-	0,00
	92112400 Interne Leistungsv. Gebäudemanagement	0,00	5.150-	0,00	5.150	0	0,00	5.150-	0,00
27	- kalkulatorische Kosten	19,53-	17-	16,67-	0	0	0,00	0	0,00
	98100000 Planung kalk. Zinsen	0,00	17-	0,00	17	0	0,00	17-	0,00
	98110000 Kalk. Zinsen	19,53-	0	16,67-	17-	0	0,00	17	0,00
28	= Veranschlagtes kalkulatorisches Ergebnis	96.085,50	187.950	97.759,30	90.191-	0	0,00	90.191	0,00
29	= Veranschlagter Nettoressourcenbedarf/-überschuss	0,00	0	0,00	0	0	0,00	0	0,00



THH1 Innere Verwaltung
 11 Innere Verwaltung
 1122 Finanzverwaltung, Kasse

Ifd. Nr.		Teilergebnisrechnung Ertrags- und Aufwandsarten	Ergebnis Vorjahr 2021	Fortgeschriebener Ansatz 2022	Ergebnis 2022	Vergleich Ergebnis-Ansatz	Ergänzende Festlegungen im HH-Vollzug EUR	Ermächtigungsübertragung aus 2021 EUR	Verfügbare Mittel abzgl. Ergebnis EUR	Ermächtigungsübertragung nach 2023 EUR
			EUR 1	EUR 2	EUR 3	EUR 4	EUR 5	EUR 6	EUR 7	EUR 8
2	+	Zuweisungen und Zuwendungen, Umlagen	4.381,81	200	1.908,86	1.709	0	0,00	1.709-	0,00
		31415109 LSP Zuweisung Land	461,81	0	0,00	0	0	0,00	0	0,00
		31470000 Zuweisungen f. lfd. Zweck v. priv. Unter	3.920,00	200	1.908,86	1.709	0	0,00	1.709-	0,00
4	+	Sonstige Transfererträge	566,64	0	0,00	0	0	0,00	0	0,00
		32140000 Sonstige Ersatzleistungen	566,64	0	0,00	0	0	0,00	0	0,00
5	+	Entgelte für öffentliche Leistungen oder Einrichtungen	142,50	0	105,50	106	0	0,00	106-	0,00
		33110000 Verwaltungsgebühren	142,50	0	105,50	106	0	0,00	106-	0,00
7	+	Kostenerstattungen und Kostenumlagen	55.935,20	74.000	48.001,42	25.999-	0	0,00	25.999	0,00
		34850000 Erstattungen von verb. Unternehmen, Sonv	55.935,20	74.000	48.001,42	25.999-	0	0,00	25.999	0,00
8	+	Zinsen und ähnliche Erträge	92,11	100	130,61	31	0	0,00	31-	0,00
		36170000 Zinsertrag von Kreditinstituten	6,15	0	6,11	6	0	0,00	6-	0,00
		36990010 Weiterbelastung Bankgebühren	85,96	100	124,50	25	0	0,00	25-	0,00
10	+	Sonstige ordentliche Erträge	26.383,02-	23.600	4.995,97	18.604-	0	0,00	18.604	0,00



Gemeinde Abstatt

Haushaltsrechnung 2022

Ifd. Nr.	Teilergebnisrechnung Ertrags- und Aufwandsarten	Ergebnis Vorjahr 2021	Fortgeschriebener Ansatz 2022	Ergebnis 2022	Vergleich Ergebnis-Ansatz	Ergänzende Festlegungen im HH-Vollzug EUR	Ermächtigungsübertragung aus 2021 EUR	Verfügbare Mittel abzgl. Ergebnis EUR	Ermächtigungsübertragung nach 2023 EUR
		EUR	EUR	EUR	EUR	EUR	EUR	EUR	EUR
		1	2	3	4	5	6	7	8
	35620000 Säumniszuschläge, Mahngebühren und ähnli	3.171,43	3.000	4.495,40	1.495	0	0,00	1.495-	0,00
	35620200 Nachzahlungszinsen	55.768,00-	20.000	1.500,00-	21.500-	0	0,00	21.500	0,00
	35620300 Verspätungszuschlag	615,00	300	2.000,00	1.700	0	0,00	1.700-	0,00
	35831000 Auflösung von Wb. auf Forderungen	19.920,70	0	0,00	0	0	0,00	0	0,00
	35837000 Entna. Rückl. rechtl. uns. Stift. Ausgl.	5.388,68	0	0,00	0	0	0,00	0	0,00
	35910010 Erträge aus Quotenzahlung	12,21	0	0,00	0	0	0,00	0	0,00
	35910500 Ertrag aus diversen Differenzen	276,96	300	0,57	299-	0	0,00	299	0,00
11	= Anteilige ordentliche Erträge	34.735,24	97.900	55.142,36	42.758-	0	0,00	42.758	0,00
12	- Personalaufwendungen	346.642,62-	407.788-	334.301,54-	73.487	0	0,00	73.487-	0,00
	40110000 Beamte	146.295,80-	148.760-	127.020,24-	21.740	0	0,00	21.740-	0,00
	40120000 Dienstaufwendungen Beschäftigte	155.729,92-	160.782-	144.425,08-	16.357	0	0,00	16.357-	0,00
	40210000 Beiträge Versorgungskasse Beamte	0,00	42.499-	0,00	42.499	0	0,00	42.499-	0,00
	40220000 Beiträge zu Versorgungskasse Beschäftigt	12.486,67-	12.881-	11.776,13-	1.105	0	0,00	1.105-	0,00
	40320000 Sozialversicherungsbeiträge Beschäftigte	32.922,23-	33.866-	32.733,11-	1.133	0	0,00	1.133-	0,00
	40410000 Beihilfen, Unterstützungs. Bedienstete	792,00	9.000-	638,00	9.638	0	0,00	9.638-	0,00



Gemeinde Abstatt

Haushaltsrechnung 2022

Ifd. Nr.	Teilergebnisrechnung Ertrags- und Aufwandsarten	Ergebnis Vorjahr 2021	Fortgeschriebener Ansatz 2022	Ergebnis 2022	Vergleich Ergebnis-Ansatz	Ergänzende Festlegungen im HH-Vollzug EUR	Ermächtigungsübertragung aus 2021 EUR	Verfügbare Mittel abzgl. Ergebnis EUR	Ermächtigungsübertragung nach 2023 EUR
		EUR	EUR	EUR	EUR	EUR	EUR	EUR	EUR
		1	2	3	4	5	6	7	8
	40710031 Zuführung Rückstellung WGH AG-Anteil ATZ	0,00	0	18.984,98-	18.985-	0	0,00	18.985	0,00
14	- Aufwendungen für Sach- und Dienstleistungen	68.495,18-	157.915-	113.588,33-	44.327	0	0,00	44.327-	0,00
	42320000 Leasing	1.450,37-	1.915-	1.450,32-	465	0	0,00	465-	0,00
	42610002 Aus- u. Fortbildung-Reisekosten	3.885,10-	9.900-	2.686,99-	7.213	0	0,00	7.213-	0,00
	42710001 Aufwendungen f. EDV	48.969,33-	69.400-	54.952,65-	14.447	0	0,00	14.447-	0,00
	42910000 Aufwendungen f.so. Sach-u. Dienstlsg.	10.285,79-	20.700-	1.190,72-	19.509	0	0,00	19.509-	0,00
	42910002 Prüfung/Beratung	3.904,59-	56.000-	53.307,65-	2.692	0	0,00	2.692-	0,00
15	- Abschreibungen	8.583,51	1.920-	1.870,97-	49	0	0,00	49-	0,00
	47110000 Abschreibung auf immaterielle VermG .und	1.869,72-	1.870-	1.869,76-	0	0	0,00	0	0,00
	47220000 Abschreibungen auf Forderungen	17.031,29	0	0,00	0	0	0,00	0	0,00
	47220500 Aufwand für diverse Differenzen	1,13-	50-	1,21-	49	0	0,00	49-	0,00
	47221000 AfA a. FO wg. Uneinbringlichkeit	4.844,28-	0	0,00	0	0	0,00	0	0,00
	47222000 AfA a. FO wg. befr. Niederschlagung	4.073,72	0	3.602,05	3.602	0	0,00	3.602-	0,00
	47223000 AfA a. FO wg. unbefr. Niederschlagung +	5.806,37-	0	3.602,05-	3.602-	0	0,00	3.602	0,00
16	- Zinsen und ähnliche Aufwendungen	165,45-	100-	192,10-	92-	0	0,00	92	0,00
	45930000 Aufwand des Geldverkehrs	59,50-	0	0,00	0	0	0,00	0	0,00
	45930010 Aufwand aus Bankgebühren	105,95-	100-	192,10-	92-	0	0,00	92	0,00



Gemeinde Abstatt

Haushaltsrechnung 2022

Ifd. Nr.		Teilergebnisrechnung Ertrags- und Aufwandsarten	Ergebnis Vorjahr 2021	Fortgeschriebener Ansatz 2022	Ergebnis 2022	Vergleich Ergebnis-Ansatz	Ergänzende Festlegungen im HH-Vollzug EUR	Ermächtigungsübertragung aus 2021 EUR	Verfügbare Mittel abzgl. Ergebnis EUR	Ermächtigungsübertragung nach 2023 EUR
			EUR	EUR	EUR	EUR				
			1	2	3	4	5	6	7	8
17	-	Transferaufwendungen	5.237,48-	3.450-	3.623,53-	174-	0	0,00	174	0,00
		43160000 Zuschüsse an sonstige öff. Sonderr.	2.018,00-	0	0,00	0	0	0,00	0	0,00
		43180000 Zuschüsse an übrige Bereiche	0,00	200-	351,25-	151-	0	0,00	151	0,00
		43780000 Umlage an übrige Bereiche	3.219,48-	3.250-	3.272,28-	22-	0	0,00	22	0,00
18	-	Sonstige ordentliche Aufwendungen	68.879,85-	12.090-	4.180,68-	7.909	0	0,00	7.909-	0,00
		44310001 Aufw. f. Porto, Versandkosten, Zustelldi	25,90-	50-	183,47-	133-	0	0,00	133	0,00
		44310002 Telekommunikation	369,84-	540-	370,51-	169	0	0,00	169-	0,00
		44310004 Geschäftsaufw. Bücher/Zeitschriften	1.600,60-	1.500-	2.062,98-	563-	0	0,00	563	0,00
		44820000 Säumniszuschläge uä.	64.774,00-	10.000-	0,00	10.000	0	0,00	10.000-	0,00
		44922000 Zufü. Rück. Stift. a. Über. ord. Erg. re	2.109,51-	0	1.563,72-	1.564-	0	0,00	1.564	0,00
19	=	Anteilige ordentliche Aufwendungen	480.837,07-	583.263-	457.757,15-	125.506	0	0,00	125.506-	0,00
20	=	Anteiliges ordentliches Ergebnis	446.101,83-	485.363-	402.614,79-	82.748	0	0,00	82.748-	0,00
21	+	Erträge aus internen Leistungen	452.266,40	520.018	402.978,66	117.039-	0	0,00	117.039	0,00
		92112200 Interne Leistungsv. Finanzverw. Kasse	452.266,40	520.018	402.978,66	117.039-	0	0,00	117.039	0,00
24	-	Aufwendungen für interne Leistungen	0,00	34.291-	0,00	34.291	0	0,00	34.291-	0,00
		92112400 Interne Leistungsv. Gebäudemanagement	0,00	34.291-	0,00	34.291	0	0,00	34.291-	0,00
27	-	kalkulatorische Kosten	410,61-	364-	363,87-	0	0	0,00	0	0,00



Gemeinde Abstatt

Haushaltsrechnung 2022

lfd. Nr.	Teilergebnisrechnung Ertrags- und Aufwandsarten	Ergebnis Vorjahr 2021 EUR	Fortgeschriebener Ansatz 2022 EUR	Ergebnis 2022 EUR	Vergleich Ergebnis-Ansatz EUR	Ergänzende Festlegungen im HH-Vollzug EUR	Ermächtigungs- übertragung aus 2021 EUR	Verfügbare Mittel abzgl. Ergebnis EUR	Ermächtigungs- übertragung nach 2023 EUR
		1	2	3	4	5	6	7	8
	98100000 Planung kalk. Zinsen	0,00	364-	0,00	364	0	0,00	364-	0,00
	98110000 Kalk. Zinsen	410,61-	0	363,87-	364-	0	0,00	364	0,00
28	= Kalkulatorisches Ergebnis	451.855,79	485.363	402.614,79	82.748-	0	0,00	82.748	0,00
29	= Nettoressourcenbedarf/- überschuss	5.753,96	0	0,00	0	0	0,00	0	0,00



11220000 Finanzverwaltung, Kasse

Ifd. Nr.		Schlüsselprodukt über Kostenstellen Ertrags- und Aufwandsarten	Ergebnis Vorjahr 2021	Fortgeschriebener Ansatz 2022	Ergebnis 2022	Vergleich Ergebnis-Ansatz	Ergänzende Festlegungen im HH-Vollzug EUR	Ermächtigungsübertragung aus 2021 EUR	Verfügbare Mittel abzgl. Ergebnis EUR	Ermächtigungsübertragung nach 2023 EUR
			EUR	EUR	EUR	EUR				
			1	2	3	4				
2	+	Zuweisungen und Zuwendungen, Umlagen	461,81	0	0,00	0	0	0,00	0	0,00
		31415109 LSP Zuweisung Land	461,81	0	0,00	0	0	0,00	0	0,00
5	+	Entgelte für öffentliche Leistungen oder Einrichtungen	142,50	0	105,50	106	0	0,00	106-	0,00
		33110000 Verwaltungsgebühren	142,50	0	105,50	106	0	0,00	106-	0,00
7	+	Kostenerstattungen und Kostenumlagen	55.935,20	74.000	48.001,42	25.999-	0	0,00	25.999	0,00
		34850000 Erstattungen von verb. Unternehmen, Sonv	55.935,20	74.000	48.001,42	25.999-	0	0,00	25.999	0,00
8	+	Zinsen und ähnliche Erträge	85,96	100	124,50	25	0	0,00	25-	0,00
		36990010 Weiterbelastung Bankgebühren	85,96	100	124,50	25	0	0,00	25-	0,00
10	+	Sonstige ordentliche Erträge	31.771,70-	23.600	4.995,97	18.604-	0	0,00	18.604	0,00
		35620000 Säumniszuschläge, Mahngebühren und ähnli	3.171,43	3.000	4.495,40	1.495	0	0,00	1.495-	0,00
		35620200 Nachzahlungszinsen	55.768,00-	20.000	1.500,00-	21.500-	0	0,00	21.500	0,00
		35620300 Verspätungszuschlag	615,00	300	2.000,00	1.700	0	0,00	1.700-	0,00
		35831000 Auflösung von Wb. auf Forderungen	19.920,70	0	0,00	0	0	0,00	0	0,00
		35910010 Erträge aus Quotenzahlung	12,21	0	0,00	0	0	0,00	0	0,00
		35910500 Ertrag aus diversen Differenzen	276,96	300	0,57	299-	0	0,00	299	0,00
11	=	Anteilige ordentliche Erträge	24.853,77	97.700	53.227,39	44.473-	0	0,00	44.473	0,00
12	-	Personalaufwendungen	346.642,62-	407.788-	334.301,54-	73.487	0	0,00	73.487-	0,00



Gemeinde Abstatt

Haushaltsrechnung 2022

Ifd. Nr.	Schlüsselprodukt über Kostenstellen	Ergebnis Vorjahr 2021	Fortgeschriebener Ansatz 2022	Ergebnis 2022	Vergleich Ergebnis-Ansatz	Ergänzende Festlegungen im HH-Vollzug EUR	Ermächtigungsübertragung aus 2021 EUR	Verfügbare Mittel abzgl. Ergebnis EUR	Ermächtigungsübertragung nach 2023 EUR
		EUR	EUR	EUR	EUR				
	Ertrags- und Aufwandsarten	1	2	3	4	5	6	7	8
	40110000 Beamte	146.295,80-	148.760-	127.020,24-	21.740	0	0,00	21.740-	0,00
	40120000 Dienstaufwendungen Beschäftigte	155.729,92-	160.782-	144.425,08-	16.357	0	0,00	16.357-	0,00
	40210000 Beiträge Versorgungskasse Beamte	0,00	42.499-	0,00	42.499	0	0,00	42.499-	0,00
	40220000 Beiträge zu Versorgungskasse Beschäftigt	12.486,67-	12.881-	11.776,13-	1.105	0	0,00	1.105-	0,00
	40320000 Sozialversicherungsbeiträge Beschäftigte	32.922,23-	33.866-	32.733,11-	1.133	0	0,00	1.133-	0,00
	40410000 Beihilfen, Unterstützungsl. Bedienstete	792,00	9.000-	638,00	9.638	0	0,00	9.638-	0,00
	40710031 Zuführung Rückstellung WGH AG-Anteil ATZ	0,00	0	18.984,98-	18.985-	0	0,00	18.985	0,00
14	- Aufwendungen für Sach- und Dienstleistungen	68.495,18-	157.915-	113.588,33-	44.327	0	0,00	44.327-	0,00
	42320000 Leasing	1.450,37-	1.915-	1.450,32-	465	0	0,00	465-	0,00
	42610002 Aus- u. Fortbildung-Reisekosten	3.885,10-	9.900-	2.686,99-	7.213	0	0,00	7.213-	0,00
	42710001 Aufwendungen f. EDV	48.969,33-	69.400-	54.952,65-	14.447	0	0,00	14.447-	0,00
	42910000 Aufwendungen f.so. Sach-u. Dienstlsg.	10.285,79-	20.700-	1.190,72-	19.509	0	0,00	19.509-	0,00
	42910002 Prüfung/Beratung	3.904,59-	56.000-	53.307,65-	2.692	0	0,00	2.692-	0,00
15	- Abschreibungen	8.583,51	1.920-	1.870,97-	49	0	0,00	49-	0,00
	47110000 Abschreibung auf immaterielle VermG .und	1.869,72-	1.870-	1.869,76-	0	0	0,00	0	0,00
	47220000 Abschreibungen auf Forderungen	17.031,29	0	0,00	0	0	0,00	0	0,00
	47220500 Aufwand für diverse Differenzen	1,13-	50-	1,21-	49	0	0,00	49-	0,00



Gemeinde Abstatt

Haushaltsrechnung 2022

Ifd. Nr.	Schlüsselprodukt über Kostenstellen	Ergebnis Vorjahr 2021	Fortgeschriebener Ansatz 2022	Ergebnis 2022	Vergleich Ergebnis-Ansatz	Ergänzende Festlegungen im HH-Vollzug EUR	Ermächtigungsübertragung aus 2021 EUR	Verfügbare Mittel abzgl. Ergebnis EUR	Ermächtigungsübertragung nach 2023 EUR
		EUR	EUR	EUR	EUR				
	Ertrags- und Aufwandsarten	1	2	3	4	5	6	7	8
	47221000 AfA a. FO wg. Uneinbringlichkeit	4.844,28-	0	0,00	0	0	0,00	0	0,00
	47222000 AfA a. FO wg. befr. Niederschlagung	4.073,72	0	3.602,05	3.602	0	0,00	3.602-	0,00
	47223000 AfA a. FO wg. unbefr. Niederschlagung +	5.806,37-	0	3.602,05-	3.602-	0	0,00	3.602	0,00
16	- Zinsen und ähnliche Aufwendungen	165,45-	100-	192,10-	92-	0	0,00	92	0,00
	45930000 Aufwand des Geldverkehrs	59,50-	0	0,00	0	0	0,00	0	0,00
	45930010 Aufwand aus Bankgebühren	105,95-	100-	192,10-	92-	0	0,00	92	0,00
17	- Transferaufwendungen	3.219,48-	3.250-	3.272,28-	22-	0	0,00	22	0,00
	43780000 Umlage an übrige Bereiche	3.219,48-	3.250-	3.272,28-	22-	0	0,00	22	0,00
18	- Sonstige ordentliche Aufwendungen	66.770,34-	12.090-	2.616,96-	9.473	0	0,00	9.473-	0,00
	44310001 Aufw. f. Porto, Versandkosten, Zustelldi	25,90-	50-	183,47-	133-	0	0,00	133	0,00
	44310002 Telekommunikation	369,84-	540-	370,51-	169	0	0,00	169-	0,00
	44310004 Geschäftsaufw. Bücher/Zeitschriften	1.600,60-	1.500-	2.062,98-	563-	0	0,00	563	0,00
	44820000 Säumniszuschläge uä.	64.774,00-	10.000-	0,00	10.000	0	0,00	10.000-	0,00
19	= Anteilige ordentliche Aufwendungen	476.709,56-	583.063-	455.842,18-	127.221	0	0,00	127.221-	0,00
20	= Anteiliges veranschlagtes ordentliches Ergebnis	451.855,79-	485.363-	402.614,79-	82.748	0	0,00	82.748-	0,00
21	+ Erträge aus internen Leistungen	452.266,40	520.018	402.978,66	117.039-	0	0,00	117.039	0,00
	92112200 Interne Leistungsv. Finanzverw. Kasse	452.266,40	520.018	402.978,66	117.039-	0	0,00	117.039	0,00



Gemeinde Abstatt

Haushaltsrechnung 2022

Ifd. Nr.		Schlüsselprodukt über Kostenstellen Ertrags- und Aufwandsarten	Ergebnis Vorjahr 2021	Fortgeschriebener Ansatz 2022	Ergebnis 2022	Vergleich Ergebnis-Ansatz	Ergänzende Festlegungen im HH-Vollzug EUR	Ermächtigungsübertragung aus 2021 EUR	Verfügbare Mittel abzgl. Ergebnis EUR	Ermächtigungsübertragung nach 2023 EUR
			EUR	EUR	EUR	EUR				
			1	2	3	4	5	6	7	8
24	-	Aufwendungen für interne Leistungen	0,00	34.291-	0,00	34.291	0	0,00	34.291-	0,00
		92112400 Interne Leistungsv. Gebäudemanagement	0,00	34.291-	0,00	34.291	0	0,00	34.291-	0,00
27	-	kalkulatorische Kosten	410,61-	364-	363,87-	0	0	0,00	0	0,00
		98100000 Planung kalk. Zinsen	0,00	364-	0,00	364	0	0,00	364-	0,00
		98110000 Kalk. Zinsen	410,61-	0	363,87-	364-	0	0,00	364	0,00
28	=	Veranschlagtes kalkulatorisches Ergebnis	451.855,79	485.363	402.614,79	82.748-	0	0,00	82.748	0,00
29	=	Veranschlagter Nettoressourcenbedarf/-überschuss	0,00	0	0,00	0	0	0,00	0	0,00



11220300 Bürgerstiftung

Ifd. Nr.		Schlüsselprodukt über Kostenstellen Ertrags- und Aufwandsarten	Ergebnis Vorjahr 2021	Fortgeschriebener Ansatz 2022	Ergebnis 2022	Vergleich Ergebnis-Ansatz	Ergänzende Festlegungen im HH-Vollzug EUR	Ermächtigungsübertragung aus 2021 EUR	Verfügbare Mittel abzgl. Ergebnis EUR	Ermächtigungsübertragung nach 2023 EUR
			EUR	EUR	EUR	EUR				
			1	2	3	4				
2	+	Zuweisungen und Zuwendungen, Umlagen	3.920,00	200	1.908,86	1.709	0	0,00	1.709-	0,00
		31470000 Zuweisungen f. lfd. Zweck v. priv. Unter	3.920,00	200	1.908,86	1.709	0	0,00	1.709-	0,00
4	+	Sonstige Transfererträge	566,64	0	0,00	0	0	0,00	0	0,00
		32140000 Sonstige Ersatzleistungen	566,64	0	0,00	0	0	0,00	0	0,00
8	+	Zinsen und ähnliche Erträge	6,15	0	6,11	6	0	0,00	6-	0,00
		36170000 Zinsertrag von Kreditinstituten	6,15	0	6,11	6	0	0,00	6-	0,00
10	+	Sonstige ordentliche Erträge	5.388,68	0	0,00	0	0	0,00	0	0,00
		35837000 Entna. Rückl. rechtl. uns. Stift. Ausgl.	5.388,68	0	0,00	0	0	0,00	0	0,00
11	=	Anteilige ordentliche Erträge	9.881,47	200	1.914,97	1.715	0	0,00	1.715-	0,00
17	-	Transferaufwendungen	2.018,00-	200-	351,25-	151-	0	0,00	151	0,00
		43160000 Zuschüsse an sonstige öff. Sonderr.	2.018,00-	0	0,00	0	0	0,00	0	0,00
		43180000 Zuschüsse an übrige Bereiche	0,00	200-	351,25-	151-	0	0,00	151	0,00
18	-	Sonstige ordentliche Aufwendungen	2.109,51-	0	1.563,72-	1.564-	0	0,00	1.564	0,00
		44922000 Zufü. Rück. Stift. a. Über. ord. Erg. re	2.109,51-	0	1.563,72-	1.564-	0	0,00	1.564	0,00
19	=	Anteilige ordentliche Aufwendungen	4.127,51-	200-	1.914,97-	1.715-	0	0,00	1.715	0,00
20	=	Anteiliges veranschlagtes ordentliches Ergebnis	5.753,96	0	0,00	0	0	0,00	0	0,00



Gemeinde Abstatt

Haushaltsrechnung 2022

lfd. Nr.		Schlüsselprodukt über Kostenstellen Ertrags- und Aufwandsarten	Ergebnis Vorjahr 2021 EUR	Fortgeschriebener Ansatz 2022 EUR	Ergebnis 2022 EUR	Vergleich Ergebnis-Ansatz EUR	Ergänzende Festlegungen im HH-Vollzug EUR	Ermächtigungsübertragung aus 2021 EUR	Verfügbare Mittel abzgl. Ergebnis EUR	Ermächtigungsübertragung nach 2023 EUR
			1	2	3	4	5	6	7	8
21	+	Erträge aus internen Leistungen	0,00	0	0,00	0	0	0,00	0	0,00
24	-	Aufwendungen für interne Leistungen	0,00	0	0,00	0	0	0,00	0	0,00
28	=	Veranschlagtes kalkulatorisches Ergebnis	0,00	0	0,00	0	0	0,00	0	0,00
29	=	Veranschlagter Nettoressourcenbedarf/-überschuss	5.753,96	0	0,00	0	0	0,00	0	0,00



THH1 Innere Verwaltung
 11 Innere Verwaltung
 1124 Gebäudemanagement

Ifd. Nr.		Teilergebnisrechnung Ertrags- und Aufwandsarten	Ergebnis Vorjahr 2021	Fortgeschriebener Ansatz 2022	Ergebnis 2022	Vergleich Ergebnis-Ansatz	Ergänzende Festlegungen im HH-Vollzug	Ermächtigungsübertragung aus 2021	Verfügbare Mittel abzgl. Ergebnis	Ermächtigungsübertragung nach 2023
			EUR	EUR	EUR	EUR	EUR	EUR	EUR	EUR
			1	2	3	4	5	6	7	8
3	+	Aufgelöste Investitionszuwendungen und -beiträge	19.054,71	22.794	22.794,16	0	0	0,00	0	0,00
		31610000 Aufl. SoPo aus Zuweisungen Bund	0,00	0	0,00	0	0	0,00	0	0,00
		31611000 Aufl. SoPo aus Zuweisungen Land	17.621,38	22.794	22.794,16	0	0	0,00	0	0,00
		31618000 Aufl. SoPo aus Zuweisungen übriger Berei	1.433,33	0	0,00	0	0	0,00	0	0,00
5	+	Entgelte für öffentliche Leistungen oder Einrichtungen	60,00	0	0,00	0	0	0,00	0	0,00
		33110000 Verwaltungsgebühren	60,00	0	0,00	0	0	0,00	0	0,00
6	+	Sonstige privatrechtliche Leistungsentgelte	22.478,46	360	360,00	0	0	0,00	0	0,00
		34110000 Mieten und Pachten	17.180,54	360	360,00	0	0	0,00	0	0,00
		34110100 Nebenkosten	5.297,92	0	0,00	0	0	0,00	0	0,00
11	=	Anteilige ordentliche Erträge	41.593,17	23.154	23.154,16	0	0	0,00	0	0,00
12	-	Personalaufwendungen	2.200,49-	19.906-	19.949,43-	43-	0	0,00	43	0,00
		40120000 Dienstaufwendungen Beschäftigte	1.703,14-	15.106-	15.085,04-	21	0	0,00	21-	0,00



Gemeinde Abstatt

Haushaltsrechnung 2022

Ifd. Nr.	Teilergebnisrechnung Ertrags- und Aufwandsarten	Ergebnis Vorjahr 2021	Fortgeschriebener Ansatz 2022	Ergebnis 2022	Vergleich Ergebnis-Ansatz	Ergänzende Festlegungen im HH-Vollzug EUR	Ermächtigungsübertragung aus 2021 EUR	Verfügbare Mittel abzgl. Ergebnis EUR	Ermächtigungsübertragung nach 2023 EUR
		EUR	EUR	EUR	EUR	EUR	EUR	EUR	EUR
		1	2	3	4	5	6	7	8
	40220000 Beiträge zu Versorgungskasse Beschäftigt	137,11-	1.210-	1.198,75-	11	0	0,00	11-	0,00
	40320000 Sozialversicherungsbeiträge Beschäftigte	360,24-	3.590-	3.665,64-	76-	0	0,00	76	0,00
14	- Aufwendungen für Sach- und Dienstleistungen	73.808,77-	145.065-	100.765,46-	44.300	0	0,00	44.300-	0,00
	42110000 Unterh. Grundst. und bauli.Anlagen	11.444,05-	32.040-	17.772,28-	14.268	0	0,00	14.268-	0,00
	42210000 Unterhaltung des beweglichen Vermögens	0,00	3.260-	1.324,66-	1.935	0	0,00	1.935-	0,00
	42310000 Mieten und Pachten	45.000,00-	0	0,00	0	0	0,00	0	0,00
	42310100 Nebenkosten	7.534,35-	0	0,00	0	0	0,00	0	0,00
	42320000 Leasing	0,00	20.450-	19.689,56-	760	0	0,00	760-	0,00
	42410001 Bewirtschaftung Gas / Heizung	0,00	8.500-	6.532,34-	1.968	0	0,00	1.968-	0,00
	42410002 Bewirtschaftung Reinigung	0,00	29.500-	18.552,73-	10.947	0	0,00	10.947-	0,00
	42410003 Bewirtschaftung Strom	5.646,36-	7.800-	8.614,40-	814-	0	0,00	814	0,00
	42410004 Bewirtschaftung Wasser	645,80-	2.160-	0,00	2.160	0	0,00	2.160-	0,00
	42410005 Abfallbeseitigung	0,00	3.500-	1.568,53-	1.931	0	0,00	1.931-	0,00
	42610001 Dienst- u. Schutzkleidung, Bekleidungszu	0,00	200-	0,00	200	0	0,00	200-	0,00
	42610002 Aus- u. Fortbildung-Reisekosten	0,00	4.500-	140,42-	4.360	0	0,00	4.360-	0,00
	42710001 Aufwendungen f. EDV	0,00	13.425-	12.691,73-	733	0	0,00	733-	0,00



Gemeinde Abstatt

Haushaltsrechnung 2022

Ifd. Nr.	Teilergebnisrechnung Ertrags- und Aufwandsarten	Ergebnis Vorjahr 2021	Fortgeschriebener Ansatz 2022	Ergebnis 2022	Vergleich Ergebnis-Ansatz	Ergänzende Festlegungen im HH-Vollzug EUR	Ermächtigungs- übertragung aus 2021 EUR	Verfügbare Mittel abzgl. Ergebnis	Ermächtigungs- übertragung nach 2023 EUR
		EUR	EUR	EUR	EUR			EUR	EUR
		1	2	3	4	5	6	7	8
	42710004 Aufwand. f Künstlergagen, GEMA	0,00	220-	220,32-	0	0	0,00	0	0,00
	42910000 Aufwendungen f.so. Sach-u. Dienstlsg.	0,00	3.750-	2.380,00-	1.370	0	0,00	1.370-	0,00
	42910001 Fremdinstandhaltung/Wartun gsarbeiten	3.538,21-	15.760-	11.278,49-	4.482	0	0,00	4.482-	0,00
15	- Abschreibungen	41.936,07-	91.420-	90.770,73-	649	0	0,00	649-	0,00
	47110000 Abschreibung auf immaterielle VermG .und	41.936,07-	91.420-	90.770,73-	649	0	0,00	649-	0,00
18	- Sonstige ordentliche Aufwendungen	6.036,94-	41.971-	33.943,92-	8.027	0	0,00	8.027-	0,00
	44310001 Aufw. f. Porto, Versandkosten, Zustelldi	0,00	10.000-	11.195,35-	1.195-	0	0,00	1.195	0,00
	44310002 Telekommunikation	0,00	10.685-	9.696,25-	989	0	0,00	989-	0,00
	44310003 Geschäftsaufwendungen- Bürobedarf	0,00	12.000-	6.067,05-	5.933	0	0,00	5.933-	0,00
	44310005 Geschäftsaufw. Gerichtskosten/Sachverstä	400,00-	0	0,00	0	0	0,00	0	0,00
	44310006 Hygieneartikel	0,00	3.500-	1.380,11-	2.120	0	0,00	2.120-	0,00
	44310010 Wirtschaftsgüter 150 - 800 EUR netto	0,00	1.376-	988,23-	388	0	0,00	388-	0,00
	44310020 Geschäftsaufwendungen Sonstiges	0,00	630-	681,03-	51-	0	0,00	51	0,00
	44410000 Steuern, Versicher., Schadensfälle, Sond	4.167,60-	3.680-	4.063,22-	383-	0	0,00	383	0,00
	44410002 Steuern Gemeindeeigene Grundstücke	1.469,34-	100-	127,32	227	0	0,00	227-	0,00



Gemeinde Abstatt

Haushaltsrechnung 2022

Ifd. Nr.		Teilergebnisrechnung Ertrags- und Aufwandsarten	Ergebnis Vorjahr 2021	Fortgeschriebener Ansatz 2022	Ergebnis 2022	Vergleich Ergebnis-Ansatz	Ergänzende Festlegungen im HH-Vollzug EUR	Ermächtigungs- übertragung aus 2021 EUR	Verfügbare Mittel abzgl. Ergebnis EUR	Ermächtigungs- übertragung nach 2023 EUR
			EUR	EUR	EUR	EUR	EUR	EUR	EUR	EUR
			1	2	3	4	5	6	7	8
19	=	Anteilige ordentliche Aufwendungen	123.982,27-	298.362-	245.429,54-	52.932	0	0,00	52.932-	0,00
20	=	Anteiliges ordentliches Ergebnis	82.389,10-	275.208-	222.275,38-	52.932	0	0,00	52.932-	0,00
21	+	Erträge aus internen Leistungen	239.092,66	305.614	249.027,61	56.587-	0	0,00	56.587	0,00
		92112400 Interne Leistungsv. Gebäudemanagement	239.092,66	305.614	0,00	305.614-	0	0,00	305.614	0,00
		92112600 Interne Leistungsv. Rathaus, z. D.	0,00	0	249.027,61	249.028	0	0,00	249.028-	0,00
24	-	Aufwendungen für interne Leistungen	1.214,39-	3.663-	0,00	3.663	0	0,00	3.663-	0,00
		92112500 Interne Leistungsv. Bauhof	1.214,39-	3.663-	0,00	3.663	0	0,00	3.663-	0,00
27	-	kalkulatorische Kosten	12.871,22-	26.744-	26.752,23-	8-	0	0,00	8	0,00
		97100000 Planung kalk. Zinsen SoPo	0,00	10.542	0,00	10.542-	0	0,00	10.542	0,00
		97110000 Kalk. Zinsen SoPo	12.707,01	0	10.542,30	10.542	0	0,00	10.542-	0,00
		98100000 Planung kalk. Zinsen	0,00	37.286-	0,00	37.286	0	0,00	37.286-	0,00
		98110000 Kalk. Zinsen	25.578,23-	0	37.294,53-	37.295-	0	0,00	37.295	0,00
28	=	Kalkulatorisches Ergebnis	225.007,05	275.208	222.275,38	52.932-	0	0,00	52.932	0,00
29	=	Nettoressourcenbedarf/-überschuss	142.617,95	0	0,00	0	0	0,00	0	0,00



11240230

Bürgertreff am Park (Cafe)

Ifd. Nr.		Schlüsselprodukt über Kostenstellen Ertrags- und Aufwandsarten	Ergebnis Vorjahr 2021	Fortgeschriebener Ansatz 2022	Ergebnis 2022	Vergleich Ergebnis-Ansatz	Ergänzende Festlegungen im HH-Vollzug EUR	Ermächtigungsübertragung aus 2021 EUR	Verfügbare Mittel abzgl. Ergebnis EUR	Ermächtigungsübertragung nach 2023 EUR
			EUR	EUR	EUR	EUR	EUR	EUR	EUR	EUR
			1	2	3	4	5	6	7	8
3	+	Aufgelöste Investitionszuwendungen und -beiträge	12.248,18	0	0,00	0	0	0,00	0	0,00
		31611000 Aufl. SoPo aus Zuweisungen Land	12.248,18	0	0,00	0	0	0,00	0	0,00
6	+	Sonstige privatrechtliche Leistungsentgelte	6.350,54	0	0,00	0	0	0,00	0	0,00
		34110000 Mieten und Pachten	4.550,54	0	0,00	0	0	0,00	0	0,00
		34110100 Nebenkosten	1.800,00	0	0,00	0	0	0,00	0	0,00
11	=	Anteilige ordentliche Erträge	18.598,72	0	0,00	0	0	0,00	0	0,00
12	-	Personalaufwendungen	1.123,92-	0	0,00	0	0	0,00	0	0,00
		40120000 Dienstaufwendungen Beschäftigte	869,87-	0	0,00	0	0	0,00	0	0,00
		40220000 Beiträge zu Versorgungskasse Beschäftigt	69,94-	0	0,00	0	0	0,00	0	0,00
		40320000 Sozialversicherungsbeiträge Beschäftigte	184,11-	0	0,00	0	0	0,00	0	0,00
14	-	Aufwendungen für Sach- und Dienstleistungen	6.125,31-	0	0,00	0	0	0,00	0	0,00
		42110000 Unterh. Grundst. und bauli. Anlagen	2.887,98-	0	0,00	0	0	0,00	0	0,00
		42410004 Bewirtschaftung Wasser	238,11-	0	0,00	0	0	0,00	0	0,00
		42910001 Fremdinstandhaltung/Wartungsarbeiten	2.999,22-	0	0,00	0	0	0,00	0	0,00
15	-	Abschreibungen	20.413,63-	0	0,00	0	0	0,00	0	0,00



Gemeinde Abstatt

Haushaltsrechnung 2022

Ifd. Nr.	Schlüsselprodukt über Kostenstellen Ertrags- und Aufwandsarten	Ergebnis Vorjahr 2021	Fortgeschriebener Ansatz 2022	Ergebnis 2022	Vergleich Ergebnis-Ansatz	Ergänzende Festlegungen im HH-Vollzug	Ermächtigungsübertragung aus 2021	Verfügbare Mittel abzgl. Ergebnis	Ermächtigungsübertragung nach 2023
		EUR	EUR	EUR	EUR	EUR	EUR	EUR	EUR
		1	2	3	4	5	6	7	8
	47110000 Abschreibung auf immaterielle VermG .und	20.413,63-	0	0,00	0	0	0,00	0	0,00
18	- Sonstige ordentliche Aufwendungen	974,66-	0	0,00	0	0	0,00	0	0,00
	44410000 Steuern, Versicher., Schadensfälle, Sond	622,07-	0	0,00	0	0	0,00	0	0,00
	44410002 Steuern Gemeindeeigene Grundstücke	352,59-	0	0,00	0	0	0,00	0	0,00
19	= Anteilige ordentliche Aufwendungen	28.637,52-	0	0,00	0	0	0,00	0	0,00
20	= Anteiliges veranschlagtes ordentliches Ergebnis	10.038,80-	0	0,00	0	0	0,00	0	0,00
21	+ Erträge aus internen Leistungen	13.766,04	0	0,00	0	0	0,00	0	0,00
	92112400 Interne Leistungsv. Gebäudemanagement	13.766,04	0	0,00	0	0	0,00	0	0,00
24	- Aufwendungen für interne Leistungen	171,63-	0	0,00	0	0	0,00	0	0,00
	92112500 Interne Leistungsv. Bauhof	171,63-	0	0,00	0	0	0,00	0	0,00
27	- kalkulatorische Kosten	3.555,61-	0	0,00	0	0	0,00	0	0,00
	97110000 Kalk. Zinsen SoPo	5.205,48	0	0,00	0	0	0,00	0	0,00
	98110000 Kalk. Zinsen	8.761,09-	0	0,00	0	0	0,00	0	0,00
28	= Veranschlagtes kalkulatorisches Ergebnis	10.038,80	0	0,00	0	0	0,00	0	0,00
29	= Veranschlagter Nettoressourcenbedarf/-überschuss	0,00	0	0,00	0	0	0,00	0	0,00



11240250 Schutzhütte / Weinberghütte

lfd. Nr.	Schlüsselprodukt über Kostenstellen Ertrags- und Aufwandsarten	Ergebnis Vorjahr 2021 EUR	Fortgeschriebener Ansatz 2022 EUR	Ergebnis 2022 EUR	Vergleich Ergebnis-Ansatz EUR	Ergänzende Festlegungen im HH-Vollzug EUR	Ermächtigungsübertragung aus 2021 EUR	Verfügbare Mittel abzgl. Ergebnis EUR	Ermächtigungsübertragung nach 2023 EUR
		1	2	3	4	5	6	7	8
11	= Anteilige ordentliche Erträge	0,00	0	0,00	0	0	0,00	0	0,00
15	- Abschreibungen	1.222,24-	0	0,00	0	0	0,00	0	0,00
	47110000 Abschreibung auf immaterielle VermG .und	1.222,24-	0	0,00	0	0	0,00	0	0,00
18	- Sonstige ordentliche Aufwendungen	374,39-	0	0,00	0	0	0,00	0	0,00
	44410000 Steuern, Versicher., Schadensfälle, Sond	374,39-	0	0,00	0	0	0,00	0	0,00
19	= Anteilige ordentliche Aufwendungen	1.596,63-	0	0,00	0	0	0,00	0	0,00
20	= Anteiliges veranschlagtes ordentliches Ergebnis	1.596,63-	0	0,00	0	0	0,00	0	0,00
21	+ Erträge aus internen Leistungen	1.932,14	0	0,00	0	0	0,00	0	0,00
	92112400 Interne Leistungsv. Gebäudemanagement	1.932,14	0	0,00	0	0	0,00	0	0,00
24	- Aufwendungen für interne Leistungen	4,50-	0	0,00	0	0	0,00	0	0,00
	92112500 Interne Leistungsv. Bauhof	4,50-	0	0,00	0	0	0,00	0	0,00
27	- kalkulatorische Kosten	331,01-	0	0,00	0	0	0,00	0	0,00
	98110000 Kalk. Zinsen	331,01-	0	0,00	0	0	0,00	0	0,00
28	= Veranschlagtes kalkulatorisches Ergebnis	1.596,63	0	0,00	0	0	0,00	0	0,00
29	= Veranschlagter Nettoressourcenbedarf/-überschuss	0,00	0	0,00	0	0	0,00	0	0,00



11240260 Backhaus Abstatt /HB

Ifd. Nr.		Schlüsselprodukt über Kostenstellen Ertrags- und Aufwandsarten	Ergebnis Vorjahr 2021	Fortgeschriebener Ansatz 2022	Ergebnis 2022	Vergleich Ergebnis-Ansatz	Ergänzende Festlegungen im HH-Vollzug EUR	Ermächtigungsübertragung aus 2021 EUR	Verfügbare Mittel abzgl. Ergebnis EUR	Ermächtigungsübertragung nach 2023 EUR
			EUR	EUR	EUR	EUR	EUR	EUR	EUR	EUR
			1	2	3	4	5	6	7	8
11	=	Anteilige ordentliche Erträge	0,00	0	0,00	0	0	0,00	0	0,00
14	-	Aufwendungen für Sach- und Dienstleistungen	546,89-	0	0,00	0	0	0,00	0	0,00
		42410003 Bewirtschaftung Strom	115,17-	0	0,00	0	0	0,00	0	0,00
		42410004 Bewirtschaftung Wasser	39,87-	0	0,00	0	0	0,00	0	0,00
		42910001 Fremdinstandhaltung/Wartungsarbeiten	391,85-	0	0,00	0	0	0,00	0	0,00
18	-	Sonstige ordentliche Aufwendungen	378,60-	0	0,00	0	0	0,00	0	0,00
		44410000 Steuern, Versicher., Schadensfälle, Sond	378,60-	0	0,00	0	0	0,00	0	0,00
19	=	Anteilige ordentliche Aufwendungen	925,49-	0	0,00	0	0	0,00	0	0,00
20	=	Anteiliges veranschlagtes ordentliches Ergebnis	925,49-	0	0,00	0	0	0,00	0	0,00
21	+	Erträge aus internen Leistungen	1.024,46	0	0,00	0	0	0,00	0	0,00
		92112400 Interne Leistungsv. Gebäudemanagement	1.024,46	0	0,00	0	0	0,00	0	0,00
24	-	Aufwendungen für interne Leistungen	4,50-	0	0,00	0	0	0,00	0	0,00
		92112500 Interne Leistungsv. Bauhof	4,50-	0	0,00	0	0	0,00	0	0,00
27	-	kalkulatorische Kosten	94,47-	0	0,00	0	0	0,00	0	0,00
		98110000 Kalk. Zinsen	94,47-	0	0,00	0	0	0,00	0	0,00



Gemeinde Abstatt

Haushaltsrechnung 2022

lfd. Nr.		Schlüsselprodukt über Kostenstellen Ertrags- und Aufwandsarten	Ergebnis Vorjahr 2021 EUR	Fortgeschriebener Ansatz 2022 EUR	Ergebnis 2022 EUR	Vergleich Ergebnis-Ansatz EUR	Ergänzende Festlegungen im HH-Vollzug EUR	Ermächtigungsübertragung aus 2021 EUR	Verfügbare Mittel abzgl. Ergebnis EUR	Ermächtigungsübertragung nach 2023 EUR
			1	2	3	4	5	6	7	8
28	=	Veranschlagtes kalkulatorisches Ergebnis	925,49	0	0,00	0	0	0,00	0	0,00
29	=	Veranschlagter Nettoressourcenbedarf/-überschuss	0,00	0	0,00	0	0	0,00	0	0,00



11240290

Rathausstr. 20/22

Ifd. Nr.		Schlüsselprodukt über Kostenstellen Ertrags- und Aufwandsarten	Ergebnis Vorjahr 2021	Fortgeschriebener Ansatz 2022	Ergebnis 2022	Vergleich Ergebnis-Ansatz	Ergänzende Festlegungen im HH-Vollzug EUR	Ermächtigungsübertragung aus 2021 EUR	Verfügbare Mittel abzgl. Ergebnis EUR	Ermächtigungsübertragung nach 2023 EUR	
			EUR	EUR	EUR	EUR					
			1	2	3	4	5	6	7	8	
3	+	Aufgelöste Investitionszuwendungen und -beiträge	5.373,20	0	0,00	0	0	0,00	0	0,00	
		31610000 Aufl. SoPo aus Zuweisungen Bund	0,00	0	0,00	0	0	0,00	0	0,00	
		31611000 Aufl. SoPo aus Zuweisungen Land	5.373,20	0	0,00	0	0	0,00	0	0,00	
6	+	Sonstige privatrechtliche Leistungsentgelte	13.008,53	0	0,00	0	0	0,00	0	0,00	
		34110000 Mieten und Pachten	9.600,00	0	0,00	0	0	0,00	0	0,00	
		34110100 Nebenkosten	3.408,53	0	0,00	0	0	0,00	0	0,00	
11	=	Anteilige ordentliche Erträge	18.381,73	0	0,00	0	0	0,00	0	0,00	
14	-	Aufwendungen für Sach- und Dienstleistungen	60.139,35-	0	0,00	0	0	0,00	0	0,00	
		42110000 Unterh. Grundst. und bauli.Anlagen	7.605,00-	0	0,00	0	0	0,00	0	0,00	
		42310000 Mieten und Pachten	45.000,00-	0	0,00	0	0	0,00	0	0,00	
		42310100 Nebenkosten	7.534,35-	0	0,00	0	0	0,00	0	0,00	
15	-	Abschreibungen	18.062,42-	0	0,00	0	0	0,00	0	0,00	
		47110000 Abschreibung auf immaterielle VermG .und	18.062,42-	0	0,00	0	0	0,00	0	0,00	
18	-	Sonstige ordentliche Aufwendungen	1.282,20-	0	0,00	0	0	0,00	0	0,00	
		44410000 Steuern, Versicher., Schadensfälle, Sond	174,83-	0	0,00	0	0	0,00	0	0,00	
		44410002 Steuern Gemeindeeigene Grundstücke	1.107,37-	0	0,00	0	0	0,00	0	0,00	



Gemeinde Abstatt

Haushaltsrechnung 2022

Ifd. Nr.		Schlüsselprodukt über Kostenstellen Ertrags- und Aufwandsarten	Ergebnis Vorjahr 2021	Fortgeschriebener Ansatz 2022	Ergebnis 2022	Vergleich Ergebnis-Ansatz	Ergänzende Festlegungen im HH-Vollzug	Ermächtigungsübertragung aus 2021	Verfügbare Mittel abzgl. Ergebnis	Ermächtigungsübertragung nach 2023
			EUR	EUR	EUR	EUR	EUR	EUR	EUR	EUR
			1	2	3	4	5	6	7	8
19	=	Anteilige ordentliche Aufwendungen	79.483,97-	0	0,00	0	0	0,00	0	0,00
20	=	Anteiliges veranschlagtes ordentliches Ergebnis	61.102,24-	0	0,00	0	0	0,00	0	0,00
21	+	Erträge aus internen Leistungen	212.255,55	0	0,00	0	0	0,00	0	0,00
		92112400 Interne Leistungsv. Gebäudemanagement	212.255,55	0	0,00	0	0	0,00	0	0,00
24	-	Aufwendungen für interne Leistungen	171,63-	0	0,00	0	0	0,00	0	0,00
		92112500 Interne Leistungsv. Bauhof	171,63-	0	0,00	0	0	0,00	0	0,00
27	-	kalkulatorische Kosten	8.363,73-	0	0,00	0	0	0,00	0	0,00
		97110000 Kalk. Zinsen SoPo	6.892,36	0	0,00	0	0	0,00	0	0,00
		98110000 Kalk. Zinsen	15.256,09-	0	0,00	0	0	0,00	0	0,00
28	=	Veranschlagtes kalkulatorisches Ergebnis	203.720,19	0	0,00	0	0	0,00	0	0,00
29	=	Veranschlagter Nettoressourcenbedarf/-überschuss	142.617,95	0	0,00	0	0	0,00	0	0,00



11240292

Burg Wildeck

Ifd. Nr.		Schlüsselprodukt über Kostenstellen Ertrags- und Aufwandsarten	Ergebnis Vorjahr 2021	Fortgeschriebener Ansatz 2022	Ergebnis 2022	Vergleich Ergebnis-Ansatz	Ergänzende Festlegungen im HH-Vollzug EUR	Ermächtigungsübertragung aus 2021 EUR	Verfügbare Mittel abzgl. Ergebnis EUR	Ermächtigungsübertragung nach 2023 EUR
			EUR	EUR	EUR	EUR	EUR	EUR	EUR	EUR
			1	2	3	4	5	6	7	8
5	+	Entgelte für öffentliche Leistungen oder Einrichtungen	60,00	0	0,00	0	0	0,00	0	0,00
		33110000 Verwaltungsgebühren	60,00	0	0,00	0	0	0,00	0	0,00
11	=	Anteilige ordentliche Erträge	60,00	0	0,00	0	0	0,00	0	0,00
19	=	Anteilige ordentliche Aufwendungen	0,00	0	0,00	0	0	0,00	0	0,00
20	=	Anteiliges veranschlagtes ordentliches Ergebnis	60,00	0	0,00	0	0	0,00	0	0,00
21	+	Erträge aus internen Leistungen	54,96-	0	0,00	0	0	0,00	0	0,00
		92112400 Interne Leistungsv. Gebäudemanagement	54,96-	0	0,00	0	0	0,00	0	0,00
24	-	Aufwendungen für interne Leistungen	5,04-	0	0,00	0	0	0,00	0	0,00
		92112500 Interne Leistungsv. Bauhof	5,04-	0	0,00	0	0	0,00	0	0,00
28	=	Veranschlagtes kalkulatorisches Ergebnis	60,00-	0	0,00	0	0	0,00	0	0,00
29	=	Veranschlagter Nettoressourcenbedarf/-überschuss	0,00	0	0,00	0	0	0,00	0	0,00



11240294

Sonstige Gebäude

Ifd. Nr.		Schlüsselprodukt über Kostenstellen Ertrags- und Aufwandsarten	Ergebnis Vorjahr 2021	Fortgeschriebener Ansatz 2022	Ergebnis 2022	Vergleich Ergebnis-Ansatz	Ergänzende Festlegungen im HH-Vollzug EUR	Ermächtigungsübertragung aus 2021 EUR	Verfügbare Mittel abzgl. Ergebnis EUR	Ermächtigungsübertragung nach 2023 EUR	
			EUR	EUR	EUR	EUR					
			1	2	3	4	5	6	7	8	
3	+	Aufgelöste Investitionszuwendungen und -beiträge	1.433,33	0	0,00	0	0	0,00	0	0,00	
		31618000 Aufl. SoPo aus Zuweisungen übriger Berei	1.433,33	0	0,00	0	0	0,00	0	0,00	
6	+	Sonstige privatrechtliche Leistungsentgelte	3.119,39	0	0,00	0	0	0,00	0	0,00	
		34110000 Mieten und Pachten	3.030,00	0	0,00	0	0	0,00	0	0,00	
		34110100 Nebenkosten	89,39	0	0,00	0	0	0,00	0	0,00	
11	=	Anteilige ordentliche Erträge	4.552,72	0	0,00	0	0	0,00	0	0,00	
12	-	Personalaufwendungen	1.076,57-	0	0,00	0	0	0,00	0	0,00	
		40120000 Dienstaufwendungen Beschäftigte	833,27-	0	0,00	0	0	0,00	0	0,00	
		40220000 Beiträge zu Versorgungskasse Beschäftigt	67,17-	0	0,00	0	0	0,00	0	0,00	
		40320000 Sozialversicherungsbeiträge Beschäftigte	176,13-	0	0,00	0	0	0,00	0	0,00	
14	-	Aufwendungen für Sach- und Dienstleistungen	6.997,22-	0	0,00	0	0	0,00	0	0,00	
		42110000 Unterh. Grundst. und bauli. Anlagen	951,07-	0	0,00	0	0	0,00	0	0,00	
		42410003 Bewirtschaftung Strom	5.531,19-	0	0,00	0	0	0,00	0	0,00	
		42410004 Bewirtschaftung Wasser	367,82-	0	0,00	0	0	0,00	0	0,00	
		42910001 Fremdinstandhaltung/Wartungsarbeiten	147,14-	0	0,00	0	0	0,00	0	0,00	



Gemeinde Abstatt

Haushaltsrechnung 2022

Ifd. Nr.		Schlüsselprodukt über Kostenstellen Ertrags- und Aufwandsarten	Ergebnis Vorjahr 2021	Fortgeschriebener Ansatz 2022	Ergebnis 2022	Vergleich Ergebnis-Ansatz	Ergänzende Festlegungen im HH-Vollzug	Ermächtigungsübertragung aus 2021	Verfügbare Mittel abzgl. Ergebnis	Ermächtigungsübertragung nach 2023
			EUR	EUR	EUR	EUR	EUR	EUR	EUR	EUR
			1	2	3	4	5	6	7	8
15	-	Abschreibungen	2.237,78-	0	0,00	0	0	0,00	0	0,00
		47110000 Abschreibung auf immaterielle VermG .und	2.237,78-	0	0,00	0	0	0,00	0	0,00
18	-	Sonstige ordentliche Aufwendungen	3.027,09-	0	0,00	0	0	0,00	0	0,00
		44310005 Geschäftsaufw. Gerichtskosten/Sachverstä	400,00-	0	0,00	0	0	0,00	0	0,00
		44410000 Steuern, Versicher., Schadensfälle, Sond	2.617,71-	0	0,00	0	0	0,00	0	0,00
		44410002 Steuern Gemeindeeigene Grundstücke	9,38-	0	0,00	0	0	0,00	0	0,00
19	=	Anteilige ordentliche Aufwendungen	13.338,66-	0	0,00	0	0	0,00	0	0,00
20	=	Anteiliges veranschlagtes ordentliches Ergebnis	8.785,94-	0	0,00	0	0	0,00	0	0,00
21	+	Erträge aus internen Leistungen	10.169,43	0	0,00	0	0	0,00	0	0,00
		92112400 Interne Leistungsv. Gebäudemanagement	10.169,43	0	0,00	0	0	0,00	0	0,00
24	-	Aufwendungen für interne Leistungen	857,09-	0	0,00	0	0	0,00	0	0,00
		92112500 Interne Leistungsv. Bauhof	857,09-	0	0,00	0	0	0,00	0	0,00
27	-	kalkulatorische Kosten	526,40-	0	0,00	0	0	0,00	0	0,00
		97110000 Kalk. Zinsen SoPo	609,17	0	0,00	0	0	0,00	0	0,00
		98110000 Kalk. Zinsen	1.135,57-	0	0,00	0	0	0,00	0	0,00
28	=	Veranschlagtes kalkulatorisches Ergebnis	8.785,94	0	0,00	0	0	0,00	0	0,00
29	=	Veranschlagter Nettoressourcenbedarf/-überschuss	0,00	0	0,00	0	0	0,00	0	0,00



11243000

Rathaus

Ifd. Nr.		Schlüsselprodukt über Kostenstellen Ertrags- und Aufwandsarten	Ergebnis Vorjahr 2021	Fortgeschriebener Ansatz 2022	Ergebnis 2022	Vergleich Ergebnis-Ansatz	Ergänzende Festlegungen im HH-Vollzug EUR	Ermächtigungsübertragung aus 2021 EUR	Verfügbare Mittel abzgl. Ergebnis EUR	Ermächtigungsübertragung nach 2023 EUR
			EUR	EUR	EUR	EUR				
			1	2	3	4				
3	+	Aufgelöste Investitionszuwendungen und -beiträge	0,00	22.794	22.794,16	0	0	0,00	0	0,00
		31611000 Aufl. SoPo aus Zuweisungen Land	0,00	22.794	22.794,16	0	0	0,00	0	0,00
6	+	Sonstige privatrechtliche Leistungsentgelte	0,00	360	360,00	0	0	0,00	0	0,00
		34110000 Mieten und Pachten	0,00	360	360,00	0	0	0,00	0	0,00
11	=	Anteilige ordentliche Erträge	0,00	23.154	23.154,16	0	0	0,00	0	0,00
12	-	Personalaufwendungen	0,00	19.906-	19.949,43-	43-	0	0,00	43	0,00
		40120000 Dienstaufwendungen Beschäftigte	0,00	15.106-	15.085,04-	21	0	0,00	21-	0,00
		40220000 Beiträge zu Versorgungskasse Beschäftigt	0,00	1.210-	1.198,75-	11	0	0,00	11-	0,00
		40320000 Sozialversicherungsbeiträge Beschäftigte	0,00	3.590-	3.665,64-	76-	0	0,00	76	0,00
14	-	Aufwendungen für Sach- und Dienstleistungen	0,00	145.065-	100.765,46-	44.300	0	0,00	44.300-	0,00
		42110000 Unterh. Grundst. und bauli.Anlagen	0,00	32.040-	17.772,28-	14.268	0	0,00	14.268-	0,00
		42210000 Unterhaltung des beweglichen Vermögens	0,00	3.260-	1.324,66-	1.935	0	0,00	1.935-	0,00
		42320000 Leasing	0,00	20.450-	19.689,56-	760	0	0,00	760-	0,00
		42410001 Bewirtschaftung Gas / Heizung	0,00	8.500-	6.532,34-	1.968	0	0,00	1.968-	0,00
		42410002 Bewirtschaftung Reinigung	0,00	29.500-	18.552,73-	10.947	0	0,00	10.947-	0,00



Gemeinde Abstatt

Haushaltsrechnung 2022

Ifd. Nr.	Schlüsselprodukt über Kostenstellen Ertrags- und Aufwandsarten	Ergebnis Vorjahr 2021	Fortgeschriebener Ansatz 2022	Ergebnis 2022	Vergleich Ergebnis-Ansatz	Ergänzende Festlegungen im HH-Vollzug	Ermächtigungsübertragung aus 2021	Verfügbare Mittel abzgl. Ergebnis	Ermächtigungsübertragung nach 2023
		EUR	EUR	EUR	EUR	EUR	EUR	EUR	EUR
		1	2	3	4	5	6	7	8
	42410003 Bewirtschaftung Strom	0,00	7.800-	8.614,40-	814-	0	0,00	814	0,00
	42410004 Bewirtschaftung Wasser	0,00	2.160-	0,00	2.160	0	0,00	2.160-	0,00
	42410005 Abfallbeseitigung	0,00	3.500-	1.568,53-	1.931	0	0,00	1.931-	0,00
	42610001 Dienst- u. Schutzkleidung, Bekleidungszu	0,00	200-	0,00	200	0	0,00	200-	0,00
	42610002 Aus- u. Fortbildung-Reisekosten	0,00	4.500-	140,42-	4.360	0	0,00	4.360-	0,00
	42710001 Aufwendungen f. EDV	0,00	13.425-	12.691,73-	733	0	0,00	733-	0,00
	42710004 Aufwand. f Künstlertagen, GEMA	0,00	220-	220,32-	0	0	0,00	0	0,00
	42910000 Aufwendungen f.so. Sach-u. Dienstlsg.	0,00	3.750-	2.380,00-	1.370	0	0,00	1.370-	0,00
	42910001 Fremdinstandhaltung/Wartungsarbeiten	0,00	15.760-	11.278,49-	4.482	0	0,00	4.482-	0,00
15	- Abschreibungen	0,00	91.420-	90.770,73-	649	0	0,00	649-	0,00
	47110000 Abschreibung auf immaterielle VermG .und	0,00	91.420-	90.770,73-	649	0	0,00	649-	0,00
18	- Sonstige ordentliche Aufwendungen	0,00	41.971-	33.943,92-	8.027	0	0,00	8.027-	0,00
	44310001 Aufw. f. Porto, Versandkosten, Zustelldi	0,00	10.000-	11.195,35-	1.195-	0	0,00	1.195	0,00
	44310002 Telekommunikation	0,00	10.685-	9.696,25-	989	0	0,00	989-	0,00
	44310003 Geschäftsaufwendungen-Bürobedarf	0,00	12.000-	6.067,05-	5.933	0	0,00	5.933-	0,00
	44310006 Hygieneartikel	0,00	3.500-	1.380,11-	2.120	0	0,00	2.120-	0,00
	44310010 Wirtschaftsgüter 150 - 800 EUR netto	0,00	1.376-	988,23-	388	0	0,00	388-	0,00



Gemeinde Abstatt

Haushaltsrechnung 2022

Ifd. Nr.	Schlüsselprodukt über Kostenstellen Ertrags- und Aufwandsarten	Ergebnis Vorjahr 2021	Fortgeschriebener Ansatz 2022	Ergebnis 2022	Vergleich Ergebnis-Ansatz	Ergänzende Festlegungen im HH-Vollzug EUR	Ermächtigungsübertragung aus 2021 EUR	Verfügbare Mittel abzgl. Ergebnis EUR	Ermächtigungsübertragung nach 2023 EUR
		EUR	EUR	EUR	EUR				
		1	2	3	4	5	6	7	8
	44310020 Geschäftsaufwendungen Sonstiges	0,00	630-	681,03-	51-	0	0,00	51	0,00
	44410000 Steuern, Versicher., Schadensfälle, Sond	0,00	3.680-	4.063,22-	383-	0	0,00	383	0,00
	44410002 Steuern Gemeindeeigene Grundstücke	0,00	100-	127,32	227	0	0,00	227-	0,00
19	= Anteilige ordentliche Aufwendungen	0,00	298.362-	245.429,54-	52.932	0	0,00	52.932-	0,00
20	= Anteiliges veranschlagtes ordentliches Ergebnis	0,00	275.208-	222.275,38-	52.932	0	0,00	52.932-	0,00
21	+ Erträge aus internen Leistungen	0,00	305.614	249.027,61	56.587-	0	0,00	56.587	0,00
	92112400 Interne Leistungsv. Gebäudemanagement	0,00	305.614	0,00	305.614-	0	0,00	305.614	0,00
	92112600 Interne Leistungsv. Rathaus, z. D.	0,00	0	249.027,61	249.028	0	0,00	249.028-	0,00
24	- Aufwendungen für interne Leistungen	0,00	3.663-	0,00	3.663	0	0,00	3.663-	0,00
	92112500 Interne Leistungsv. Bauhof	0,00	3.663-	0,00	3.663	0	0,00	3.663-	0,00
27	- kalkulatorische Kosten	0,00	26.744-	26.752,23-	8-	0	0,00	8	0,00
	97100000 Planung kalk. Zinsen SoPo	0,00	10.542	0,00	10.542-	0	0,00	10.542	0,00
	97110000 Kalk. Zinsen SoPo	0,00	0	10.542,30	10.542	0	0,00	10.542-	0,00
	98100000 Planung kalk. Zinsen	0,00	37.286-	0,00	37.286	0	0,00	37.286-	0,00
	98110000 Kalk. Zinsen	0,00	0	37.294,53-	37.295-	0	0,00	37.295	0,00
28	= Veranschlagtes kalkulatorisches Ergebnis	0,00	275.208	222.275,38	52.932-	0	0,00	52.932	0,00
29	= Veranschlagter Nettoressourcenbedarf/-überschuss	0,00	0	0,00	0	0	0,00	0	0,00



THH1 Innere Verwaltung
 11 Innere Verwaltung
 1125 Grünanlagen, Werkstätten und Fahrzeuge

Ifd. Nr.		Teilergebnisrechnung Ertrags- und Aufwandsarten	Ergebnis Vorjahr 2021	Fortgeschriebener Ansatz 2022	Ergebnis 2022	Vergleich Ergebnis-Ansatz	Ergänzende Festlegungen im HH-Vollzug EUR	Ermächtigungsübertragung aus 2021 EUR	Verfügbare Mittel abzgl. Ergebnis EUR	Ermächtigungsübertragung nach 2023 EUR
			EUR 1	EUR 2	EUR 3	EUR 4	5	6	7	8
4	+	Sonstige Transfererträge	510,00	0	0,00	0	0	0,00	0	0,00
		32140000 Sonstige Ersatzleistungen	510,00	0	0,00	0	0	0,00	0	0,00
6	+	Sonstige privatrechtliche Leistungsentgelte	0,00	0	490,00	490	0	0,00	490-	0,00
		34110000 Mieten und Pachten	0,00	0	490,00	490	0	0,00	490-	0,00
7	+	Kostenerstattungen und Kostenumlagen	697,71	930	664,59	265-	0	0,00	265	0,00
		34850000 Erstattungen von verb. Unternehmen, Sonv	697,71	930	664,59	265-	0	0,00	265	0,00
11	=	Anteilige ordentliche Erträge	1.207,71	930	1.154,59	225	0	0,00	225-	0,00
12	-	Personalaufwendungen	440.332,20-	442.229-	438.867,57-	3.361	0	0,00	3.361-	0,00
		40120000 Dienstaufwendungen Beschäftigte	341.774,32-	343.167-	339.858,75-	3.309	0	0,00	3.309-	0,00
		40220000 Beiträge zu Versorgungskasse Beschäftigt	27.277,41-	27.365-	27.486,48-	122-	0	0,00	122	0,00
		40320000 Sozialversicherungsbeiträge Beschäftigte	71.280,47-	71.695-	71.522,34-	173	0	0,00	173-	0,00
		40410000 Beihilfen, Unterstützungsl. Bedienstete	0,00	1-	0,00	1	0	0,00	1-	0,00



Gemeinde Abstatt

Haushaltsrechnung 2022

Ifd. Nr.		Teilergebnisrechnung Ertrags- und Aufwandsarten	Ergebnis Vorjahr 2021	Fortgeschriebener Ansatz 2022	Ergebnis 2022	Vergleich Ergebnis-Ansatz	Ergänzende Festlegungen im HH-Vollzug EUR	Ermächtigungs- übertragung aus 2021 EUR	Verfügbare Mittel abzgl. Ergebnis	Ermächtigungs- übertragung nach 2023 EUR
			EUR	EUR	EUR	EUR			EUR	
			1	2	3	4	5	6	7	8
14	-	Aufwendungen für Sach- und Dienstleistungen	89.293,90-	95.450-	92.100,53-	3.349	0	0,00	3.349-	0,00
		42110000 Unterh. Grundst. und bauli. Anlagen	7.802,76-	2.000-	2.345,19-	345-	0	0,00	345	0,00
		42120000 Unterh. des sonst. unbeweglichen Vermöge	801,62-	0	0,00	0	0	0,00	0	0,00
		42210000 Unterhaltung des beweglichen Vermögens	7.744,10-	9.000-	8.460,77-	539	0	0,00	539-	0,00
		42320000 Leasing	0,00	0	496,51-	497-	0	0,00	497	0,00
		42410001 Bewirtschaftung Gas / Heizung	19,30-	150-	10,48-	140	0	0,00	140-	0,00
		42410002 Bewirtschaftung Reinigung	578,62-	2.000-	1.898,09-	102	0	0,00	102-	0,00
		42410004 Bewirtschaftung Wasser	3.078,52-	3.600-	2.341,21-	1.259	0	0,00	1.259-	0,00
		42410005 Abfallbeseitigung	1.061,55-	2.000-	1.348,31-	652	0	0,00	652-	0,00
		42510000 Haltung von Fahrzeugen	49.359,56-	57.800-	59.879,09-	2.079-	0	0,00	2.079	0,00
		42610001 Dienst- u. Schutzkleidung, Bekleidungszu	6.670,69-	8.000-	7.939,84-	60	0	0,00	60-	0,00
		42610002 Aus- u. Fortbildung-Reisekosten	1.000,00-	2.700-	0,00	2.700	0	0,00	2.700-	0,00
		42710001 Aufwendungen f. EDV	907,85-	550-	1.302,07-	752-	0	0,00	752	0,00
		42710004 Aufwand. f Künstlergagen, GEMA	142,82-	150-	146,88-	3	0	0,00	3-	0,00
		42710025 Aufwand Corona	904,88-	0	0,00	0	0	0,00	0	0,00
		42910000 Aufwendungen f.so. Sach-u. Dienstlsg.	3.269,29-	1.000-	349,57-	650	0	0,00	650-	0,00
		42910001 Fremdinstandhaltung/Wartun gsrbeiten	5.952,34-	6.500-	5.582,52-	917	0	0,00	917-	0,00



Gemeinde Abstatt

Haushaltsrechnung 2022

Ifd. Nr.		Teilergebnisrechnung Ertrags- und Aufwandsarten	Ergebnis Vorjahr 2021	Fortgeschriebener Ansatz 2022	Ergebnis 2022	Vergleich Ergebnis-Ansatz	Ergänzende Festlegungen im HH-Vollzug EUR	Ermächtigungsübertragung aus 2021 EUR	Verfügbare Mittel abzgl. Ergebnis EUR	Ermächtigungsübertragung nach 2023 EUR
			EUR	EUR	EUR	EUR				
			1	2	3	4	5	6	7	8
15	-	Abschreibungen	62.690,99-	59.251-	59.247,31-	3	0	0,00	3-	0,00
		47110000 Abschreibung auf immaterielle VermG .und	62.690,99-	59.251-	59.247,31-	3	0	0,00	3-	0,00
18	-	Sonstige ordentliche Aufwendungen	11.165,34-	9.440-	9.059,01-	381	0	0,00	381-	0,00
		44310000 Geschäftsaufwendungen	0,00	0	200,90-	201-	0	0,00	201	0,00
		44310001 Aufw. f. Porto, Versandkosten, Zustelldi	0,00	50-	0,00	50	0	0,00	50-	0,00
		44310002 Telekommunikation	906,67-	1.000-	993,71-	6	0	0,00	6-	0,00
		44310003 Geschäftsaufwendungen-Bürobedarf	51,68-	0	0,00	0	0	0,00	0	0,00
		44310004 Geschäftsaufw. Bücher/Zeitschriften	16,00-	0	65,00-	65-	0	0,00	65	0,00
		44310008 Verpflegungsaufwand	0,00	0	15,46-	15-	0	0,00	15	0,00
		44310010 Wirtschaftsgüter 150 - 800 EUR netto	8.746,65-	7.400-	6.714,37-	686	0	0,00	686-	0,00
		44410000 Steuern, Versicher., Schadensfälle, Sond	1.444,34-	990-	1.069,57-	80-	0	0,00	80	0,00
19	=	Anteilige ordentliche Aufwendungen	603.482,43-	606.369-	599.274,42-	7.095	0	0,00	7.095-	0,00
20	=	Anteiliges ordentliches Ergebnis	602.274,72-	605.439-	598.119,83-	7.319	0	0,00	7.319-	0,00
21	+	Erträge aus internen Leistungen	646.071,47	638.216	628.690,64	9.525-	0	0,00	9.525	0,00
		38110000 Erträge aus int. Leistungsbeziehungen	0,00	0	0,00	0	0	0,00	0	0,00
		92112500 Interne Leistungsv. Bauhof	646.071,47	638.216	628.690,64	9.525-	0	0,00	9.525	0,00



Gemeinde Abstatt

Haushaltsrechnung 2022

Ifd. Nr.		Teilergebnisrechnung Ertrags- und Aufwandsarten	Ergebnis Vorjahr 2021	Fortgeschriebener Ansatz 2022	Ergebnis 2022	Vergleich Ergebnis-Ansatz	Ergänzende Festlegungen im HH-Vollzug EUR	Ermächtigungs- übertragung aus 2021 EUR	Verfügbare Mittel abzgl. Ergebnis EUR	Ermächtigungs- übertragung nach 2023 EUR
			EUR	EUR	EUR	EUR	EUR	EUR	EUR	EUR
			1	2	3	4	5	6	7	8
24	-	Aufwendungen für interne Leistungen	32.328,16-	22.800-	20.594,64-	2.205	0	0,00	2.205-	0,00
		48115341 Aufw. interne Verrechnung BHKW Gas	30.455,09-	20.000-	15.675,07-	4.325	0	0,00	4.325-	0,00
		48115343 Aufw. interne Verrechnung BHKW Strom	1.873,07-	2.800-	4.919,57-	2.120-	0	0,00	2.120	0,00
27	-	kalkulatorische Kosten	11.468,59-	9.977-	9.976,17-	0	0	0,00	0	0,00
		98100000 Planung kalk. Zinsen	0,00	9.977-	0,00	9.977	0	0,00	9.977-	0,00
		98110000 Kalk. Zinsen	11.468,59-	0	9.976,17-	9.976-	0	0,00	9.976	0,00
28	=	Kalkulatorisches Ergebnis	602.274,72	605.439	598.119,83	7.319-	0	0,00	7.319	0,00
29	=	Nettoressourcenbedarf/-überschuss	0,00	0	0,00	0	0	0,00	0	0,00



11250000 Bauhof

Ifd. Nr.		Schlüsselprodukt über Kostenstellen Ertrags- und Aufwandsarten	Ergebnis Vorjahr 2021	Fortgeschriebener Ansatz 2022	Ergebnis 2022	Vergleich Ergebnis-Ansatz	Ergänzende Festlegungen im HH-Vollzug EUR	Ermächtigungsübertragung aus 2021 EUR	Verfügbare Mittel abzgl. Ergebnis EUR	Ermächtigungsübertragung nach 2023 EUR
			EUR	EUR	EUR	EUR				
			1	2	3	4	5	6	7	8
4	+	Sonstige Transfererträge	510,00	0	0,00	0	0	0,00	0	0,00
		32140000 Sonstige Ersatzleistungen	510,00	0	0,00	0	0	0,00	0	0,00
6	+	Sonstige privatrechtliche Leistungsentgelte	0,00	0	490,00	490	0	0,00	490-	0,00
		34110000 Mieten und Pachten	0,00	0	490,00	490	0	0,00	490-	0,00
7	+	Kostenerstattungen und Kostenumlagen	697,71	930	664,59	265-	0	0,00	265	0,00
		34850000 Erstattungen von verb. Unternehmen, Sonv	697,71	930	664,59	265-	0	0,00	265	0,00
11	=	Anteilige ordentliche Erträge	1.207,71	930	1.154,59	225	0	0,00	225-	0,00
12	-	Personalaufwendungen	440.332,20-	442.229-	438.867,57-	3.361	0	0,00	3.361-	0,00
		40120000 Dienstaufwendungen Beschäftigte	341.774,32-	343.167-	339.858,75-	3.309	0	0,00	3.309-	0,00
		40220000 Beiträge zu Versorgungskasse Beschäftigt	27.277,41-	27.365-	27.486,48-	122-	0	0,00	122	0,00
		40320000 Sozialversicherungsbeiträge Beschäftigte	71.280,47-	71.695-	71.522,34-	173	0	0,00	173-	0,00
		40410000 Beihilfen, Unterstützungsl. Bedienstete	0,00	1-	0,00	1	0	0,00	1-	0,00
14	-	Aufwendungen für Sach- und Dienstleistungen	89.293,90-	95.450-	92.100,53-	3.349	0	0,00	3.349-	0,00
		42110000 Unterh. Grundst. und bauli.Anlagen	7.802,76-	2.000-	2.345,19-	345-	0	0,00	345	0,00
		42120000 Unterh. des sonst. unbeweglichen Vermöge	801,62-	0	0,00	0	0	0,00	0	0,00



Gemeinde Abstatt

Haushaltsrechnung 2022

Ifd. Nr.	Schlüsselprodukt über Kostenstellen Ertrags- und Aufwandsarten	Ergebnis Vorjahr 2021	Fortgeschriebener Ansatz 2022	Ergebnis 2022	Vergleich Ergebnis-Ansatz	Ergänzende Festlegungen im HH-Vollzug EUR	Ermächtigungsübertragung aus 2021 EUR	Verfügbare Mittel abzgl. Ergebnis EUR	Ermächtigungsübertragung nach 2023 EUR
		EUR	EUR	EUR	EUR				
		1	2	3	4	5	6	7	8
	42210000 Unterhaltung des beweglichen Vermögens	7.744,10-	9.000-	8.460,77-	539	0	0,00	539-	0,00
	42320000 Leasing	0,00	0	496,51-	497-	0	0,00	497	0,00
	42410001 Bewirtschaftung Gas / Heizung	19,30-	150-	10,48-	140	0	0,00	140-	0,00
	42410002 Bewirtschaftung Reinigung	578,62-	2.000-	1.898,09-	102	0	0,00	102-	0,00
	42410004 Bewirtschaftung Wasser	3.078,52-	3.600-	2.341,21-	1.259	0	0,00	1.259-	0,00
	42410005 Abfallbeseitigung	1.061,55-	2.000-	1.348,31-	652	0	0,00	652-	0,00
	42510000 Haltung von Fahrzeugen	49.359,56-	57.800-	59.879,09-	2.079-	0	0,00	2.079	0,00
	42610001 Dienst- u. Schutzkleidung, Bekleidungs- u.	6.670,69-	8.000-	7.939,84-	60	0	0,00	60-	0,00
	42610002 Aus- u. Fortbildung-Reisekosten	1.000,00-	2.700-	0,00	2.700	0	0,00	2.700-	0,00
	42710001 Aufwendungen f. EDV	907,85-	550-	1.302,07-	752-	0	0,00	752	0,00
	42710004 Aufwand f. Künstlergagen, GEMA	142,82-	150-	146,88-	3	0	0,00	3-	0,00
	42710025 Aufwand Corona	904,88-	0	0,00	0	0	0,00	0	0,00
	42910000 Aufwendungen f.so. Sach- u. Dienstlsg.	3.269,29-	1.000-	349,57-	650	0	0,00	650-	0,00
	42910001 Fremdinstandhaltung/Wartungsarbeiten	5.952,34-	6.500-	5.582,52-	917	0	0,00	917-	0,00
15	- Abschreibungen	62.690,99-	59.251-	59.247,31-	3	0	0,00	3-	0,00
	47110000 Abschreibung auf immaterielle VermG .und	62.690,99-	59.251-	59.247,31-	3	0	0,00	3-	0,00
18	- Sonstige ordentliche Aufwendungen	11.165,34-	9.440-	9.059,01-	381	0	0,00	381-	0,00



Gemeinde Abstatt

Haushaltsrechnung 2022

Ifd. Nr.	Schlüsselprodukt über Kostenstellen Ertrags- und Aufwandsarten	Ergebnis Vorjahr 2021	Fortgeschriebener Ansatz 2022	Ergebnis 2022	Vergleich Ergebnis-Ansatz	Ergänzende Festlegungen im HH-Vollzug EUR	Ermächtigungsübertragung aus 2021 EUR	Verfügbare Mittel abzgl. Ergebnis EUR	Ermächtigungsübertragung nach 2023 EUR
		EUR	EUR	EUR	EUR				
		1	2	3	4	5	6	7	8
	44310000 Geschäftsaufwendungen	0,00	0	200,90-	201-	0	0,00	201	0,00
	44310001 Aufw. f. Porto, Versandkosten, Zustelldi	0,00	50-	0,00	50	0	0,00	50-	0,00
	44310002 Telekommunikation	906,67-	1.000-	993,71-	6	0	0,00	6-	0,00
	44310003 Geschäftsaufwendungen-Bürobedarf	51,68-	0	0,00	0	0	0,00	0	0,00
	44310004 Geschäftsaufw. Bücher/Zeitschriften	16,00-	0	65,00-	65-	0	0,00	65	0,00
	44310008 Verpflegungsaufwand	0,00	0	15,46-	15-	0	0,00	15	0,00
	44310010 Wirtschaftsgüter 150 - 800 EUR netto	8.746,65-	7.400-	6.714,37-	686	0	0,00	686-	0,00
	44410000 Steuern, Versicher., Schadensfälle, Sond	1.444,34-	990-	1.069,57-	80-	0	0,00	80	0,00
19	= Anteilige ordentliche Aufwendungen	603.482,43-	606.369-	599.274,42-	7.095	0	0,00	7.095-	0,00
20	= Anteiliges veranschlagtes ordentliches Ergebnis	602.274,72-	605.439-	598.119,83-	7.319	0	0,00	7.319-	0,00
21	+ Erträge aus internen Leistungen	646.071,47	638.216	628.690,64	9.525-	0	0,00	9.525	0,00
	92112500 Interne Leistungsv. Bauhof	646.071,47	638.216	628.690,64	9.525-	0	0,00	9.525	0,00
	38110000 Erträge aus int. Leistungsbeziehungen	0,00	0	0,00	0	0	0,00	0	0,00
24	- Aufwendungen für interne Leistungen	32.328,16-	22.800-	20.594,64-	2.205	0	0,00	2.205-	0,00
	48115341 Aufw. interne Verrechnung BHKW Gas	30.455,09-	20.000-	15.675,07-	4.325	0	0,00	4.325-	0,00
	48115343 Aufw. interne Verrechnung BHKW Strom	1.873,07-	2.800-	4.919,57-	2.120-	0	0,00	2.120	0,00
27	- kalkulatorische Kosten	11.468,59-	9.977-	9.976,17-	0	0	0,00	0	0,00



Gemeinde Abstatt

Haushaltsrechnung 2022

lfd. Nr.	Schlüsselprodukt über Kostenstellen	Ergebnis Vorjahr 2021	Fortgeschriebener Ansatz 2022	Ergebnis 2022	Vergleich Ergebnis-Ansatz	Ergänzende Festlegungen im HH-Vollzug	Ermächtigungsübertragung aus 2021	Verfügbare Mittel abzgl. Ergebnis	Ermächtigungsübertragung nach 2023
	Ertrags- und Aufwandsarten	EUR	EUR	EUR	EUR	EUR	EUR	EUR	EUR
		1	2	3	4	5	6	7	8
	98100000 Planung kalk. Zinsen	0,00	9.977-	0,00	9.977	0	0,00	9.977-	0,00
	98110000 Kalk. Zinsen	11.468,59-	0	9.976,17-	9.976-	0	0,00	9.976	0,00
28	= Veranschlagtes kalkulatorisches Ergebnis	602.274,72	605.439	598.119,83	7.319-	0	0,00	7.319	0,00
29	= Veranschlagter Nettoressourcenbedarf/-überschuss	0,00	0	0,00	0	0	0,00	0	0,00



THH1 Innere Verwaltung
 11 Innere Verwaltung
 1126 Zentrale Dienstleistungen

Ifd. Nr.		Teilergebnisrechnung Ertrags- und Aufwandsarten	Ergebnis Vorjahr 2021	Fortgeschriebener Ansatz 2022	Ergebnis 2022	Vergleich Ergebnis-Ansatz	Ergänzende Festlegungen im HH-Vollzug EUR	Ermächtigungsübertragung aus 2021 EUR	Verfügbare Mittel abzgl. Ergebnis EUR	Ermächtigungsübertragung nach 2023 EUR
			EUR 1	EUR 2	EUR 3	EUR 4	EUR 5	EUR 6	EUR 7	EUR 8
2	+	Zuweisungen und Zuwendungen, Umlagen	6.564,00	0	0,00	0	0	0,00	0	0,00
		31410000 Zuweis. lfd. Zwecke Land	6.564,00	0	0,00	0	0	0,00	0	0,00
3	+	Aufgelöste Investitionszuwendungen und -beiträge	22.794,16	0	0,00	0	0	0,00	0	0,00
		31611000 Aufl. SoPo aus Zuweisungen Land	22.794,16	0	0,00	0	0	0,00	0	0,00
4	+	Sonstige Transfererträge	808,12	0	0,00	0	0	0,00	0	0,00
		32140000 Sonstige Ersatzleistungen	808,12	0	0,00	0	0	0,00	0	0,00
6	+	Sonstige privatrechtliche Leistungsentgelte	360,00	0	0,00	0	0	0,00	0	0,00
		34110000 Mieten und Pachten	360,00	0	0,00	0	0	0,00	0	0,00
7	+	Kostenerstattungen und Kostenumlagen	348,22	0	0,00	0	0	0,00	0	0,00
		34840000 Erstattungen v. d. gesetzl. Sozialversic	348,22	0	0,00	0	0	0,00	0	0,00
11	=	Anteilige ordentliche Erträge	30.874,50	0	0,00	0	0	0,00	0	0,00
12	-	Personalaufwendungen	303.080,06-	422.168-	438.697,06-	16.529-	0	0,00	16.529	0,00
		40110000 Beamte	20.272,14-	12.433-	16.074,38-	3.642-	0	0,00	3.642	0,00



Gemeinde Abstatt

Haushaltsrechnung 2022

Ifd. Nr.	Teilergebnisrechnung Ertrags- und Aufwandsarten	Ergebnis Vorjahr 2021	Fortgeschriebener Ansatz 2022	Ergebnis 2022	Vergleich Ergebnis-Ansatz	Ergänzende Festlegungen im HH-Vollzug EUR	Ermächtigungsübertragung aus 2021 EUR	Verfügbare Mittel abzgl. Ergebnis EUR	Ermächtigungsübertragung nach 2023 EUR
		EUR	EUR	EUR	EUR	EUR	EUR	EUR	EUR
		1	2	3	4	5	6	7	8
	40120000 Dienstaufwendungen Beschäftigte	117.514,47-	113.924-	100.943,66-	12.981	0	0,00	12.981-	0,00
	40210000 Beiträge Versorgungskasse Beamte	104.779,24-	234.659-	266.209,58-	31.551-	0	0,00	31.551	0,00
	40220000 Beiträge zu Versorgungskasse Beschäftigt	9.333,57-	8.724-	8.097,76-	627	0	0,00	627-	0,00
	40320000 Sozialversicherungsbeiträge Beschäftigte	24.858,22-	23.828-	21.312,48-	2.515	0	0,00	2.515-	0,00
	40410000 Beihilfen, Unterstützungs- Bedienstete	26.322,42-	28.600-	26.059,20-	2.541	0	0,00	2.541-	0,00
14	- Aufwendungen für Sach- und Dienstleistungen	184.439,18-	84.945-	61.854,12-	23.091	0	0,00	23.091-	0,00
	42110000 Unterh. Grundst. und bauli. Anlagen	23.707,57-	0	0,00	0	0	0,00	0	0,00
	42210000 Unterhaltung des beweglichen Vermögens	96,54-	0	0,00	0	0	0,00	0	0,00
	42320000 Leasing	40.873,77-	26.920-	23.689,84-	3.230	0	0,00	3.230-	0,00
	42410001 Bewirtschaftung Gas / Heizung	9.747,12-	0	0,00	0	0	0,00	0	0,00
	42410002 Bewirtschaftung Reinigung	26.520,07-	0	0,00	0	0	0,00	0	0,00
	42410003 Bewirtschaftung Strom	10.487,47-	0	0,00	0	0	0,00	0	0,00
	42410004 Bewirtschaftung Wasser	1.736,44-	0	1.176,22-	1.176-	0	0,00	1.176	0,00
	42410005 Abfallbeseitigung	1.864,17-	0	0,00	0	0	0,00	0	0,00
	42610002 Aus- u. Fortbildung-Reisekosten	5.911,44-	2.700-	4.817,39-	2.117-	0	0,00	2.117	0,00
	42710001 Aufwendungen f. EDV	32.191,52-	36.775-	17.108,16-	19.667	0	0,00	19.667-	0,00



Gemeinde Abstatt

Haushaltsrechnung 2022

Ifd. Nr.	Teilergebnisrechnung Ertrags- und Aufwandsarten	Ergebnis Vorjahr 2021	Fortgeschriebener Ansatz 2022	Ergebnis 2022	Vergleich Ergebnis-Ansatz	Ergänzende Festlegungen im HH-Vollzug EUR	Ermächtigungs- übertragung aus 2021 EUR	Verfügbare Mittel abzgl. Ergebnis	Ermächtigungs- übertragung nach 2023 EUR
		EUR	EUR	EUR	EUR			EUR	EUR
		1	2	3	4	5	6	7	8
	42710004 Aufwand. f Künstlertagen, GEMA	214,30-	0	0,00	0	0	0,00	0	0,00
	42710006 Aufw. f Laboruntersuchungen	226,10-	0	0,00	0	0	0,00	0	0,00
	42710020 Aufw. f Sonstiges	6.541,46-	0	0,00	0	0	0,00	0	0,00
	42710025 Aufwand Corona	2.714,65-	0	0,00	0	0	0,00	0	0,00
	42910000 Aufwendungen f.so. Sach-u. Dienstlstg.	11.627,02-	13.550-	12.043,70-	1.506	0	0,00	1.506-	0,00
	42910001 Fremdinstandhaltung/Wartun gsarbeiten	8.556,54-	0	275,47-	275-	0	0,00	275	0,00
	42910002 Prüfung/Beratung	1.423,00-	5.000-	2.743,34-	2.257	0	0,00	2.257-	0,00
15	- Abschreibungen	92.272,23-	0	65,82-	66-	0	0,00	66	0,00
	47110000 Abschreibung auf immaterielle VermG .und	92.272,23-	0	65,82-	66-	0	0,00	66	0,00
17	- Transferaufwendungen	160,12-	250-	209,74-	40	0	0,00	40-	0,00
	43130000 Zuweisungen an Zweckverbände	160,12-	250-	209,74-	40	0	0,00	40-	0,00
18	- Sonstige ordentliche Aufwendungen	158.517,76-	119.660-	124.740,61-	5.081-	0	0,00	5.081	0,00
	44110000 Sonstige Personal- und Versorgungsaufw.	19.492,13-	30.200-	42.536,49-	12.336-	0	0,00	12.336	0,00
	44210000 Aufw. f. ehrenamtl.u. sonst.Tätigkeit	0,00	0	19,20-	19-	0	0,00	19	0,00
	44290000 Sonst. Aufw. Rechte u. Dienste Mitglieds	3.768,92-	3.750-	3.814,48-	64-	0	0,00	64	0,00
	44310001 Aufw. f. Porto, Versandkosten, Zustelldi	15.443,22-	0	0,00	0	0	0,00	0	0,00
	44310002 Telekommunikation	10.401,03-	350-	629,08-	279-	0	0,00	279	0,00
	44310003 Geschäftsaufwendungen- Bürobedarf	11.862,98-	0	0,00	0	0	0,00	0	0,00



Gemeinde Abstatt

Haushaltsrechnung 2022

lfd. Nr.		Teilergebnisrechnung Ertrags- und Aufwandsarten	Ergebnis Vorjahr 2021 EUR	Fortgeschriebener Ansatz 2022 EUR	Ergebnis 2022 EUR	Vergleich Ergebnis-Ansatz EUR	Ergänzende Festlegungen im HH-Vollzug EUR	Ermächtigungs- übertragung aus 2021 EUR	Verfügbare Mittel abzgl. Ergebnis EUR	Ermächtigungs- übertragung nach 2023 EUR
			1	2	3	4	5	6	7	8
		44310004 Geschäftsaufw. Bücher/Zeitschriften	1.332,34-	1.500-	274,00-	1.226	0	0,00	1.226-	0,00
		44310005 Geschäftsaufw. Gerichtskosten/Sachverstä	2.124,15-	0	0,00	0	0	0,00	0	0,00
		44310010 Wirtschaftsgüter 150 - 800 EUR netto	2.952,41-	1.800-	0,00	1.800	0	0,00	1.800-	0,00
		44410000 Steuern, Versicher., Schadensfälle, Sond	91.049,37-	82.060-	77.467,36-	4.593	0	0,00	4.593-	0,00
		44410002 Steuern Gemeindeeigene Grundstücke	91,21-	0	0,00	0	0	0,00	0	0,00
19	=	Anteilige ordentliche Aufwendungen	738.469,35-	627.023-	625.567,35-	1.455	0	0,00	1.455-	0,00
20	=	Anteiliges ordentliches Ergebnis	707.594,85-	627.023-	625.567,35-	1.455	0	0,00	1.455-	0,00
21	+	Erträge aus internen Leistungen	770.874,33	785.906	656.491,86	129.414-	0	0,00	129.414	0,00
		92112600 Interne Leistungsv. Rathaus, z. D.	770.874,33	785.906	656.491,86	129.414-	0	0,00	129.414	0,00
24	-	Aufwendungen für interne Leistungen	34.815,60-	158.883-	31.952,07-	126.931	0	0,00	126.931-	0,00
		92112400 Interne Leistungsv. Gebäudemanagement	0,00	138.472-	0,00	138.472	0	0,00	138.472-	0,00
		92112500 Interne Leistungsv. Bauhof	34.815,60-	20.411-	31.952,07-	11.541-	0	0,00	11.541	0,00
27	-	kalkulatorische Kosten	28.463,88-	0	19,13-	19-	0	0,00	19	0,00
		97110000 Kalk. Zinsen SoPo	11.112,15	0	0,00	0	0	0,00	0	0,00
		98110000 Kalk. Zinsen	39.576,03-	0	19,13-	19-	0	0,00	19	0,00
28	=	Kalkulatorisches Ergebnis	707.594,85	627.023	624.520,66	2.502-	0	0,00	2.502	0,00
29	=	Nettoressourcenbedarf/- überschuss	0,00	0	1.046,69-	1.047-	0	0,00	1.047	0,00



11260000 Zentrale Dienstleistungen

Ifd. Nr.		Schlüsselprodukt über Kostenstellen Ertrags- und Aufwandsarten	Ergebnis Vorjahr 2021	Fortgeschriebener Ansatz 2022	Ergebnis 2022	Vergleich Ergebnis-Ansatz	Ergänzende Festlegungen im HH-Vollzug EUR	Ermächtigungsübertragung aus 2021 EUR	Verfügbare Mittel abzgl. Ergebnis EUR	Ermächtigungsübertragung nach 2023 EUR
			EUR	EUR	EUR	EUR				
			1	2	3	4	5	6	7	8
2	+	Zuweisungen und Zuwendungen, Umlagen	6.564,00	0	0,00	0	0	0,00	0	0,00
		31410000 Zuweis. lfd. Zwecke Land	6.564,00	0	0,00	0	0	0,00	0	0,00
3	+	Aufgelöste Investitionszuwendungen und -beiträge	22.794,16	0	0,00	0	0	0,00	0	0,00
		31611000 Aufl. SoPo aus Zuweisungen Land	22.794,16	0	0,00	0	0	0,00	0	0,00
4	+	Sonstige Transfererträge	808,12	0	0,00	0	0	0,00	0	0,00
		32140000 Sonstige Ersatzleistungen	808,12	0	0,00	0	0	0,00	0	0,00
6	+	Sonstige privatrechtliche Leistungsentgelte	360,00	0	0,00	0	0	0,00	0	0,00
		34110000 Mieten und Pachten	360,00	0	0,00	0	0	0,00	0	0,00
7	+	Kostenerstattungen und Kostenumlagen	348,22	0	0,00	0	0	0,00	0	0,00
		34840000 Erstattungen v. d. gesetzl. Sozialversic	348,22	0	0,00	0	0	0,00	0	0,00
11	=	Anteilige ordentliche Erträge	30.874,50	0	0,00	0	0	0,00	0	0,00
12	-	Personalaufwendungen	303.080,06-	422.168-	438.697,06-	16.529-	0	0,00	16.529	0,00
		40110000 Beamte	20.272,14-	12.433-	16.074,38-	3.642-	0	0,00	3.642	0,00
		40120000 Dienstaufwendungen Beschäftigte	117.514,47-	113.924-	100.943,66-	12.981	0	0,00	12.981-	0,00
		40210000 Beiträge Versorgungskasse Beamte	104.779,24-	234.659-	266.209,58-	31.551-	0	0,00	31.551	0,00
		40220000 Beiträge zu Versorgungskasse Beschäftigt	9.333,57-	8.724-	8.097,76-	627	0	0,00	627-	0,00



Gemeinde Abstatt

Haushaltsrechnung 2022

Ifd. Nr.	Schlüsselprodukt über Kostenstellen	Ergebnis Vorjahr 2021	Fortgeschriebener Ansatz 2022	Ergebnis 2022	Vergleich Ergebnis-Ansatz	Ergänzende Festlegungen im HH-Vollzug EUR	Ermächtigungsübertragung aus 2021 EUR	Verfügbare Mittel abzgl. Ergebnis	Ermächtigungsübertragung nach 2023 EUR
		EUR	EUR	EUR	EUR			EUR	
	Ertrags- und Aufwandsarten	1	2	3	4	5	6	7	8
	40320000 Sozialversicherungsbeiträge Beschäftigte	24.858,22-	23.828-	21.312,48-	2.515	0	0,00	2.515-	0,00
	40410000 Beihilfen, Unterstützungs- Bedienstete	26.322,42-	28.600-	26.059,20-	2.541	0	0,00	2.541-	0,00
14	- Aufwendungen für Sach- und Dienstleistungen	184.439,18-	84.945-	61.854,12-	23.091	0	0,00	23.091-	0,00
	42110000 Unterh. Grundst. und bauli. Anlagen	23.707,57-	0	0,00	0	0	0,00	0	0,00
	42210000 Unterhaltung des beweglichen Vermögens	96,54-	0	0,00	0	0	0,00	0	0,00
	42320000 Leasing	40.873,77-	26.920-	23.689,84-	3.230	0	0,00	3.230-	0,00
	42410001 Bewirtschaftung Gas / Heizung	9.747,12-	0	0,00	0	0	0,00	0	0,00
	42410002 Bewirtschaftung Reinigung	26.520,07-	0	0,00	0	0	0,00	0	0,00
	42410003 Bewirtschaftung Strom	10.487,47-	0	0,00	0	0	0,00	0	0,00
	42410004 Bewirtschaftung Wasser	1.736,44-	0	1.176,22-	1.176-	0	0,00	1.176	0,00
	42410005 Abfallbeseitigung	1.864,17-	0	0,00	0	0	0,00	0	0,00
	42610002 Aus- u. Fortbildung-Reisekosten	5.911,44-	2.700-	4.817,39-	2.117-	0	0,00	2.117	0,00
	42710001 Aufwendungen f. EDV	32.191,52-	36.775-	17.108,16-	19.667	0	0,00	19.667-	0,00
	42710004 Aufwand. f Künstlertagen, GEMA	214,30-	0	0,00	0	0	0,00	0	0,00
	42710006 Aufw. f Laboruntersuchungen	226,10-	0	0,00	0	0	0,00	0	0,00
	42710020 Aufw. f Sonstiges	6.541,46-	0	0,00	0	0	0,00	0	0,00
	42710025 Aufwand Corona	2.714,65-	0	0,00	0	0	0,00	0	0,00



Gemeinde Abstatt

Haushaltsrechnung 2022

Ifd. Nr.	Schlüsselprodukt über Kostenstellen Ertrags- und Aufwandsarten	Ergebnis Vorjahr 2021	Fortgeschriebener Ansatz 2022	Ergebnis 2022	Vergleich Ergebnis-Ansatz	Ergänzende Festlegungen im HH-Vollzug EUR	Ermächtigungsübertragung aus 2021 EUR	Verfügbare Mittel abzgl. Ergebnis EUR	Ermächtigungsübertragung nach 2023 EUR
		EUR	EUR	EUR	EUR				
		1	2	3	4	5	6	7	8
	42910000 Aufwendungen f.so. Sach-u. Dienstlsg.	11.627,02-	13.550-	12.043,70-	1.506	0	0,00	1.506-	0,00
	42910001 Fremdinstandhaltung/Wartungsarbeiten	8.556,54-	0	275,47-	275-	0	0,00	275	0,00
	42910002 Prüfung/Beratung	1.423,00-	5.000-	2.743,34-	2.257	0	0,00	2.257-	0,00
15	- Abschreibungen	92.272,23-	0	65,82-	66-	0	0,00	66	0,00
	47110000 Abschreibung auf immaterielle VermG .und	92.272,23-	0	65,82-	66-	0	0,00	66	0,00
17	- Transferaufwendungen	160,12-	250-	209,74-	40	0	0,00	40-	0,00
	43130000 Zuweisungen an Zweckverbände	160,12-	250-	209,74-	40	0	0,00	40-	0,00
18	- Sonstige ordentliche Aufwendungen	158.517,76-	119.660-	124.740,61-	5.081-	0	0,00	5.081	0,00
	44110000 Sonstige Personal- und Versorgungsaufw.	19.492,13-	30.200-	42.536,49-	12.336-	0	0,00	12.336	0,00
	44210000 Aufw. f. ehrenamtl.u. sonst. Tätigkeit	0,00	0	19,20-	19-	0	0,00	19	0,00
	44290000 Sonst. Aufw. Rechte u. Dienste Mitglieds	3.768,92-	3.750-	3.814,48-	64-	0	0,00	64	0,00
	44310001 Aufw. f. Porto, Versandkosten, Zustelldi	15.443,22-	0	0,00	0	0	0,00	0	0,00
	44310002 Telekommunikation	10.401,03-	350-	629,08-	279-	0	0,00	279	0,00
	44310003 Geschäftsaufwendungen-Bürobedarf	11.862,98-	0	0,00	0	0	0,00	0	0,00
	44310004 Geschäftsaufw. Bücher/Zeitschriften	1.332,34-	1.500-	274,00-	1.226	0	0,00	1.226-	0,00
	44310005 Geschäftsaufw. Gerichtskosten/Sachverstä	2.124,15-	0	0,00	0	0	0,00	0	0,00
	44310010 Wirtschaftsgüter 150 - 800 EUR netto	2.952,41-	1.800-	0,00	1.800	0	0,00	1.800-	0,00



Gemeinde Abstatt

Haushaltsrechnung 2022

Ifd. Nr.	Schlüsselprodukt über Kostenstellen Ertrags- und Aufwandsarten	Ergebnis Vorjahr 2021	Fortgeschriebener Ansatz 2022	Ergebnis 2022	Vergleich Ergebnis-Ansatz	Ergänzende Festlegungen im HH-Vollzug EUR	Ermächtigungsübertragung aus 2021 EUR	Verfügbare Mittel abzgl. Ergebnis EUR	Ermächtigungsübertragung nach 2023 EUR
		EUR	EUR	EUR	EUR				
		1	2	3	4	5	6	7	8
	44410000 Steuern, Versicher., Schadensfälle, Sond	91.049,37-	82.060-	77.467,36-	4.593	0	0,00	4.593-	0,00
	44410002 Steuern Gemeindeeigene Grundstücke	91,21-	0	0,00	0	0	0,00	0	0,00
19	= Anteilige ordentliche Aufwendungen	738.469,35-	627.023-	625.567,35-	1.455	0	0,00	1.455-	0,00
20	= Anteiliges veranschlagtes ordentliches Ergebnis	707.594,85-	627.023-	625.567,35-	1.455	0	0,00	1.455-	0,00
21	+ Erträge aus internen Leistungen	770.874,33	785.906	656.491,86	129.414-	0	0,00	129.414	0,00
	92112600 Interne Leistungsv. Rathaus, z. D.	770.874,33	785.906	656.491,86	129.414-	0	0,00	129.414	0,00
24	- Aufwendungen für interne Leistungen	34.815,60-	158.883-	31.952,07-	126.931	0	0,00	126.931-	0,00
	92112400 Interne Leistungsv. Gebäudemanagement	0,00	138.472-	0,00	138.472	0	0,00	138.472-	0,00
	92112500 Interne Leistungsv. Bauhof	34.815,60-	20.411-	31.952,07-	11.541-	0	0,00	11.541	0,00
27	- kalkulatorische Kosten	28.463,88-	0	19,13-	19-	0	0,00	19	0,00
	97110000 Kalk. Zinsen SoPo	11.112,15	0	0,00	0	0	0,00	0	0,00
	98110000 Kalk. Zinsen	39.576,03-	0	19,13-	19-	0	0,00	19	0,00
28	= Veranschlagtes kalkulatorisches Ergebnis	707.594,85	627.023	624.520,66	2.502-	0	0,00	2.502	0,00
29	= Veranschlagter Nettoressourcenbedarf/-überschuss	0,00	0	1.046,69-	1.047-	0	0,00	1.047	0,00



THH1 Innere Verwaltung
 11 Innere Verwaltung
 1132 Abgabewesen

Ifd. Nr.		Teilergebnisrechnung Ertrags- und Aufwandsarten	Ergebnis Vorjahr 2021	Fortgeschriebener Ansatz 2022	Ergebnis 2022	Vergleich Ergebnis-Ansatz	Ergänzende Festlegungen im HH-Vollzug EUR	Ermächtigungsübertragung aus 2021 EUR	Verfügbare Mittel abzgl. Ergebnis	Ermächtigungsübertragung nach 2023 EUR
			EUR 1	EUR 2	EUR 3	EUR 4	EUR 5	EUR 6	EUR 7	EUR 8
6	+	Sonstige privatrechtliche Leistungsentgelte	1.600,00	1.600	1.600,00	0	0	0,00	0	0,00
		34110000 Mieten und Pachten	1.600,00	1.600	1.600,00	0	0	0,00	0	0,00
11	=	Anteilige ordentliche Erträge	1.600,00	1.600	1.600,00	0	0	0,00	0	0,00
14	-	Aufwendungen für Sach- und Dienstleistungen	0,00	4.525-	1.815,00-	2.710	0	0,00	2.710-	0,00
		42910000 Aufwendungen f.so. Sach-u. Dienstlsg.	0,00	4.525-	1.815,00-	2.710	0	0,00	2.710-	0,00
18	-	Sonstige ordentliche Aufwendungen	1.140,00-	0	0,00	0	0	0,00	0	0,00
		44410000 Steuern, Versicher., Schadensfälle, Sond	1.140,00-	0	0,00	0	0	0,00	0	0,00
19	=	Anteilige ordentliche Aufwendungen	1.140,00-	4.525-	1.815,00-	2.710	0	0,00	2.710-	0,00
20	=	Anteiliges ordentliches Ergebnis	460,00	2.925-	215,00-	2.710	0	0,00	2.710-	0,00
21	+	Erträge aus internen Leistungen	0,00	0	0,00	0	0	0,00	0	0,00
24	-	Aufwendungen für interne Leistungen	0,00	0	0,00	0	0	0,00	0	0,00
28	=	Kalkulatorisches Ergebnis	0,00	0	0,00	0	0	0,00	0	0,00
29	=	Nettoressourcenbedarf/-überschuss	460,00	2.925-	215,00-	2.710	0	0,00	2.710-	0,00



11320300 Jagdpacht BgA

Ifd. Nr.		Schlüsselprodukt über Kostenstellen Ertrags- und Aufwandsarten	Ergebnis Vorjahr 2021	Fortgeschriebener Ansatz 2022	Ergebnis 2022	Vergleich Ergebnis-Ansatz	Ergänzende Festlegungen im HH-Vollzug EUR	Ermächtigungsübertragung aus 2021 EUR	Verfügbare Mittel abzgl. Ergebnis EUR	Ermächtigungsübertragung nach 2023 EUR
			EUR	EUR	EUR	EUR				
			1	2	3	4	5	6	7	8
6	+	Sonstige privatrechtliche Leistungsentgelte	1.600,00	1.600	1.600,00	0	0	0,00	0	0,00
		34110000 Mieten und Pachten	1.600,00	1.600	1.600,00	0	0	0,00	0	0,00
11	=	Anteilige ordentliche Erträge	1.600,00	1.600	1.600,00	0	0	0,00	0	0,00
14	-	Aufwendungen für Sach- und Dienstleistungen	0,00	4.525-	1.815,00-	2.710	0	0,00	2.710-	0,00
		42910000 Aufwendungen f.so. Sach-u. Dienstlsg.	0,00	4.525-	1.815,00-	2.710	0	0,00	2.710-	0,00
18	-	Sonstige ordentliche Aufwendungen	1.140,00-	0	0,00	0	0	0,00	0	0,00
		44410000 Steuern, Versicher., Schadensfälle, Sond	1.140,00-	0	0,00	0	0	0,00	0	0,00
19	=	Anteilige ordentliche Aufwendungen	1.140,00-	4.525-	1.815,00-	2.710	0	0,00	2.710-	0,00
20	=	Anteiliges veranschlagtes ordentliches Ergebnis	460,00	2.925-	215,00-	2.710	0	0,00	2.710-	0,00
21	+	Erträge aus internen Leistungen	0,00	0	0,00	0	0	0,00	0	0,00
24	-	Aufwendungen für interne Leistungen	0,00	0	0,00	0	0	0,00	0	0,00
28	=	Veranschlagtes kalkulatorisches Ergebnis	0,00	0	0,00	0	0	0,00	0	0,00
29	=	Veranschlagter Nettoressourcenbedarf/-überschuss	460,00	2.925-	215,00-	2.710	0	0,00	2.710-	0,00



THH1 Innere Verwaltung
 11 Innere Verwaltung
 1133 Grundstücksmanagement

Ifd. Nr.		Teilergebnisrechnung Ertrags- und Aufwandsarten	Ergebnis Vorjahr 2021	Fortgeschriebener Ansatz 2022	Ergebnis 2022	Vergleich Ergebnis-Ansatz	Ergänzende Festlegungen im HH-Vollzug EUR	Ermächtigungsübertragung aus 2021 EUR	Verfügbare Mittel abzgl. Ergebnis EUR	Ermächtigungsübertragung nach 2023 EUR
			EUR 1	EUR 2	EUR 3	EUR 4	EUR 5	EUR 6	EUR 7	EUR 8
3	+	Aufgelöste Investitionszuwendungen und -beiträge	166,48	166	166,48	0	0	0,00	0	0,00
		31611000 Aufl. SoPo aus Zuweisungen Land	166,48	166	166,48	0	0	0,00	0	0,00
6	+	Sonstige privatrechtliche Leistungsentgelte	8.631,80	9.000	9.168,07	168	0	0,00	168-	0,00
		34110000 Mieten und Pachten	8.631,80	9.000	9.168,07	168	0	0,00	168-	0,00
11	=	Anteilige ordentliche Erträge	8.798,28	9.166	9.334,55	168	0	0,00	168-	0,00
14	-	Aufwendungen für Sach- und Dienstleistungen	442,22-	200-	200,00-	0	0	0,00	0	0,00
		42310000 Mieten und Pachten	200,00-	200-	200,00-	0	0	0,00	0	0,00
		42910000 Aufwendungen f.so. Sach-u. Dienstlsg.	242,22-	0	0,00	0	0	0,00	0	0,00
15	-	Abschreibungen	277,46-	277-	277,46-	0	0	0,00	0	0,00
		47110000 Abschreibung auf immaterielle VermG .und	277,46-	277-	277,46-	0	0	0,00	0	0,00
18	-	Sonstige ordentliche Aufwendungen	1.278,47-	1.100-	655,53-	444	0	0,00	444-	0,00
		44410002 Steuern Gemeindeeigene Grundstücke	1.278,47-	1.100-	655,53-	444	0	0,00	444-	0,00



Gemeinde Abstatt

Haushaltsrechnung 2022

Ifd. Nr.		Teilergebnisrechnung Ertrags- und Aufwandsarten	Ergebnis Vorjahr 2021	Fortgeschriebener Ansatz 2022	Ergebnis 2022	Vergleich Ergebnis-Ansatz	Ergänzende Festlegungen im HH-Vollzug EUR	Ermächtigungs- übertragung aus 2021 EUR	Verfügbare Mittel abzgl. Ergebnis EUR	Ermächtigungs- übertragung nach 2023 EUR
			EUR	EUR	EUR	EUR	EUR	EUR	EUR	EUR
			1	2	3	4	5	6	7	8
19	=	Anteilige ordentliche Aufwendungen	1.998,15-	1.577-	1.132,99-	444	0	0,00	444-	0,00
20	=	Anteiliges ordentliches Ergebnis	6.800,13	7.589	8.201,56	613	0	0,00	613-	0,00
21	+	Erträge aus internen Leistungen	0,00	0	0,00	0	0	0,00	0	0,00
24	-	Aufwendungen für interne Leistungen	370,77-	3.472-	117,34-	3.355	0	0,00	3.355-	0,00
		92112500 Interne Leistungsv. Bauhof	370,77-	3.472-	117,34-	3.355	0	0,00	3.355-	0,00
27	-	kalkulatorische Kosten	162.684,13-	168.258-	160.075,49-	8.182	0	0,00	8.182-	0,00
		97100000 Planung kalk. Zinsen SoPo	0,00	5.114	0,00	5.114-	0	0,00	5.114	0,00
		97110000 Kalk. Zinsen SoPo	5.118,35	0	5.114,19	5.114	0	0,00	5.114-	0,00
		98100000 Planung kalk. Zinsen	0,00	173.372-	0,00	173.372	0	0,00	173.372-	0,00
		98110000 Kalk. Zinsen	167.802,48-	0	165.189,68-	165.190-	0	0,00	165.190	0,00
28	=	Kalkulatorisches Ergebnis	163.054,90-	171.730-	160.192,83-	11.537	0	0,00	11.537-	0,00
29	=	Nettoressourcenbedarf/-überschuss	156.254,77-	164.141-	151.991,27-	12.149	0	0,00	12.149-	0,00



11330000 Grundstücksmanagement

Ifd. Nr.		Schlüsselprodukt über Kostenstellen Ertrags- und Aufwandsarten	Ergebnis Vorjahr 2021	Fortgeschriebener Ansatz 2022	Ergebnis 2022	Vergleich Ergebnis-Ansatz	Ergänzende Festlegungen im HH-Vollzug EUR	Ermächtigungsübertragung aus 2021 EUR	Verfügbare Mittel abzgl. Ergebnis EUR	Ermächtigungsübertragung nach 2023 EUR	
			EUR	EUR	EUR	EUR					
			1	2	3	4	5	6	7	8	
3	+	Aufgelöste Investitionszuwendungen und -beiträge	166,48	166	166,48	0	0	0,00	0	0,00	
		31611000 Aufl. SoPo aus Zuweisungen Land	166,48	166	166,48	0	0	0,00	0	0,00	
6	+	Sonstige privatrechtliche Leistungsentgelte	8.631,80	9.000	9.168,07	168	0	0,00	168-	0,00	
		34110000 Mieten und Pachten	8.631,80	9.000	9.168,07	168	0	0,00	168-	0,00	
11	=	Anteilige ordentliche Erträge	8.798,28	9.166	9.334,55	168	0	0,00	168-	0,00	
14	-	Aufwendungen für Sach- und Dienstleistungen	442,22-	200-	200,00-	0	0	0,00	0	0,00	
		42310000 Mieten und Pachten	200,00-	200-	200,00-	0	0	0,00	0	0,00	
		42910000 Aufwendungen f.so. Sach-u. Dienstlsg.	242,22-	0	0,00	0	0	0,00	0	0,00	
15	-	Abschreibungen	277,46-	277-	277,46-	0	0	0,00	0	0,00	
		47110000 Abschreibung auf immaterielle VermG .und	277,46-	277-	277,46-	0	0	0,00	0	0,00	
18	-	Sonstige ordentliche Aufwendungen	1.278,47-	1.100-	655,53-	444	0	0,00	444-	0,00	
		44410002 Steuern Gemeindeeigene Grundstücke	1.278,47-	1.100-	655,53-	444	0	0,00	444-	0,00	
19	=	Anteilige ordentliche Aufwendungen	1.998,15-	1.577-	1.132,99-	444	0	0,00	444-	0,00	
20	=	Anteiliges veranschlagtes ordentliches Ergebnis	6.800,13	7.589	8.201,56	613	0	0,00	613-	0,00	
21	+	Erträge aus internen Leistungen	0,00	0	0,00	0	0	0,00	0	0,00	



Gemeinde Abstatt

Haushaltsrechnung 2022

Ifd. Nr.		Schlüsselprodukt über Kostenstellen Ertrags- und Aufwandsarten	Ergebnis Vorjahr 2021	Fortgeschriebener Ansatz 2022	Ergebnis 2022	Vergleich Ergebnis-Ansatz	Ergänzende Festlegungen im HH-Vollzug EUR	Ermächtigungsübertragung aus 2021 EUR	Verfügbare Mittel abzgl. Ergebnis EUR	Ermächtigungsübertragung nach 2023 EUR
			EUR	EUR	EUR	EUR				
			1	2	3	4	5	6	7	8
24	-	Aufwendungen für interne Leistungen	370,77-	3.472-	117,34-	3.355	0	0,00	3.355-	0,00
		92112500 Interne Leistungsv. Bauhof	370,77-	3.472-	117,34-	3.355	0	0,00	3.355-	0,00
27	-	kalkulatorische Kosten	162.684,13-	168.258-	160.075,49-	8.182	0	0,00	8.182-	0,00
		97100000 Planung kalk. Zinsen SoPo	0,00	5.114	0,00	5.114-	0	0,00	5.114	0,00
		97110000 Kalk. Zinsen SoPo	5.118,35	0	5.114,19	5.114	0	0,00	5.114-	0,00
		98100000 Planung kalk. Zinsen	0,00	173.372-	0,00	173.372	0	0,00	173.372-	0,00
		98110000 Kalk. Zinsen	167.802,48-	0	165.189,68-	165.190-	0	0,00	165.190	0,00
28	=	Veranschlagtes kalkulatorisches Ergebnis	163.054,90-	171.730-	160.192,83-	11.537	0	0,00	11.537-	0,00
29	=	Veranschlagter Nettoressourcenbedarf/-überschuss	156.254,77-	164.141-	151.991,27-	12.149	0	0,00	12.149-	0,00



THH2 Dienstleistungen und Infrastruktur

Ifd. Nr.		Teilergebnisrechnung Ertrags- und Aufwandsarten	Ergebnis Vorjahr 2021	Fortgeschriebener Ansatz 2022	Ergebnis 2022	Vergleich Ergebnis-Ansatz	Ergänzende Festlegungen im HH-Vollzug EUR	Ermächtigungsübertragung aus 2021 EUR	Verfügbare Mittel abzgl. Ergebnis EUR	Ermächtigungsübertragung nach 2023 EUR
			EUR	EUR	EUR	EUR				
			1	2	3	4	5	6	7	8
2	+	Zuweisungen und Zuwendungen, Umlagen	2.126.861,62	2.265.407	1.939.087,04	326.320-	0	0,00	326.320	0,00
		31310000 Sonstige allg. Zuweisungen Land	27.638,00	35.105	10.967,22	24.138-	0	0,00	24.138	0,00
		31380000 Sonst. allg. Zuweisungen (Spenden) Kife	0,00	0	4.466,96	4.467	0	0,00	4.467-	0,00
		31400000 Zuweis. u. Zuschüsse lfd. Zwecke Bund	716,90	0	324,00	324	0	0,00	324-	0,00
		31410000 Zuweis. lfd. Zwecke Land	1.719.169,99	1.988.302	1.670.634,40	317.668-	0	0,00	317.668	0,00
		31410002 Zuweis. lfd. Zwecke Land FAG § 29e LZ	98.289,80	99.450	97.668,60	1.781-	0	0,00	1.781	0,00
		31410005 Zuschuss Corona-Ausgaben	51.020,90	0	0,00	0	0	0,00	0	0,00
		31415109 LSP Zuweisung Land	59.808,89	0	18.708,69	18.709	0	0,00	18.709-	0,00
		31420000 Zuweis. lfd. Zwecke Gem./GV	158.858,24	135.500	124.104,97	11.395-	0	0,00	11.395	0,00
		31430000 Zuweis. lfd. Zwecke Zweckverb.	10.999,50	5.300	11.112,50	5.813	0	0,00	5.813-	0,00
		31470000 Zuweisungen f. lfd. Zweck v. priv. Unter	359,40	1.750	1.099,70	650-	0	0,00	650	0,00
3	+	Aufgelöste Investitionszuwendungen und -beiträge	583.833,18	648.846	597.930,95	50.915-	0	0,00	50.915	0,00
		31610000 Aufl. SoPo aus Zuweisungen Bund	27.313,16	27.313	27.313,16	0	0	0,00	0	0,00
		31611000 Aufl. SoPo aus Zuweisungen Land	114.728,87	152.516	126.462,92	26.053-	0	0,00	26.053	0,00



Gemeinde Abstatt

Haushaltsrechnung 2022

Ifd. Nr.	Teilergebnisrechnung Ertrags- und Aufwandsarten	Ergebnis Vorjahr 2021	Fortgeschriebener Ansatz 2022	Ergebnis 2022	Vergleich Ergebnis-Ansatz	Ergänzende Festlegungen im HH-Vollzug EUR	Ermächtigungs- übertragung aus 2021 EUR	Verfügbare Mittel abzgl. Ergebnis	Ermächtigungs- übertragung nach 2023 EUR
		EUR	EUR	EUR	EUR			EUR	EUR
		1	2	3	4	5	6	7	8
	31616000 Aufl. SoPo aus Zuweisungen sonst. öff. S	132,13	0	144,14	144	0	0,00	144-	0,00
	31617000 Aufl. SoPo aus Zuweisungen private Unter	55.996,29	55.996	60.319,36	4.323	0	0,00	4.323-	0,00
	31618000 Aufl. SoPo aus Zuweisungen übriger Berei	15.774,99	17.641	17.640,92	0	0	0,00	0	0,00
	31620000 Aufl. SoPo aus Beiträgen u.ähn. Entgelt.	369.887,74	395.379	366.050,45	29.329-	0	0,00	29.329	0,00
4	+ Sonstige Transfererträge	13.676,11	1.000	0,00	1.000-	0	0,00	1.000	0,00
	32110000 Kostenbeiträge u. Aufwendungsersatz LRA	898,98	1.000	0,00	1.000-	0	0,00	1.000	0,00
	32140000 Sonstige Ersatzleistungen	12.777,13	0	0,00	0	0	0,00	0	0,00
5	+ Entgelte für öffentliche Leistungen oder Einrichtungen	1.249.306,68	1.329.463	1.534.048,76	204.586	0	0,00	204.586-	0,00
	33110000 Verwaltungsgebühren	41.367,92	41.750	64.503,11	22.753	0	0,00	22.753-	0,00
	33210000 Benutzungsgebühren und ähnliche Entgelte	1.172.376,12	911.300	919.320,95	8.021	0	0,00	8.021-	0,00
	33210001 Kostenbeträge u. Aufwendungsersatz LRA	0,00	0	1.064,56	1.065	0	0,00	1.065-	0,00
	33211000 Benutzungsgebühren (Flüchtlinge)	40.712,63	45.000	100.384,87	55.385	0	0,00	55.385-	0,00
	33212000 Benutzungsgebühren (Obdachlose)	3.799,77	5.000	7.971,13	2.971	0	0,00	2.971-	0,00
	33213000 Benutzungsgebühren Kerni GS	37.484,49	54.000	64.468,00	10.468	0	0,00	10.468-	0,00



Gemeinde Abstatt

Haushaltsrechnung 2022

Ifd. Nr.	Teilergebnisrechnung Ertrags- und Aufwandsarten	Ergebnis Vorjahr 2021	Fortgeschriebener Ansatz 2022	Ergebnis 2022	Vergleich Ergebnis-Ansatz	Ergänzende Festlegungen im HH-Vollzug EUR	Ermächtigungsübertragung aus 2021 EUR	Verfügbare Mittel abzgl. Ergebnis EUR	Ermächtigungsübertragung nach 2023 EUR
		EUR	EUR	EUR	EUR				
		1	2	3	4	5	6	7	8
	33215000 Benutzungsgebühren Ferienbetreuung GS	4.269,00	3.500	2.310,00	1.190-	0	0,00	1.190	0,00
	33215381 Schmutzwasserbeseitigung Geb.-Rü.	206.301,00-	109.441-	0,00	109.441	0	0,00	109.441-	0,00
	33215382 Niederschlagswasserbeseitigung Geb.-Rü.	138.101,00-	38.847-	0,00	38.847	0	0,00	38.847-	0,00
	33215531 Grabnutzung, Liegerecht, Urnenbeisetzung	0,00	100.000	79.375,64	20.624-	0	0,00	20.624	0,00
	33215532 Feierhalle, Friedhofskapelle	0,00	10.000	13.780,00	3.780	0	0,00	3.780-	0,00
	33215533 Kühlräume, Kühlzellen	0,00	1.200	200,00	1.000-	0	0,00	1.000	0,00
	33215534 Umbettung, Abräumen von Gräbern	0,00	1.000	1.445,00	445	0	0,00	445-	0,00
	33220000 Elternbeiträge f.d.Betreuung v.K. 0- <3J	293.698,75	305.000	279.225,50	25.775-	0	0,00	25.775	0,00
	33230000 Benutzungsgebühren Kerni GS	0,00	0	0,00	0	0	0,00	0	0,00
6	+ Sonstige privatrechtliche Leistungsentgelte	250.145,40	279.920	345.085,45	65.165	0	0,00	65.165-	0,00
	34110000 Mieten und Pachten	8.930,22	23.000	19.820,00	3.180-	0	0,00	3.180	0,00
	34110100 Nebenkosten	21.638,16	14.800	19.471,65	4.672	0	0,00	4.672-	0,00
	34210000 Erträge aus Verkauf	950,10	570	118,95	451-	0	0,00	451	0,00
	34210001 Eintrittsgelder	6.478,00	1.000	1.780,00	780	0	0,00	780-	0,00
	34210002 Erträge a. Verkauf Einspeiseverg. BHKW	40.835,80	30.000	87.462,29	57.462	0	0,00	57.462-	0,00



Gemeinde Abstatt

Haushaltsrechnung 2022

Ifd. Nr.	Teilergebnisrechnung Ertrags- und Aufwandsarten	Ergebnis Vorjahr 2021	Fortgeschriebener Ansatz 2022	Ergebnis 2022	Vergleich Ergebnis-Ansatz	Ergänzende Festlegungen im HH-Vollzug EUR	Ermächtigungsübertragung aus 2021 EUR	Verfügbare Mittel abzgl. Ergebnis EUR	Ermächtigungsübertragung nach 2023 EUR
		EUR	EUR	EUR	EUR	EUR	EUR	EUR	EUR
		1	2	3	4	5	6	7	8
	34210003 Erträge a. Verkauf Fotogeld	4.788,00	4.250	6.547,00	2.297	0	0,00	2.297-	0,00
	34210100 Verpflegungspauschale / Essensgeld	158.292,55	199.300	197.964,00	1.336-	0	0,00	1.336	0,00
	34610000 Sonstige privatrechtl. Leistungsentgelte	8.232,57	7.000	11.921,56	4.922	0	0,00	4.922-	0,00
7	+ Kostenerstattungen und Kostenumlagen	943.195,95	909.275	629.629,50	279.646-	0	0,00	279.646	0,00
	34800000 Erstattungen vom Bund	102,80	105	12.168,50	12.064	0	0,00	12.064-	0,00
	34810000 Erstattungen vom Land	72.954,65	47.170	65.598,53	18.429	0	0,00	18.429-	0,00
	34810025 Erstattungen Corona	7.620,00	0	16.820,20	16.820	0	0,00	16.820-	0,00
	34820000 Erstattungen von Gemeinden und GV	800,00	1.500	9.525,85	8.026	0	0,00	8.026-	0,00
	34840000 Erstattungen v. d. gesetzl. Sozialversic	61.275,61	61.000	43.190,53	17.809-	0	0,00	17.809	0,00
	34850000 Erstattungen von verb. Unternehmen, Sonv	3.650,89	1.500	3.691,59	2.192	0	0,00	2.192-	0,00
	34870000 Erstattungen von privaten Unternehmen	798.000,00	798.000	478.634,30	319.366-	0	0,00	319.366	0,00
	34885410 Straßenentwässerungsanteil	1.208,00-	0	0,00	0	0	0,00	0	0,00
8	+ Zinsen und ähnliche Erträge	34.180,47	48.850	35.553,46	13.297-	0	0,00	13.297	0,00
	36160000 Zinsertrag von sonst. öff. Sonderrechnung	0,00	0	181,00	181	0	0,00	181-	0,00
	36510000 Erträge aus Gewinnanteile a. verb. Unterneh	34.180,47	48.850	35.372,46	13.478-	0	0,00	13.478	0,00
10	+ Sonstige ordentliche Erträge	192.776,01	593.800	445.550,97	148.249-	0	0,00	148.249	0,00



Gemeinde Abstatt

Haushaltsrechnung 2022

Ifd. Nr.	Teilergebnisrechnung Ertrags- und Aufwandsarten	Ergebnis Vorjahr 2021	Fortgeschriebener Ansatz 2022	Ergebnis 2022	Vergleich Ergebnis-Ansatz	Ergänzende Festlegungen im HH-Vollzug EUR	Ermächtigungsübertragung aus 2021 EUR	Verfügbare Mittel abzgl. Ergebnis EUR	Ermächtigungsübertragung nach 2023 EUR
		EUR	EUR	EUR	EUR				
		1	2	3	4	5	6	7	8
	35110000 Konzessionsabgaben	184.307,23	314.000	244.934,68	69.065-	0	0,00	69.065	0,00
	35610000 Bußgelder	7.164,50	6.000	5.631,00	369-	0	0,00	369	0,00
	35820000 Erträge aus Auflösung /Herabsetz. v. Rüc	0,00	0	148.287,50	148.288	0	0,00	148.288-	0,00
	35833000 Erträge aus Nachaktivierung	0,00	0	45.052,79	45.053	0	0,00	45.053-	0,00
	35910000 Andere sonstige ordentliche Erträge	894,90	273.800	1.645,00	272.155-	0	0,00	272.155	0,00
	35910010 Erträge aus Quotenzahlung	409,38	0	0,00	0	0	0,00	0	0,00
11	= Anteilige ordentliche Erträge	5.393.975,42	6.076.561	5.526.886,13	549.675-	0	0,00	549.675	0,00
12	- Personalaufwendungen	4.374.582,74-	5.341.070-	4.676.092,65-	664.977	0	0,00	664.977-	0,00
	40110000 Beamte	160.344,38-	215.127-	167.313,43-	47.814	0	0,00	47.814-	0,00
	40120000 Dienstaufwendungen Beschäftigte	3.234.961,27-	3.944.760-	3.437.794,47-	506.965	0	0,00	506.965-	0,00
	40210000 Beiträge Versorgungskasse Beamte	0,00	33.485-	0,00	33.485	0	0,00	33.485-	0,00
	40220000 Beiträge zu Versorgungskasse Beschäftigt	258.642,82-	314.004-	276.313,96-	37.690	0	0,00	37.690-	0,00
	40320000 Sozialversicherungsbeiträge Beschäftigte	678.627,95-	824.056-	730.647,70-	93.408	0	0,00	93.408-	0,00
	40410000 Beihilfen, Unterstützungsl. Bedienstete	31.338,02-	9.639-	14.355,78-	4.717-	0	0,00	4.717	0,00
	40710031 Zuführung Rückstellung WGH AG-Anteil ATZ	10.668,30-	0	49.667,31-	49.667-	0	0,00	49.667	0,00
14	- Aufwendungen für Sach- und Dienstleistungen	1.420.474,70-	2.381.351-	1.570.187,75-	811.163	0	0,00	811.163-	0,00



Gemeinde Abstatt

Haushaltsrechnung 2022

Ifd. Nr.	Teilergebnisrechnung Ertrags- und Aufwandsarten	Ergebnis Vorjahr 2021	Fortgeschriebener Ansatz 2022	Ergebnis 2022	Vergleich Ergebnis-Ansatz	Ergänzende Festlegungen im HH-Vollzug EUR	Ermächtigungsübertragung aus 2021 EUR	Verfügbare Mittel abzgl. Ergebnis EUR	Ermächtigungsübertragung nach 2023 EUR
		EUR	EUR	EUR	EUR				
		1	2	3	4	5	6	7	8
	42110000 Unterh. Grundst. und bauli. Anlagen	201.958,19-	615.192-	192.280,30-	422.912	0	0,00	422.912-	0,00
	42120000 Unterh. des sonst. unbeweglichen Vermöge	18.619,15-	89.745-	58.147,02-	31.598	0	0,00	31.598-	0,00
	42210000 Unterhaltung des beweglichen Vermögens	25.746,28-	66.801-	26.731,18-	40.070	0	0,00	40.070-	0,00
	42310000 Mieten und Pachten	68.019,85-	117.110-	117.838,78-	729-	0	0,00	729	0,00
	42310100 Nebenkosten	4.293,04-	18.300-	25.831,38-	7.531-	0	0,00	7.531	0,00
	42320000 Leasing	25.517,53-	30.550-	28.480,80-	2.069	0	0,00	2.069-	0,00
	42410000 Bew. d. Grundst. u. baul. Anlag. s. Infr.	0,00	0	126,80	127	0	0,00	127-	0,00
	42410001 Bewirtschaftung Gas / Heizung	226.727,17-	133.050-	120.833,62-	12.216	0	0,00	12.216-	0,00
	42410002 Bewirtschaftung Reinigung	211.927,37-	253.477-	197.836,13-	55.641	0	0,00	55.641-	0,00
	42410003 Bewirtschaftung Strom	75.287,53-	72.030-	78.956,70-	6.927-	0	0,00	6.927	0,00
	42410004 Bewirtschaftung Wasser	24.760,80-	39.960-	24.119,24-	15.841	0	0,00	15.841-	0,00
	42410005 Abfallbeseitigung	28.126,55-	30.980-	32.642,94-	1.663-	0	0,00	1.663	0,00
	42510000 Haltung von Fahrzeugen	17.264,15-	34.130-	29.276,81-	4.853	0	0,00	4.853-	0,00
	42610001 Dienst- u. Schutzkleidung, Bekleidungszu	19.127,25-	21.136-	16.768,44-	4.368	0	0,00	4.368-	0,00
	42610002 Aus- u. Fortbildung-Reisekosten	7.592,82-	29.241-	10.460,29-	18.781	0	0,00	18.781-	0,00
	42710001 Aufwendungen f. EDV	129.319,11-	75.680-	60.419,55-	15.260	0	0,00	15.260-	0,00
	42710002 Jubilare, Geschenke, Öffentlichkeitsa.	1.331,46-	9.180-	6.687,26-	2.493	0	0,00	2.493-	0,00



Gemeinde Abstatt

Haushaltsrechnung 2022

Ifd. Nr.	Teilergebnisrechnung Ertrags- und Aufwandsarten	Ergebnis Vorjahr 2021	Fortgeschriebener Ansatz 2022	Ergebnis 2022	Vergleich Ergebnis-Ansatz	Ergänzende Festlegungen im HH-Vollzug EUR	Ermächtigungsübertragung aus 2021 EUR	Verfügbare Mittel abzgl. Ergebnis EUR	Ermächtigungsübertragung nach 2023 EUR
		EUR	EUR	EUR	EUR	EUR	EUR	EUR	EUR
		1	2	3	4	5	6	7	8
	42710003 Aufwand. f Infomaterial, Öffentlichkeits	566,84-	0	0,00	0	0	0,00	0	0,00
	42710004 Aufwand. f Künstlertagen, GEMA	8.944,57-	19.550-	19.858,21-	308-	0	0,00	308	0,00
	42710005 Aufw. f Sachen z. Weiterveräußerung	4.629,61-	7.370-	8.796,48-	1.426-	0	0,00	1.426	0,00
	42710006 Aufw. f Laboruntersuchungen	2.320,50-	6.275-	2.492,80-	3.782	0	0,00	3.782-	0,00
	42710007 Aufw. f Strombeleuchtung	29.723,38-	25.500-	54.038,35-	28.538-	0	0,00	28.538	0,00
	42710008 Bepflanzung Gebäude/Straßen/Plätze	14.419,67-	24.030-	18.075,62-	5.954	0	0,00	5.954-	0,00
	42710020 Aufw. f Sonstiges	407,57-	0	0,00	0	0	0,00	0	0,00
	42710025 Aufwand Corona	18.239,01-	0	7.383,83-	7.384-	0	0,00	7.384	0,00
	42715380 Aufw. Straßenentwässerungsanteil	1.208,00	0	0,00	0	0	0,00	0	0,00
	42740000 Lehr- und Unterrichtsmaterial	3.449,34-	0	0,00	0	0	0,00	0	0,00
	42750000 Lernmittel	9.413,39-	8.554-	8.330,93-	223	0	0,00	223-	0,00
	42910000 Aufwendungen f.so. Sach-u. Dienstlsg.	126.902,45-	439.690-	315.507,07-	124.183	0	0,00	124.183-	0,00
	42910001 Fremdinstandhaltung/Wartungsarbeiten	93.092,54-	182.170-	85.675,15-	96.495	0	0,00	96.495-	0,00
	42910002 Prüfung/Beratung	14.957,05-	20.450-	12.033,41-	8.417	0	0,00	8.417-	0,00
	42910010 Aufwendungen f. Spiel- Bastelmaterial	8.998,53-	11.200-	10.812,26-	388	0	0,00	388-	0,00
15	- Abschreibungen	1.235.982,42-	1.408.736-	1.336.827,31-	71.909	0	0,00	71.909-	0,00
	47110000 Abschreibung auf immaterielle VermG .und	1.234.679,83-	1.408.736-	1.335.296,61-	73.439	0	0,00	73.439-	0,00



Gemeinde Abstatt

Haushaltsrechnung 2022

Ifd. Nr.	Teilergebnisrechnung Ertrags- und Aufwandsarten	Ergebnis Vorjahr 2021	Fortgeschriebener Ansatz 2022	Ergebnis 2022	Vergleich Ergebnis-Ansatz	Ergänzende Festlegungen im HH-Vollzug EUR	Ermächtigungsübertragung aus 2021 EUR	Verfügbare Mittel abzgl. Ergebnis EUR	Ermächtigungsübertragung nach 2023 EUR
		EUR	EUR	EUR	EUR				
		1	2	3	4	5	6	7	8
	47222000 AfA a. FO wg. befr. Niederschlagung	606,32-	0	0,00	0	0	0,00	0	0,00
	47910000 Sonstige Abschreibungen	696,27-	0	1.530,70-	1.531-	0	0,00	1.531	0,00
16	- Zinsen und ähnliche Aufwendungen	395,00-	100-	0,48-	100	0	0,00	100-	0,00
	45180000 Zinsaufwendungen an s.inl.Bereiche	395,00-	100-	0,48-	100	0	0,00	100-	0,00
17	- Transferaufwendungen	510.908,99-	889.510-	647.703,90-	241.806	0	0,00	241.806-	0,00
	43120000 Zuweisungen an Gemeinden (GV)	17.694,34-	13.000-	22.897,40-	9.897-	0	0,00	9.897	0,00
	43130000 Zuweisungen an Zweckverbände	453.951,43-	516.113-	580.216,73-	64.104-	0	0,00	64.104	0,00
	43180000 Zuschüsse an übrige Bereiche	35.368,55-	346.247-	40.304,77-	305.942	0	0,00	305.942-	0,00
	43180001 Zuschüsse Übungsgelder Feuerwehr	2.075,00-	6.000-	3.535,00-	2.465	0	0,00	2.465-	0,00
	43180002 Zuschüsse Jugendfeuerwehr pauschal	750,00-	750-	750,00-	0	0	0,00	0	0,00
	43280000 Schuldendiensthilfen an übrige Bereiche	1.069,67-	1.100-	0,00	1.100	0	0,00	1.100-	0,00
	43310000 Soz. Leist. a. nat. Pers. außerh. Einricht.	0,00	6.300-	0,00	6.300	0	0,00	6.300-	0,00
18	- Sonstige ordentliche Aufwendungen	494.502,33-	2.471.951-	538.769,47-	1.933.182	0	0,00	1.933.182-	0,00
	44110000 Sonstige Personal- und Versorgungsaufw.	51.312,42-	63.300-	53.309,10-	9.991	0	0,00	9.991-	0,00
	44210000 Aufw. f. ehrenamtl. u. sonst. Tätigkeit	43.524,80-	25.000-	27.927,20-	2.927-	0	0,00	2.927	0,00
	44290000 Sonst. Aufw. Rechte u. Dienste Mitglieds	10.295,54-	11.700-	9.915,78-	1.784	0	0,00	1.784-	0,00



Gemeinde Abstatt

Haushaltsrechnung 2022

Ifd. Nr.	Teilergebnisrechnung Ertrags- und Aufwandsarten	Ergebnis Vorjahr 2021	Fortgeschriebener Ansatz 2022	Ergebnis 2022	Vergleich Ergebnis-Ansatz	Ergänzende Festlegungen im HH-Vollzug EUR	Ermächtigungsübertragung aus 2021 EUR	Verfügbare Mittel abzgl. Ergebnis EUR	Ermächtigungsübertragung nach 2023 EUR
		EUR	EUR	EUR	EUR				
		1	2	3	4	5	6	7	8
	44310000 Geschäftsaufwendungen	2.590,05-	2.930-	1.475,35-	1.455	0	0,00	1.455-	0,00
	44310001 Aufw. f. Porto, Versandkosten, Zustelldi	1.027,74-	1.800-	660,88-	1.139	0	0,00	1.139-	0,00
	44310002 Telekommunikation	15.862,74-	15.530-	15.194,27-	336	0	0,00	336-	0,00
	44310003 Geschäftsaufwendungen-Bürobedarf	7.337,27-	9.515-	4.719,48-	4.796	0	0,00	4.796-	0,00
	44310004 Geschäftsaufw. Bücher/Zeitschriften	15.010,42-	16.565-	14.846,24-	1.719	0	0,00	1.719-	0,00
	44310005 Geschäftsaufw. Gerichtskosten/Sachverstä	19.638,87-	0	0,00	0	0	0,00	0	0,00
	44310006 Hygieneartikel	13.348,63-	42.164-	22.102,56-	20.061	0	0,00	20.061-	0,00
	44310007 Personalausweis/Reisepässe	20.741,79-	20.000-	26.354,55-	6.355-	0	0,00	6.355	0,00
	44310008 Verpflegungsaufwand	158.215,88-	178.325-	185.031,22-	6.706-	0	0,00	6.706	0,00
	44310009 Streumaterial Winterdienst	9.819,99-	9.000-	2.506,33-	6.494	0	0,00	6.494-	0,00
	44310010 Wirtschaftsgüter 150 - 800 EUR netto	63.630,68-	34.644-	47.068,24-	12.424-	0	0,00	12.424	0,00
	44310015 Einrichtungsgegenstand < 150 EUR netto	0,00	3.393-	3.051,79-	341	0	0,00	341-	0,00
	44310020 Geschäftsaufwendungen Sonstiges	40,31-	3.880-	1.152,88-	2.727	0	0,00	2.727-	0,00
	44410000 Steuern, Versicher., Schadensfälle, Sond	34.449,83-	33.014-	38.038,58-	5.025-	0	0,00	5.025	0,00
	44410002 Steuern Gemeindeeigene Grundstücke	1.176,14-	3.091-	2.888,25-	203	0	0,00	203-	0,00



Gemeinde Abstatt

Haushaltsrechnung 2022

Ifd. Nr.	Teilergebnisrechnung Ertrags- und Aufwandsarten	Ergebnis Vorjahr 2021	Fortgeschriebener Ansatz 2022	Ergebnis 2022	Vergleich Ergebnis-Ansatz	Ergänzende Festlegungen im HH-Vollzug EUR	Ermächtigungs- übertragung aus 2021 EUR	Verfügbare Mittel abzgl. Ergebnis	Ermächtigungs- übertragung nach 2023 EUR
		EUR	EUR	EUR	EUR			EUR	EUR
		1	2	3	4	5	6	7	8
	44410003 KöSt. / Gew.St. / Soli / KapEst.	6.146,99	5.000-	994,66-	4.005	0	0,00	4.005-	0,00
	44411000 Abwasserabgabe	170,17-	5.000-	15.711,81-	10.712-	0	0,00	10.712	0,00
	44520000 Erstattungen an Gemeinden (GV)	29.728,00-	31.000-	33.144,00-	2.144-	0	0,00	2.144	0,00
	44570000 Erstattungen an private Unternehmen	2.728,05-	77.000-	32.676,30-	44.324	0	0,00	44.324-	0,00
	44910000 Sonstige zw. Aufw.a. lfd.Vw-Tätigkeit	0,00	1.880.100-	0,00	1.880.100	0	0,00	1.880.100-	0,00
19	= Anteilige ordentliche Aufwendungen	8.036.846,18-	12.492.717-	8.769.581,56-	3.723.136	0	0,00	3.723.136-	0,00
20	= Anteiliges ordentliches Ergebnis	2.642.870,76-	6.416.157-	3.242.695,43-	3.173.461	0	0,00	3.173.461-	0,00
21	+ Erträge aus internen Leistungen	5.133,39-	265.500	226.796,61	38.703-	0	0,00	38.703	0,00
	38115341 Erträge interne Verrechnung BHKW Gas	114.374,01	85.000	60.767,29	24.233-	0	0,00	24.233	0,00
	38115343 Erträge interne Verrechnung BHKW Strom	20.770,60	20.500	41.662,32	21.162	0	0,00	21.162-	0,00
	38115410 Straßenentwässerungsanteil	140.278,00-	160.000	124.367,00	35.633-	0	0,00	35.633	0,00
24	- Aufwendungen für interne Leistungen	2.352.789,13-	2.761.212-	2.442.742,54-	318.470	0	0,00	318.470-	0,00
	48115341 Aufw. interne Verrechnung BHKW Gas	83.918,92-	67.650-	45.092,22-	22.558	0	0,00	22.558-	0,00
	48115343 Aufw. interne Verrechnung BHKW Strom	18.897,53-	20.950-	36.742,75-	15.793-	0	0,00	15.793	0,00
	48115380 Straßenentwässerungsanteil	140.278,00	150.000-	124.367,00-	25.633	0	0,00	25.633-	0,00
	92111000 Interne Leistungsv. Steuerungsleistungen	318.346,58-	524.721-	331.421,21-	193.300	0	0,00	193.300-	0,00
	92112200 Interne Leistungsv. Finanzverw. Kasse	452.266,40-	520.018-	402.978,66-	117.039	0	0,00	117.039-	0,00



Gemeinde Abstatt

Haushaltsrechnung 2022

Ifd. Nr.	Teilergebnisrechnung Ertrags- und Aufwandsarten	Ergebnis Vorjahr 2021	Fortgeschriebener Ansatz 2022	Ergebnis 2022	Vergleich Ergebnis-Ansatz	Ergänzende Festlegungen im HH-Vollzug EUR	Ermächtigungs- übertragung aus 2021 EUR	Verfügbare Mittel abzgl. Ergebnis EUR	Ermächtigungs- übertragung nach 2023 EUR
		EUR	EUR	EUR	EUR				
		1	2	3	4	5	6	7	8
	92112400 Interne Leistungsv. Gebäudemanagement	239.092,66-	81.297-	0,00	81.297	0	0,00	81.297-	0,00
	92112500 Interne Leistungsv. Bauhof	609.670,71-	610.670-	596.621,23-	14.049	0	0,00	14.049-	0,00
	92112600 Interne Leistungsv. Rathaus, z. D.	770.874,33-	785.906-	905.519,47-	119.613-	0	0,00	119.613	0,00
27	- kalkulatorische Kosten	482.647,87-	580.796-	524.290,46-	56.506	0	0,00	56.506-	0,00
	97100000 Planung kalk. Zinsen SoPo	0,00	353.836	0,00	353.836-	0	0,00	353.836	0,00
	97110000 Kalk. Zinsen SoPo	298.515,41	0	303.878,96	303.879	0	0,00	303.879-	0,00
	98100000 Planung kalk. Zinsen	0,00	934.632-	0,00	934.632	0	0,00	934.632-	0,00
	98110000 Kalk. Zinsen	781.163,28-	0	828.169,42-	828.169-	0	0,00	828.169	0,00
28	= Kalkulatorisches Ergebnis	2.840.570,39-	3.076.508-	2.740.236,39-	336.272	0	0,00	336.272-	0,00
29	= Nettoressourcenbedarf/- überschuss	5.483.441,15-	9.492.665-	5.982.931,82-	3.509.733	0	0,00	3.509.733-	0,00



THH2 Dienstleistungen und Infrastruktur
12 Sicherheit und Ordnung

lfd. Nr.		Teilergebnisrechnung Ertrags- und Aufwandsarten	Ergebnis Vorjahr 2021 EUR	Fortgeschriebener Ansatz 2022 EUR	Ergebnis 2022 EUR	Vergleich Ergebnis-Ansatz EUR	Ergänzende Festlegungen im HH-Vollzug EUR	Ermächtigungsübertragung aus 2021 EUR	Verfügbare Mittel abzgl. Ergebnis EUR	Ermächtigungsübertragung nach 2023 EUR
			1	2	3	4	5	6	7	8
2	+	Zuweisungen und Zuwendungen, Umlagen	7.636,00	7.000	7.450,00	450	0	0,00	450-	0,00
		31410000 Zuweis. lfd. Zwecke Land	7.636,00	7.000	7.450,00	450	0	0,00	450-	0,00
3	+	Aufgelöste Investitionszuwendungen und -beiträge	13.893,65	15.636	13.893,65	1.742-	0	0,00	1.742	0,00
		31611000 Aufl. SoPo aus Zuweisungen Land	13.893,65	15.636	13.893,65	1.742-	0	0,00	1.742	0,00
4	+	Sonstige Transfererträge	5.427,38	0	0,00	0	0	0,00	0	0,00
		32140000 Sonstige Ersatzleistungen	5.427,38	0	0,00	0	0	0,00	0	0,00
5	+	Entgelte für öffentliche Leistungen oder Einrichtungen	40.159,42	39.850	63.288,11	23.438	0	0,00	23.438-	0,00
		33110000 Verwaltungsgebühren	40.159,42	39.850	63.288,11	23.438	0	0,00	23.438-	0,00
6	+	Sonstige privatrechtliche Leistungsentgelte	8.244,57	7.020	8.099,23	1.079	0	0,00	1.079-	0,00
		34210000 Erträge aus Verkauf	12,00	20	49,50	30	0	0,00	30-	0,00
		34610000 Sonstige privatrechl. Leistungsentgelte	8.232,57	7.000	8.049,73	1.050	0	0,00	1.050-	0,00
7	+	Kostenerstattungen und Kostenumlagen	15.731,37	170	3.526,59	3.357	0	0,00	3.357-	0,00
		34810000 Erstattungen vom Land	12.897,00	170	3.006,75	2.837	0	0,00	2.837-	0,00



Gemeinde Abstatt

Haushaltsrechnung 2022

lfd. Nr.		Teilergebnisrechnung Ertrags- und Aufwandsarten	Ergebnis Vorjahr 2021 EUR	Fortgeschriebener Ansatz 2022 EUR	Ergebnis 2022 EUR	Vergleich Ergebnis-Ansatz EUR	Ergänzende Festlegungen im HH-Vollzug EUR	Ermächtigungs- übertragung aus 2021 EUR	Verfügbare Mittel abzgl. Ergebnis EUR	Ermächtigungs- übertragung nach 2023 EUR
			1	2	3	4	5	6	7	8
		34840000 Erstattungen v. d. gesetzl. Sozialversic	2.834,37	0	519,84	520	0	0,00	520-	0,00
10	+	Sonstige ordentliche Erträge	7.164,50	6.000	5.631,00	369-	0	0,00	369	0,00
		35610000 Bußgelder	7.164,50	6.000	5.631,00	369-	0	0,00	369	0,00
11	=	Anteilige ordentliche Erträge	98.256,89	75.676	101.888,58	26.213	0	0,00	26.213-	0,00
12	-	Personalaufwendungen	217.718,73-	242.654-	221.338,59-	21.316	0	0,00	21.316-	0,00
		40110000 Beamte	41.333,64-	40.661-	42.133,64-	1.472-	0	0,00	1.472	0,00
		40120000 Dienstaufwendungen Beschäftigte	134.982,18-	142.585-	139.644,77-	2.940	0	0,00	2.940-	0,00
		40210000 Beiträge Versorgungskasse Beamte	0,00	15.388-	0,00	15.388	0	0,00	15.388-	0,00
		40220000 Beiträge zu Versorgungskasse Beschäftigt	10.858,00-	11.477-	9.653,52-	1.824	0	0,00	1.824-	0,00
		40320000 Sozialversicherungsbeiträge Beschäftigte	28.416,83-	30.143-	29.598,02-	545	0	0,00	545-	0,00
		40410000 Beihilfen, Unterstützungsl. Bedienstete	2.128,08-	2.400-	308,64-	2.091	0	0,00	2.091-	0,00
14	-	Aufwendungen für Sach- und Dienstleistungen	132.685,52-	217.711-	148.801,49-	68.910	0	0,00	68.910-	0,00
		42110000 Unterh. Grundst. und bauli. Anlagen	1.544,72-	15.840-	4.136,05-	11.704	0	0,00	11.704-	0,00
		42120000 Unterh. des sonst. unbeweglichen Vermöge	4.800,79-	6.450-	5.473,33-	977	0	0,00	977-	0,00
		42210000 Unterhaltung des beweglichen Vermögens	14.226,34-	30.000-	18.250,71-	11.749	0	0,00	11.749-	0,00
		42320000 Leasing	5.393,11-	5.300-	4.585,30-	715	0	0,00	715-	0,00
		42410001 Bewirtschaftung Gas / Heizung	4.992,87-	8.250-	4.799,08-	3.451	0	0,00	3.451-	0,00



Gemeinde Abstatt

Haushaltsrechnung 2022

Ifd. Nr.	Teilergebnisrechnung Ertrags- und Aufwandsarten	Ergebnis Vorjahr 2021	Fortgeschriebener Ansatz 2022	Ergebnis 2022	Vergleich Ergebnis-Ansatz	Ergänzende Festlegungen im HH-Vollzug EUR	Ermächtigungsübertragung aus 2021 EUR	Verfügbare Mittel abzgl. Ergebnis EUR	Ermächtigungsübertragung nach 2023 EUR
		EUR	EUR	EUR	EUR				
		1	2	3	4	5	6	7	8
	42410002 Bewirtschaftung Reinigung	1.409,24-	0	0,00	0	0	0,00	0	0,00
	42410003 Bewirtschaftung Strom	5.690,71-	5.000-	4.659,27-	341	0	0,00	341-	0,00
	42410004 Bewirtschaftung Wasser	2.601,81-	3.000-	1.643,79-	1.356	0	0,00	1.356-	0,00
	42410005 Abfallbeseitigung	53,00-	140-	113,00-	27	0	0,00	27-	0,00
	42510000 Haltung von Fahrzeugen	11.191,31-	23.700-	20.212,87-	3.487	0	0,00	3.487-	0,00
	42610001 Dienst- u. Schutzkleidung, Bekleidungszu	17.755,56-	18.136-	14.816,51-	3.319	0	0,00	3.319-	0,00
	42610002 Aus- u. Fortbildung-Reisekosten	4.361,84-	17.955-	9.173,40-	8.782	0	0,00	8.782-	0,00
	42710001 Aufwendungen f. EDV	31.117,10-	29.590-	26.086,20-	3.504	0	0,00	3.504-	0,00
	42710004 Aufwand. f Künstlergagen, GEMA	0,00	200-	0,00	200	0	0,00	200-	0,00
	42710006 Aufw. f Laboruntersuchungen	226,10-	500-	237,41-	263	0	0,00	263-	0,00
	42910000 Aufwendungen f.so. Sach-u. Dienstlstg.	7.044,70-	17.700-	11.328,32-	6.372	0	0,00	6.372-	0,00
	42910001 Fremdinstandhaltung/Wartungsarbeiten	20.276,32-	35.650-	23.286,25-	12.364	0	0,00	12.364-	0,00
	42910002 Prüfung/Beratung	0,00	300-	0,00	300	0	0,00	300-	0,00
15	- Abschreibungen	94.169,28-	103.138-	94.808,01-	8.330	0	0,00	8.330-	0,00
	47110000 Abschreibung auf immaterielle VermG .und	93.874,28-	103.138-	94.808,01-	8.330	0	0,00	8.330-	0,00
	47222000 AfA a. FO wg. befr. Niederschlagung	295,00-	0	0,00	0	0	0,00	0	0,00
17	- Transferaufwendungen	7.434,67-	11.050-	7.735,00-	3.315	0	0,00	3.315-	0,00



Gemeinde Abstatt

Haushaltsrechnung 2022

Ifd. Nr.	Teilergebnisrechnung Ertrags- und Aufwandsarten	Ergebnis Vorjahr 2021	Fortgeschriebener Ansatz 2022	Ergebnis 2022	Vergleich Ergebnis-Ansatz	Ergänzende Festlegungen im HH-Vollzug EUR	Ermächtigungs- übertragung aus 2021 EUR	Verfügbare Mittel abzgl. Ergebnis	Ermächtigungs- übertragung nach 2023 EUR
		EUR	EUR	EUR	EUR			EUR	EUR
		1	2	3	4	5	6	7	8
	43180000 Zuschüsse an übrige Bereiche	3.540,00-	3.200-	3.450,00-	250-	0	0,00	250	0,00
	43180001 Zuschüsse Übungsgelder Feuerwehr	2.075,00-	6.000-	3.535,00-	2.465	0	0,00	2.465-	0,00
	43180002 Zuschüsse Jugendfeuerwehr pauschal	750,00-	750-	750,00-	0	0	0,00	0	0,00
	43280000 Schuldendiensthilfen an übrige Bereiche	1.069,67-	1.100-	0,00	1.100	0	0,00	1.100-	0,00
18	- Sonstige ordentliche Aufwendungen	94.106,61-	79.577-	79.249,29-	328	0	0,00	328-	0,00
	44110000 Sonstige Personal- und Versorgungsaufw.	7.731,49-	10.300-	3.902,65-	6.397	0	0,00	6.397-	0,00
	44210000 Aufw. f. ehrenamtl.u. sonst.Tätigkeit	43.524,80-	25.000-	27.830,00-	2.830-	0	0,00	2.830	0,00
	44290000 Sonst. Aufw. Rechte u. Dienste Mitglieds	2.465,47-	2.490-	3.565,38-	1.075-	0	0,00	1.075	0,00
	44310000 Geschäftsaufwendungen	1.368,63-	860-	316,29-	544	0	0,00	544-	0,00
	44310001 Aufw. f. Porto, Versandkosten, Zustelldi	8,29-	50-	7,49-	43	0	0,00	43-	0,00
	44310002 Telekommunikation	2.513,86-	1.970-	1.940,52-	29	0	0,00	29-	0,00
	44310003 Geschäftsaufwendungen- Bürobedarf	767,98-	1.350-	627,17-	723	0	0,00	723-	0,00
	44310004 Geschäftsaufw. Bücher/Zeitschriften	829,57-	370-	345,19-	25	0	0,00	25-	0,00
	44310005 Geschäftsaufw. Gerichtskosten/Sachverstä	415,00-	0	0,00	0	0	0,00	0	0,00
	44310006 Hygieneartikel	1.400,29-	1.900-	1.707,47-	193	0	0,00	193-	0,00
	44310007 Personalausweis/Reisepässe	20.741,79-	20.000-	26.354,55-	6.355-	0	0,00	6.355	0,00



Gemeinde Abstatt

Haushaltsrechnung 2022

Ifd. Nr.	Teilergebnisrechnung Ertrags- und Aufwandsarten	Ergebnis Vorjahr 2021	Fortgeschriebener Ansatz 2022	Ergebnis 2022	Vergleich Ergebnis-Ansatz	Ergänzende Festlegungen im HH-Vollzug EUR	Ermächtigungsübertragung aus 2021 EUR	Verfügbare Mittel abzgl. Ergebnis EUR	Ermächtigungsübertragung nach 2023 EUR
		EUR	EUR	EUR	EUR				
		1	2	3	4	5	6	7	8
	44310010 Wirtschaftsgüter 150 - 800 EUR netto	8.546,44-	12.332-	9.636,62-	2.695	0	0,00	2.695-	0,00
	44310020 Geschäftsaufwendungen Sonstiges	40,31-	100-	29,90-	70	0	0,00	70-	0,00
	44410000 Steuern, Versicher., Schadensfälle, Sond	3.752,69-	2.855-	2.986,06-	131-	0	0,00	131	0,00
19	= Anteilige ordentliche Aufwendungen	546.114,81-	654.130-	551.932,38-	102.198	0	0,00	102.198-	0,00
20	= Anteiliges ordentliches Ergebnis	447.857,92-	578.455-	450.043,80-	128.411	0	0,00	128.411-	0,00
21	+ Erträge aus internen Leistungen	0,00	0	0,00	0	0	0,00	0	0,00
24	- Aufwendungen für interne Leistungen	188.566,58-	204.619-	187.906,85-	16.712	0	0,00	16.712-	0,00
	92111000 Interne Leistungsv. Steuerungsleistungen	17.550,39-	24.968-	17.602,71-	7.365	0	0,00	7.365-	0,00
	92112200 Interne Leistungsv. Finanzverw. Kasse	58.991,31-	51.150-	51.288,09-	139-	0	0,00	139	0,00
	92112400 Interne Leistungsv. Gebäudemanagement	0,00	39.765-	0,00	39.765	0	0,00	39.765-	0,00
	92112500 Interne Leistungsv. Bauhof	11.475,98-	11.434-	3.768,12-	7.666	0	0,00	7.666-	0,00
	92112600 Interne Leistungsv. Rathaus, z. D.	100.548,90-	77.302-	115.247,93-	37.946-	0	0,00	37.946	0,00
27	- kalkulatorische Kosten	44.838,52-	44.226-	43.100,81-	1.125	0	0,00	1.125-	0,00
	97100000 Planung kalk. Zinsen SoPo	0,00	7.577	0,00	7.577-	0	0,00	7.577	0,00
	97110000 Kalk. Zinsen SoPo	7.596,65	0	7.249,31	7.249	0	0,00	7.249-	0,00
	98100000 Planung kalk. Zinsen	0,00	51.803-	0,00	51.803	0	0,00	51.803-	0,00
	98110000 Kalk. Zinsen	52.435,17-	0	50.350,12-	50.350-	0	0,00	50.350	0,00



Gemeinde Abstatt

Haushaltsrechnung 2022

lfd. Nr.		Teilergebnisrechnung Ertrags- und Aufwandsarten	Ergebnis Vorjahr 2021 EUR	Fortgeschriebener Ansatz 2022 EUR	Ergebnis 2022 EUR	Vergleich Ergebnis-Ansatz EUR	Ergänzende Festlegungen im HH-Vollzug EUR	Ermächtigungs- übertragung aus 2021 EUR	Verfügbare Mittel abzgl. Ergebnis EUR	Ermächtigungs- übertragung nach 2023 EUR
			1	2	3	4	5	6	7	8
28	=	Kalkulatorisches Ergebnis	233.405,10-	248.845-	231.007,66-	17.837	0	0,00	17.837-	0,00
29	=	Nettoressourcenbedarf/- überschuss	681.263,02-	827.299-	681.051,46-	146.248	0	0,00	146.248-	0,00



THH2 Dienstleistungen und Infrastruktur
12 Sicherheit und Ordnung
1210 Statistik und Wahlen

Ifd. Nr.		Teilergebnisrechnung Ertrags- und Aufwandsarten	Ergebnis Vorjahr 2021	Fortgeschriebener Ansatz 2022	Ergebnis 2022	Vergleich Ergebnis-Ansatz	Ergänzende Festlegungen im HH-Vollzug EUR	Ermächtigungsübertragung aus 2021 EUR	Verfügbare Mittel abzgl. Ergebnis EUR	Ermächtigungsübertragung nach 2023 EUR
			EUR 1	EUR 2	EUR 3	EUR 4	EUR 5	EUR 6	EUR 7	EUR 8
7	+	Kostenerstattungen und Kostenumlagen	12.725,64	0	2.835,39	2.835	0	0,00	2.835-	0,00
		34810000 Erstattungen vom Land	12.725,64	0	2.835,39	2.835	0	0,00	2.835-	0,00
11	=	Anteilige ordentliche Erträge	12.725,64	0	2.835,39	2.835	0	0,00	2.835-	0,00
14	-	Aufwendungen für Sach- und Dienstleistungen	7.679,81-	0	1.725,82-	1.726-	0	0,00	1.726	0,00
		42610002 Aus- u. Fortbildung-Reisekosten	331,06-	0	0,00	0	0	0,00	0	0,00
		42710001 Aufwendungen f. EDV	7.348,75-	0	1.725,82-	1.726-	0	0,00	1.726	0,00
18	-	Sonstige ordentliche Aufwendungen	11.057,96-	0	0,00	0	0	0,00	0	0,00
		44210000 Aufw. f. ehrenamtl.u. sonst.Tätigkeit	9.460,00-	0	0,00	0	0	0,00	0	0,00
		44310000 Geschäftsaufwendungen	1.082,06-	0	0,00	0	0	0,00	0	0,00
		44310004 Geschäftsaufw. Bücher/Zeitschriften	515,90-	0	0,00	0	0	0,00	0	0,00
19	=	Anteilige ordentliche Aufwendungen	18.737,77-	0	1.725,82-	1.726-	0	0,00	1.726	0,00
20	=	Anteiliges ordentliches Ergebnis	6.012,13-	0	1.109,57	1.110	0	0,00	1.110-	0,00
21	+	Erträge aus internen Leistungen	0,00	0	0,00	0	0	0,00	0	0,00



Gemeinde Abstatt

Haushaltsrechnung 2022

Ifd. Nr.		Teilergebnisrechnung Ertrags- und Aufwandsarten	Ergebnis Vorjahr 2021	Fortgeschriebener Ansatz 2022	Ergebnis 2022	Vergleich Ergebnis-Ansatz	Ergänzende Festlegungen im HH-Vollzug EUR	Ermächtigungs- übertragung aus 2021 EUR	Verfügbare Mittel abzgl. Ergebnis	Ermächtigungs- übertragung nach 2023 EUR
			EUR	EUR	EUR	EUR	EUR	EUR	EUR	EUR
			1	2	3	4	5	6	7	8
24	-	Aufwendungen für interne Leistungen	18.361,08-	0	23.836,76-	23.837-	0	0,00	23.837	0,00
		92111000 Interne Leistungsv. Steuerungsleistungen	434,70-	0	45,90-	46-	0	0,00	46	0,00
		92112200 Interne Leistungsv. Finanzverw. Kasse	6.554,59-	0	7.326,87-	7.327-	0	0,00	7.327	0,00
		92112500 Interne Leistungsv. Bauhof	199,69-	0	0,00	0	0	0,00	0	0,00
		92112600 Interne Leistungsv. Rathaus, z. D.	11.172,10-	0	16.463,99-	16.464-	0	0,00	16.464	0,00
28	=	Kalkulatorisches Ergebnis	18.361,08-	0	23.836,76-	23.837-	0	0,00	23.837	0,00
29	=	Nettoressourcenbedarf/-überschuss	24.373,21-	0	22.727,19-	22.727-	0	0,00	22.727	0,00



12100300 Vorbereitung und Durchführung von Wahlen

Ifd. Nr.		Schlüsselprodukt über Kostenstellen Ertrags- und Aufwandsarten	Ergebnis Vorjahr 2021	Fortgeschriebener Ansatz 2022	Ergebnis 2022	Vergleich Ergebnis-Ansatz	Ergänzende Festlegungen im HH-Vollzug EUR	Ermächtigungsübertragung aus 2021 EUR	Verfügbare Mittel abzgl. Ergebnis EUR	Ermächtigungsübertragung nach 2023 EUR
			EUR	EUR	EUR	EUR				
			1	2	3	4	5	6	7	8
7	+	Kostenerstattungen und Kostenumlagen	12.725,64	0	2.835,39	2.835	0	0,00	2.835-	0,00
		34810000 Erstattungen vom Land	12.725,64	0	2.835,39	2.835	0	0,00	2.835-	0,00
11	=	Anteilige ordentliche Erträge	12.725,64	0	2.835,39	2.835	0	0,00	2.835-	0,00
14	-	Aufwendungen für Sach- und Dienstleistungen	7.679,81-	0	1.725,82-	1.726-	0	0,00	1.726	0,00
		42610002 Aus- u. Fortbildung-Reisekosten	331,06-	0	0,00	0	0	0,00	0	0,00
		42710001 Aufwendungen f. EDV	7.348,75-	0	1.725,82-	1.726-	0	0,00	1.726	0,00
18	-	Sonstige ordentliche Aufwendungen	11.057,96-	0	0,00	0	0	0,00	0	0,00
		44210000 Aufw. f. ehrenamtl.u. sonst.Tätigkeit	9.460,00-	0	0,00	0	0	0,00	0	0,00
		44310000 Geschäftsaufwendungen	1.082,06-	0	0,00	0	0	0,00	0	0,00
		44310004 Geschäftsaufw. Bücher/Zeitschriften	515,90-	0	0,00	0	0	0,00	0	0,00
19	=	Anteilige ordentliche Aufwendungen	18.737,77-	0	1.725,82-	1.726-	0	0,00	1.726	0,00
20	=	Anteiliges veranschlagtes ordentliches Ergebnis	6.012,13-	0	1.109,57	1.110	0	0,00	1.110-	0,00
21	+	Erträge aus internen Leistungen	0,00	0	0,00	0	0	0,00	0	0,00
24	-	Aufwendungen für interne Leistungen	18.361,08-	0	23.836,76-	23.837-	0	0,00	23.837	0,00
		92111000 Interne Leistungsv. Steuerungsleistungen	434,70-	0	45,90-	46-	0	0,00	46	0,00



Gemeinde Abstatt

Haushaltsrechnung 2022

lfd. Nr.	Schlüsselprodukt über Kostenstellen	Ergebnis Vorjahr 2021	Fortgeschriebener Ansatz 2022	Ergebnis 2022	Vergleich Ergebnis-Ansatz	Ergänzende Festlegungen im HH-Vollzug	Ermächtigungsübertragung aus 2021	Verfügbare Mittel abzgl. Ergebnis	Ermächtigungsübertragung nach 2023
	Ertrags- und Aufwandsarten	EUR	EUR	EUR	EUR	EUR	EUR	EUR	EUR
		1	2	3	4	5	6	7	8
	92112200 Interne Leistungsv. Finanzverw. Kasse	6.554,59-	0	7.326,87-	7.327-	0	0,00	7.327	0,00
	92112500 Interne Leistungsv. Bauhof	199,69-	0	0,00	0	0	0,00	0	0,00
	92112600 Interne Leistungsv. Rathaus, z. D.	11.172,10-	0	16.463,99-	16.464-	0	0,00	16.464	0,00
28	= Veranschlagtes kalkulatorisches Ergebnis	18.361,08-	0	23.836,76-	23.837-	0	0,00	23.837	0,00
29	= Veranschlagter Nettoressourcenbedarf/-überschuss	24.373,21-	0	22.727,19-	22.727-	0	0,00	22.727	0,00



THH2 Dienstleistungen und Infrastruktur
12 Sicherheit und Ordnung
1220 Ordnungswesen

Ifd. Nr.		Teilergebnisrechnung Ertrags- und Aufwandsarten	Ergebnis Vorjahr 2021	Fortgeschriebener Ansatz 2022	Ergebnis 2022	Vergleich Ergebnis-Ansatz	Ergänzende Festlegungen im HH-Vollzug EUR	Ermächtigungsübertragung aus 2021 EUR	Verfügbare Mittel abzgl. Ergebnis EUR	Ermächtigungsübertragung nach 2023 EUR
			EUR 1	EUR 2	EUR 3	EUR 4	5	6	7	8
4	+	Sonstige Transfererträge	699,66	0	0,00	0	0	0,00	0	0,00
		32140000 Sonstige Ersatzleistungen	699,66	0	0,00	0	0	0,00	0	0,00
5	+	Entgelte für öffentliche Leistungen oder Einrichtungen	4.269,92	5.000	17.693,68	12.694	0	0,00	12.694-	0,00
		33110000 Verwaltungsgebühren	4.269,92	5.000	17.693,68	12.694	0	0,00	12.694-	0,00
6	+	Sonstige privatrechtliche Leistungsentgelte	12,00	20	49,50	30	0	0,00	30-	0,00
		34210000 Erträge aus Verkauf	12,00	20	49,50	30	0	0,00	30-	0,00
7	+	Kostenerstattungen und Kostenumlagen	0,00	170	171,36	1	0	0,00	1-	0,00
		34810000 Erstattungen vom Land	0,00	170	171,36	1	0	0,00	1-	0,00
10	+	Sonstige ordentliche Erträge	7.164,50	6.000	5.631,00	369-	0	0,00	369	0,00
		35610000 Bußgelder	7.164,50	6.000	5.631,00	369-	0	0,00	369	0,00
11	=	Anteilige ordentliche Erträge	12.146,08	11.190	23.545,54	12.356	0	0,00	12.356-	0,00
12	-	Personalaufwendungen	74.809,98-	93.007-	76.505,44-	16.502	0	0,00	16.502-	0,00
		40110000 Beamte	41.333,64-	40.661-	42.133,64-	1.472-	0	0,00	1.472	0,00
		40120000 Dienstaufwendungen Beschäftigte	26.052,90-	26.711-	26.711,07-	0	0	0,00	0	0,00



Gemeinde Abstatt

Haushaltsrechnung 2022

Ifd. Nr.	Teilergebnisrechnung Ertrags- und Aufwandsarten	Ergebnis Vorjahr 2021	Fortgeschriebener Ansatz 2022	Ergebnis 2022	Vergleich Ergebnis-Ansatz	Ergänzende Festlegungen im HH-Vollzug EUR	Ermächtigungsübertragung aus 2021 EUR	Verfügbare Mittel abzgl. Ergebnis EUR	Ermächtigungsübertragung nach 2023 EUR
		EUR	EUR	EUR	EUR	EUR	EUR	EUR	EUR
		1	2	3	4	5	6	7	8
	40210000 Beiträge Versorgungskasse Beamte	0,00	15.388-	0,00	15.388	0	0,00	15.388-	0,00
	40220000 Beiträge zu Versorgungskasse Beschäftigt	2.089,70-	2.146-	2.149,41-	4-	0	0,00	4	0,00
	40320000 Sozialversicherungsbeiträge Beschäftigte	5.544,94-	5.701-	5.722,52-	22-	0	0,00	22	0,00
	40410000 Beihilfen, Unterstützungsl. Bedienstete	211,20	2.400-	211,20	2.611	0	0,00	2.611-	0,00
14	- Aufwendungen für Sach- und Dienstleistungen	1.660,41-	3.390-	2.509,81-	880	0	0,00	880-	0,00
	42320000 Leasing	772,36-	800-	772,32-	28	0	0,00	28-	0,00
	42610002 Aus- u. Fortbildung-Reisekosten	11,65-	540-	794,55-	255-	0	0,00	255	0,00
	42710001 Aufwendungen f. EDV	697,90-	2.050-	942,94-	1.107	0	0,00	1.107-	0,00
	42910000 Aufwendungen f.so. Sach-u. Dienstlsg.	178,50-	0	0,00	0	0	0,00	0	0,00
17	- Transferaufwendungen	1.069,67-	1.100-	0,00	1.100	0	0,00	1.100-	0,00
	43280000 Schuldendiensthilfen an übrige Bereiche	1.069,67-	1.100-	0,00	1.100	0	0,00	1.100-	0,00
18	- Sonstige ordentliche Aufwendungen	3.716,11-	3.350-	5.404,60-	2.055-	0	0,00	2.055	0,00
	44290000 Sonst. Aufw. Rechte u. Dienste Mitglieds	1.964,47-	1.800-	3.058,38-	1.258-	0	0,00	1.258	0,00
	44310002 Telekommunikation	353,97-	350-	354,64-	5-	0	0,00	5	0,00
	44310004 Geschäftsaufw. Bücher/Zeitschriften	0,00	100-	0,00	100	0	0,00	100-	0,00
	44310006 Hygieneartikel	1.397,67-	1.100-	1.511,31-	411-	0	0,00	411	0,00
	44310007 Personalausweis/Reisepässe	0,00	0	480,27-	480-	0	0,00	480	0,00



Gemeinde Abstatt

Haushaltsrechnung 2022

Ifd. Nr.		Teilergebnisrechnung Ertrags- und Aufwandsarten	Ergebnis Vorjahr 2021	Fortgeschriebener Ansatz 2022	Ergebnis 2022	Vergleich Ergebnis-Ansatz	Ergänzende Festlegungen im HH-Vollzug EUR	Ermächtigungs- übertragung aus 2021 EUR	Verfügbare Mittel abzgl. Ergebnis	Ermächtigungs- übertragung nach 2023 EUR
			EUR	EUR	EUR	EUR	EUR	EUR	EUR	EUR
			1	2	3	4	5	6	7	8
19	=	Anteilige ordentliche Aufwendungen	81.256,17-	100.847-	84.419,85-	16.427	0	0,00	16.427-	0,00
20	=	Anteiliges ordentliches Ergebnis	69.110,09-	89.657-	60.874,31-	28.783	0	0,00	28.783-	0,00
21	+	Erträge aus internen Leistungen	0,00	0	0,00	0	0	0,00	0	0,00
24	-	Aufwendungen für interne Leistungen	22.041,36-	36.270-	28.202,03-	8.068	0	0,00	8.068-	0,00
		92111000 Interne Leistungsv. Steuerungsleistungen	4.314,67-	5.739-	4.411,17-	1.328	0	0,00	1.328-	0,00
		92112200 Interne Leistungsv. Finanzverw. Kasse	6.554,59-	8.525-	7.326,87-	1.198	0	0,00	1.198-	0,00
		92112400 Interne Leistungsv. Gebäudemanagement	0,00	9.122-	0,00	9.122	0	0,00	9.122-	0,00
		92112600 Interne Leistungsv. Rathaus, z. D.	11.172,10-	12.884-	16.463,99-	3.580-	0	0,00	3.580	0,00
28	=	Kalkulatorisches Ergebnis	22.041,36-	36.270-	28.202,03-	8.068	0	0,00	8.068-	0,00
29	=	Nettoressourcenbedarf/-überschuss	91.151,45-	125.927-	89.076,34-	36.850	0	0,00	36.850-	0,00



12200000 Ordnungswesen

Ifd. Nr.		Schlüsselprodukt über Kostenstellen Ertrags- und Aufwandsarten	Ergebnis Vorjahr 2021	Fortgeschriebener Ansatz 2022	Ergebnis 2022	Vergleich Ergebnis-Ansatz	Ergänzende Festlegungen im HH-Vollzug EUR	Ermächtigungsübertragung aus 2021 EUR	Verfügbare Mittel abzgl. Ergebnis EUR	Ermächtigungsübertragung nach 2023 EUR
			EUR	EUR	EUR	EUR				
			1	2	3	4	5	6	7	8
4	+	Sonstige Transfererträge	699,66	0	0,00	0	0	0,00	0	0,00
		32140000 Sonstige Ersatzleistungen	699,66	0	0,00	0	0	0,00	0	0,00
5	+	Entgelte für öffentliche Leistungen oder Einrichtungen	4.269,92	5.000	17.693,68	12.694	0	0,00	12.694-	0,00
		33110000 Verwaltungsgebühren	4.269,92	5.000	17.693,68	12.694	0	0,00	12.694-	0,00
6	+	Sonstige privatrechtliche Leistungsentgelte	12,00	20	49,50	30	0	0,00	30-	0,00
		34210000 Erträge aus Verkauf	12,00	20	49,50	30	0	0,00	30-	0,00
7	+	Kostenerstattungen und Kostenumlagen	0,00	170	171,36	1	0	0,00	1-	0,00
		34810000 Erstattungen vom Land	0,00	170	171,36	1	0	0,00	1-	0,00
10	+	Sonstige ordentliche Erträge	7.164,50	6.000	5.631,00	369-	0	0,00	369	0,00
		35610000 Bußgelder	7.164,50	6.000	5.631,00	369-	0	0,00	369	0,00
11	=	Anteilige ordentliche Erträge	12.146,08	11.190	23.545,54	12.356	0	0,00	12.356-	0,00
12	-	Personalaufwendungen	74.809,98-	93.007-	76.505,44-	16.502	0	0,00	16.502-	0,00
		40110000 Beamte	41.333,64-	40.661-	42.133,64-	1.472-	0	0,00	1.472	0,00
		40120000 Dienstaufwendungen Beschäftigte	26.052,90-	26.711-	26.711,07-	0	0	0,00	0	0,00
		40210000 Beiträge Versorgungskasse Beamte	0,00	15.388-	0,00	15.388	0	0,00	15.388-	0,00
		40220000 Beiträge zu Versorgungskasse Beschäftigt	2.089,70-	2.146-	2.149,41-	4-	0	0,00	4	0,00
		40320000 Sozialversicherungsbeiträge Beschäftigte	5.544,94-	5.701-	5.722,52-	22-	0	0,00	22	0,00



Gemeinde Abstatt

Haushaltsrechnung 2022

Ifd. Nr.	Schlüsselprodukt über Kostenstellen	Ergebnis Vorjahr 2021	Fortgeschriebener Ansatz 2022	Ergebnis 2022	Vergleich Ergebnis-Ansatz	Ergänzende Festlegungen im HH-Vollzug EUR	Ermächtigungsübertragung aus 2021 EUR	Verfügbare Mittel abzgl. Ergebnis EUR	Ermächtigungsübertragung nach 2023 EUR
		EUR	EUR	EUR	EUR				
	Ertrags- und Aufwandsarten	1	2	3	4	5	6	7	8
	40410000 Beihilfen, Unterstützungsl. Bedienstete	211,20	2.400-	211,20	2.611	0	0,00	2.611-	0,00
14	- Aufwendungen für Sach- und Dienstleistungen	1.660,41-	3.390-	2.509,81-	880	0	0,00	880-	0,00
	42320000 Leasing	772,36-	800-	772,32-	28	0	0,00	28-	0,00
	42610002 Aus- u. Fortbildung-Reisekosten	11,65-	540-	794,55-	255-	0	0,00	255	0,00
	42710001 Aufwendungen f. EDV	697,90-	2.050-	942,94-	1.107	0	0,00	1.107-	0,00
	42910000 Aufwendungen f.so. Sach-u. Dienstlsg.	178,50-	0	0,00	0	0	0,00	0	0,00
17	- Transferaufwendungen	1.069,67-	1.100-	0,00	1.100	0	0,00	1.100-	0,00
	43280000 Schuldendiensthilfen an übrige Bereiche	1.069,67-	1.100-	0,00	1.100	0	0,00	1.100-	0,00
18	- Sonstige ordentliche Aufwendungen	3.716,11-	3.350-	5.404,60-	2.055-	0	0,00	2.055	0,00
	44290000 Sonst. Aufw. Rechte u. Dienste Mitglieds	1.964,47-	1.800-	3.058,38-	1.258-	0	0,00	1.258	0,00
	44310002 Telekommunikation	353,97-	350-	354,64-	5-	0	0,00	5	0,00
	44310004 Geschäftsaufw. Bücher/Zeitschriften	0,00	100-	0,00	100	0	0,00	100-	0,00
	44310006 Hygieneartikel	1.397,67-	1.100-	1.511,31-	411-	0	0,00	411	0,00
	44310007 Personalausweis/Reisepässe	0,00	0	480,27-	480-	0	0,00	480	0,00
19	= Anteilige ordentliche Aufwendungen	81.256,17-	100.847-	84.419,85-	16.427	0	0,00	16.427-	0,00
20	= Anteiliges veranschlagtes ordentliches Ergebnis	69.110,09-	89.657-	60.874,31-	28.783	0	0,00	28.783-	0,00
21	+ Erträge aus internen Leistungen	0,00	0	0,00	0	0	0,00	0	0,00
24	- Aufwendungen für interne Leistungen	22.041,36-	36.270-	28.202,03-	8.068	0	0,00	8.068-	0,00



Gemeinde Abstatt

Haushaltsrechnung 2022

Ifd. Nr.	Schlüsselprodukt über Kostenstellen Ertrags- und Aufwandsarten	Ergebnis Vorjahr 2021	Fortgeschriebener Ansatz 2022	Ergebnis 2022	Vergleich Ergebnis-Ansatz	Ergänzende Festlegungen im HH-Vollzug EUR	Ermächtigungsübertragung aus 2021 EUR	Verfügbare Mittel abzgl. Ergebnis EUR	Ermächtigungsübertragung nach 2023 EUR
		EUR	EUR	EUR	EUR				
		1	2	3	4	5	6	7	8
	92111000 Interne Leistungsv. Steuerungsleistungen	4.314,67-	5.739-	4.411,17-	1.328	0	0,00	1.328-	0,00
	92112200 Interne Leistungsv. Finanzverw. Kasse	6.554,59-	8.525-	7.326,87-	1.198	0	0,00	1.198-	0,00
	92112400 Interne Leistungsv. Gebäudemanagement	0,00	9.122-	0,00	9.122	0	0,00	9.122-	0,00
	92112600 Interne Leistungsv. Rathaus, z. D.	11.172,10-	12.884-	16.463,99-	3.580-	0	0,00	3.580	0,00
28	= Veranschlagtes kalkulatorisches Ergebnis	22.041,36-	36.270-	28.202,03-	8.068	0	0,00	8.068-	0,00
29	= Veranschlagter Nettoressourcenbedarf/-überschuss	91.151,45-	125.927-	89.076,34-	36.850	0	0,00	36.850-	0,00



THH2 **Dienstleistungen und Infrastruktur**
12 **Sicherheit und Ordnung**
1221 **Verkehrswesen**

Ifd. Nr.		Teilergebnisrechnung Ertrags- und Aufwandsarten	Ergebnis Vorjahr 2021	Fortgeschriebener Ansatz 2022	Ergebnis 2022	Vergleich Ergebnis-Ansatz	Ergänzende Festlegungen im HH-Vollzug EUR	Ermächtigungsübertragung aus 2021 EUR	Verfügbare Mittel abzgl. Ergebnis	Ermächtigungsübertragung nach 2023 EUR
			EUR	EUR	EUR	EUR	EUR	EUR	EUR	EUR
			1	2	3	4	5	6	7	8
4	+	Sonstige Transfererträge	3.821,00	0	0,00	0	0	0,00	0	0,00
		32140000 Sonstige Ersatzleistungen	3.821,00	0	0,00	0	0	0,00	0	0,00
5	+	Entgelte für öffentliche Leistungen oder Einrichtungen	1.076,10	850	943,50	94	0	0,00	94-	0,00
		33110000 Verwaltungsgebühren	1.076,10	850	943,50	94	0	0,00	94-	0,00
7	+	Kostenerstattungen und Kostenumlagen	2.834,37	0	519,84	520	0	0,00	520-	0,00
		34840000 Erstattungen v. d. gesetzl. Sozialversic	2.834,37	0	519,84	520	0	0,00	520-	0,00
11	=	Anteilige ordentliche Erträge	7.731,47	850	1.463,34	613	0	0,00	613-	0,00
12	-	Personalaufwendungen	26.827,90-	29.442-	24.524,24-	4.917	0	0,00	4.917-	0,00
		40120000 Dienstaufwendungen Beschäftigte	19.053,39-	22.829-	19.919,03-	2.910	0	0,00	2.910-	0,00
		40220000 Beiträge zu Versorgungskasse Beschäftigt	1.493,29-	1.824-	30,45	1.854	0	0,00	1.854-	0,00
		40320000 Sozialversicherungsbeiträge Beschäftigte	3.941,94-	4.788-	4.115,82-	672	0	0,00	672-	0,00
		40410000 Beihilfen, Unterstützungsl. Bedienstete	2.339,28-	0	519,84-	520-	0	0,00	520	0,00



Gemeinde Abstatt

Haushaltsrechnung 2022

Ifd. Nr.		Teilergebnisrechnung Ertrags- und Aufwandsarten	Ergebnis Vorjahr 2021	Fortgeschriebener Ansatz 2022	Ergebnis 2022	Vergleich Ergebnis-Ansatz	Ergänzende Festlegungen im HH-Vollzug EUR	Ermächtigungsübertragung aus 2021 EUR	Verfügbare Mittel abzgl. Ergebnis EUR	Ermächtigungsübertragung nach 2023 EUR
			EUR	EUR	EUR	EUR				
			1	2	3	4	5	6	7	8
14	-	Aufwendungen für Sach- und Dienstleistungen	4.025,41-	6.890-	2.298,43-	4.592	0	0,00	4.592-	0,00
		42210000 Unterhaltung des beweglichen Vermögens	483,17-	1.200-	164,91-	1.035	0	0,00	1.035-	0,00
		42320000 Leasing	285,74-	300-	285,72-	14	0	0,00	14-	0,00
		42610001 Dienst- u. Schutzkleidung, Bekleidungszu	1.391,63-	2.500-	274,51-	2.225	0	0,00	2.225-	0,00
		42610002 Aus- u. Fortbildung-Reisekosten	731,50-	1.890-	522,60-	1.367	0	0,00	1.367-	0,00
		42710001 Aufwendungen f. EDV	1.133,37-	1.000-	1.050,69-	51-	0	0,00	51	0,00
15	-	Abschreibungen	68,00-	68-	68,00-	0	0	0,00	0	0,00
		47110000 Abschreibung auf immaterielle VermG .und	68,00-	68-	68,00-	0	0	0,00	0	0,00
18	-	Sonstige ordentliche Aufwendungen	4.433,90-	5.990-	4.182,13-	1.808	0	0,00	1.808-	0,00
		44290000 Sonst. Aufw. Rechte u. Dienste Mitglieds	0,00	120-	0,00	120	0	0,00	120-	0,00
		44310002 Telekommunikation	164,28-	170-	168,25-	2	0	0,00	2-	0,00
		44310010 Wirtschaftsgüter 150 - 800 EUR netto	4.229,31-	5.600-	3.983,98-	1.616	0	0,00	1.616-	0,00
		44310020 Geschäftsaufwendungen Sonstiges	40,31-	100-	29,90-	70	0	0,00	70-	0,00
19	=	Anteilige ordentliche Aufwendungen	35.355,21-	42.390-	31.072,80-	11.317	0	0,00	11.317-	0,00
20	=	Anteiliges ordentliches Ergebnis	27.623,74-	41.540-	29.609,46-	11.930	0	0,00	11.930-	0,00
21	+	Erträge aus internen Leistungen	0,00	0	0,00	0	0	0,00	0	0,00
24	-	Aufwendungen für interne Leistungen	29.434,29-	37.298-	25.379,32-	11.919	0	0,00	11.919-	0,00



Gemeinde Abstatt

Haushaltsrechnung 2022

Ifd. Nr.	Teilergebnisrechnung Ertrags- und Aufwandsarten	Ergebnis Vorjahr 2021	Fortgeschriebener Ansatz 2022	Ergebnis 2022	Vergleich Ergebnis-Ansatz	Ergänzende Festlegungen im HH-Vollzug EUR	Ermächtigungsübertragung aus 2021 EUR	Verfügbare Mittel abzgl. Ergebnis	Ermächtigungsübertragung nach 2023 EUR
		EUR	EUR	EUR	EUR			EUR	
		1	2	3	4	5	6	7	8
	92111000 Interne Leistungsv. Steuerungsleistungen	1.690,58-	2.576-	1.588,46-	988	0	0,00	988-	0,00
	92112200 Interne Leistungsv. Finanzverw. Kasse	6.554,59-	8.525-	7.326,87-	1.198	0	0,00	1.198-	0,00
	92112400 Interne Leistungsv. Gebäudemanagement	0,00	5.160-	0,00	5.160	0	0,00	5.160-	0,00
	92112500 Interne Leistungsv. Bauhof	10.017,02-	8.153-	0,00	8.153	0	0,00	8.153-	0,00
	92112600 Interne Leistungsv. Rathaus, z. D.	11.172,10-	12.884-	16.463,99-	3.580-	0	0,00	3.580	0,00
27	- kalkulatorische Kosten	25,78-	24-	24,08-	0	0	0,00	0	0,00
	98100000 Planung kalk. Zinsen	0,00	24-	0,00	24	0	0,00	24-	0,00
	98110000 Kalk. Zinsen	25,78-	0	24,08-	24-	0	0,00	24	0,00
28	= Kalkulatorisches Ergebnis	29.460,07-	37.322-	25.403,40-	11.919	0	0,00	11.919-	0,00
29	= Nettoressourcenbedarf/-überschuss	57.083,81-	78.861-	55.012,86-	23.849	0	0,00	23.849-	0,00



12210000 Verkehrswesen GVB

Ifd. Nr.		Schlüsselprodukt über Kostenstellen Ertrags- und Aufwandsarten	Ergebnis Vorjahr 2021	Fortgeschriebener Ansatz 2022	Ergebnis 2022	Vergleich Ergebnis-Ansatz	Ergänzende Festlegungen im HH-Vollzug EUR	Ermächtigungsübertragung aus 2021 EUR	Verfügbare Mittel abzgl. Ergebnis EUR	Ermächtigungsübertragung nach 2023 EUR
			EUR	EUR	EUR	EUR				
			1	2	3	4				
4	+	Sonstige Transfererträge	3.821,00	0	0,00	0	0	0,00	0	0,00
		32140000 Sonstige Ersatzleistungen	3.821,00	0	0,00	0	0	0,00	0	0,00
5	+	Entgelte für öffentliche Leistungen oder Einrichtungen	1.076,10	850	943,50	94	0	0,00	94-	0,00
		33110000 Verwaltungsgebühren	1.076,10	850	943,50	94	0	0,00	94-	0,00
7	+	Kostenerstattungen und Kostenumlagen	2.834,37	0	519,84	520	0	0,00	520-	0,00
		34840000 Erstattungen v. d. gesetzl. Sozialversic	2.834,37	0	519,84	520	0	0,00	520-	0,00
11	=	Anteilige ordentliche Erträge	7.731,47	850	1.463,34	613	0	0,00	613-	0,00
12	-	Personalaufwendungen	26.827,90-	29.442-	24.524,24-	4.917	0	0,00	4.917-	0,00
		40120000 Dienstaufwendungen Beschäftigte	19.053,39-	22.829-	19.919,03-	2.910	0	0,00	2.910-	0,00
		40220000 Beiträge zu Versorgungskasse Beschäftigt	1.493,29-	1.824-	30,45	1.854	0	0,00	1.854-	0,00
		40320000 Sozialversicherungsbeiträge Beschäftigte	3.941,94-	4.788-	4.115,82-	672	0	0,00	672-	0,00
		40410000 Beihilfen, Unterstützungs- Bedienstete	2.339,28-	0	519,84-	520-	0	0,00	520	0,00
14	-	Aufwendungen für Sach- und Dienstleistungen	4.025,41-	6.890-	2.298,43-	4.592	0	0,00	4.592-	0,00
		42210000 Unterhaltung des beweglichen Vermögens	483,17-	1.200-	164,91-	1.035	0	0,00	1.035-	0,00
		42320000 Leasing	285,74-	300-	285,72-	14	0	0,00	14-	0,00



Gemeinde Abstatt

Haushaltsrechnung 2022

Ifd. Nr.	Schlüsselprodukt über Kostenstellen Ertrags- und Aufwandsarten	Ergebnis Vorjahr 2021	Fortgeschriebener Ansatz 2022	Ergebnis 2022	Vergleich Ergebnis-Ansatz	Ergänzende Festlegungen im HH-Vollzug	Ermächtigungsübertragung aus 2021	Verfügbare Mittel abzgl. Ergebnis	Ermächtigungsübertragung nach 2023
		EUR	EUR	EUR	EUR	EUR	EUR	EUR	EUR
		1	2	3	4	5	6	7	8
	42610001 Dienst- u. Schutzkleidung, Bekleidungszu	1.391,63-	2.500-	274,51-	2.225	0	0,00	2.225-	0,00
	42610002 Aus- u. Fortbildung-Reisekosten	731,50-	1.890-	522,60-	1.367	0	0,00	1.367-	0,00
	42710001 Aufwendungen f. EDV	1.133,37-	1.000-	1.050,69-	51-	0	0,00	51	0,00
15	- Abschreibungen	68,00-	68-	68,00-	0	0	0,00	0	0,00
	47110000 Abschreibung auf immaterielle VermG .und	68,00-	68-	68,00-	0	0	0,00	0	0,00
18	- Sonstige ordentliche Aufwendungen	4.433,90-	5.990-	4.182,13-	1.808	0	0,00	1.808-	0,00
	44290000 Sonst. Aufw. Rechte u. Dienste Mitglieds	0,00	120-	0,00	120	0	0,00	120-	0,00
	44310002 Telekommunikation	164,28-	170-	168,25-	2	0	0,00	2-	0,00
	44310010 Wirtschaftsgüter 150 - 800 EUR netto	4.229,31-	5.600-	3.983,98-	1.616	0	0,00	1.616-	0,00
	44310020 Geschäftsaufwendungen Sonstiges	40,31-	100-	29,90-	70	0	0,00	70-	0,00
19	= Anteilige ordentliche Aufwendungen	35.355,21-	42.390-	31.072,80-	11.317	0	0,00	11.317-	0,00
20	= Anteiliges veranschlagtes ordentliches Ergebnis	27.623,74-	41.540-	29.609,46-	11.930	0	0,00	11.930-	0,00
21	+ Erträge aus internen Leistungen	0,00	0	0,00	0	0	0,00	0	0,00
24	- Aufwendungen für interne Leistungen	29.434,29-	37.298-	25.379,32-	11.919	0	0,00	11.919-	0,00
	92111000 Interne Leistungsv. Steuerungsleistungen	1.690,58-	2.576-	1.588,46-	988	0	0,00	988-	0,00
	92112200 Interne Leistungsv. Finanzverw. Kasse	6.554,59-	8.525-	7.326,87-	1.198	0	0,00	1.198-	0,00
	92112400 Interne Leistungsv. Gebäudemanagement	0,00	5.160-	0,00	5.160	0	0,00	5.160-	0,00



Gemeinde Abstatt

Haushaltsrechnung 2022

Ifd. Nr.	Schlüsselprodukt über Kostenstellen	Ergebnis Vorjahr 2021	Fortgeschriebener Ansatz 2022	Ergebnis 2022	Vergleich Ergebnis-Ansatz	Ergänzende Festlegungen im HH-Vollzug EUR	Ermächtigungsübertragung aus 2021 EUR	Verfügbare Mittel abzgl. Ergebnis	Ermächtigungsübertragung nach 2023 EUR
		EUR	EUR	EUR	EUR			EUR	
	Ertrags- und Aufwandsarten	1	2	3	4	5	6	7	8
	92112500 Interne Leistungsv. Bauhof	10.017,02-	8.153-	0,00	8.153	0	0,00	8.153-	0,00
	92112600 Interne Leistungsv. Rathaus, z. D.	11.172,10-	12.884-	16.463,99-	3.580-	0	0,00	3.580	0,00
27	- kalkulatorische Kosten	25,78-	24-	24,08-	0	0	0,00	0	0,00
	98100000 Planung kalk. Zinsen	0,00	24-	0,00	24	0	0,00	24-	0,00
	98110000 Kalk. Zinsen	25,78-	0	24,08-	24-	0	0,00	24	0,00
28	= Veranschlagtes kalkulatorisches Ergebnis	29.460,07-	37.322-	25.403,40-	11.919	0	0,00	11.919-	0,00
29	= Veranschlagter Nettoressourcenbedarf/-überschuss	57.083,81-	78.861-	55.012,86-	23.849	0	0,00	23.849-	0,00



THH2 **Dienstleistungen und Infrastruktur**
12 **Sicherheit und Ordnung**
1222 **Einwohnerwesen**

Ifd. Nr.		Teilergebnisrechnung Ertrags- und Aufwandsarten	Ergebnis Vorjahr 2021	Fortgeschriebener Ansatz 2022	Ergebnis 2022	Vergleich Ergebnis-Ansatz	Ergänzende Festlegungen im HH-Vollzug EUR	Ermächtigungsübertragung aus 2021 EUR	Verfügbare Mittel abzgl. Ergebnis EUR	Ermächtigungsübertragung nach 2023 EUR
			EUR	EUR	EUR	EUR				
			1	2	3	4	5	6	7	8
5	+	Entgelte für öffentliche Leistungen oder Einrichtungen	30.820,40	30.000	38.911,23	8.911	0	0,00	8.911-	0,00
		33110000 Verwaltungsgebühren	30.820,40	30.000	38.911,23	8.911	0	0,00	8.911-	0,00
11	=	Anteilige ordentliche Erträge	30.820,40	30.000	38.911,23	8.911	0	0,00	8.911-	0,00
12	-	Personalaufwendungen	50.008,85-	57.277-	57.323,56-	46-	0	0,00	46	0,00
		40120000 Dienstaufwendungen Beschäftigte	38.669,19-	44.304-	44.303,75-	0	0	0,00	0	0,00
		40220000 Beiträge zu Versorgungskasse Beschäftigt	3.125,51-	3.574-	3.588,31-	15-	0	0,00	15	0,00
		40320000 Sozialversicherungsbeiträge Beschäftigte	8.214,15-	9.400-	9.431,50-	32-	0	0,00	32	0,00
14	-	Aufwendungen für Sach- und Dienstleistungen	16.731,42-	21.700-	16.407,75-	5.292	0	0,00	5.292-	0,00
		42710001 Aufwendungen f. EDV	16.731,42-	21.700-	16.407,75-	5.292	0	0,00	5.292-	0,00
15	-	Abschreibungen	0,00	0	0,00	0	0	0,00	0	0,00
		47110000 Abschreibung auf immaterielle VermG .und	0,00	0	0,00	0	0	0,00	0	0,00
18	-	Sonstige ordentliche Aufwendungen	20.842,09-	20.360-	25.985,77-	5.626-	0	0,00	5.626	0,00



Gemeinde Abstatt

Haushaltsrechnung 2022

lfd. Nr.	Teilergebnisrechnung Ertrags- und Aufwandsarten	Ergebnis Vorjahr 2021 EUR	Fortgeschriebener Ansatz 2022 EUR	Ergebnis 2022 EUR	Vergleich Ergebnis-Ansatz EUR	Ergänzende Festlegungen im HH-Vollzug EUR	Ermächtigungsübertragung aus 2021 EUR	Verfügbare Mittel abzgl. Ergebnis EUR	Ermächtigungsübertragung nach 2023 EUR
		1	2	3	4	5	6	7	8
	44310000 Geschäftsaufwendungen	100,30-	360-	111,49-	249	0	0,00	249-	0,00
	44310007 Personalausweis/Reisepässe	20.741,79-	20.000-	25.874,28-	5.874-	0	0,00	5.874	0,00
19	= Anteilige ordentliche Aufwendungen	87.582,36-	99.337-	99.717,08-	380-	0	0,00	380	0,00
20	= Anteiliges ordentliches Ergebnis	56.761,96-	69.337-	60.805,85-	8.531	0	0,00	8.531-	0,00
21	+ Erträge aus internen Leistungen	0,00	0	0,00	0	0	0,00	0	0,00
24	- Aufwendungen für interne Leistungen	21.247,47-	33.182-	27.804,93-	5.377	0	0,00	5.377-	0,00
	92111000 Interne Leistungsv. Steuerungsleistungen	3.520,78-	4.735-	4.014,07-	721	0	0,00	721-	0,00
	92112200 Interne Leistungsv. Finanzverw. Kasse	6.554,59-	8.525-	7.326,87-	1.198	0	0,00	1.198-	0,00
	92112400 Interne Leistungsv. Gebäudemanagement	0,00	7.038-	0,00	7.038	0	0,00	7.038-	0,00
	92112600 Interne Leistungsv. Rathaus, z. D.	11.172,10-	12.884-	16.463,99-	3.580-	0	0,00	3.580	0,00
27	- kalkulatorische Kosten	0,00	0	0,00	0	0	0,00	0	0,00
	98110000 Kalk. Zinsen	0,00	0	0,00	0	0	0,00	0	0,00
28	= Kalkulatorisches Ergebnis	21.247,47-	33.182-	27.804,93-	5.377	0	0,00	5.377-	0,00
29	= Nettoressourcenbedarf/-überschuss	78.009,43-	102.519-	88.610,78-	13.908	0	0,00	13.908-	0,00



12220000 Einwohnerwesen

Ifd. Nr.		Schlüsselprodukt über Kostenstellen Ertrags- und Aufwandsarten	Ergebnis Vorjahr 2021	Fortgeschriebener Ansatz 2022	Ergebnis 2022	Vergleich Ergebnis-Ansatz	Ergänzende Festlegungen im HH-Vollzug EUR	Ermächtigungsübertragung aus 2021 EUR	Verfügbare Mittel abzgl. Ergebnis EUR	Ermächtigungsübertragung nach 2023 EUR
			EUR	EUR	EUR	EUR				
			1	2	3	4	5	6	7	8
5	+	Entgelte für öffentliche Leistungen oder Einrichtungen	30.820,40	30.000	38.911,23	8.911	0	0,00	8.911-	0,00
		33110000 Verwaltungsgebühren	30.820,40	30.000	38.911,23	8.911	0	0,00	8.911-	0,00
11	=	Anteilige ordentliche Erträge	30.820,40	30.000	38.911,23	8.911	0	0,00	8.911-	0,00
12	-	Personalaufwendungen	50.008,85-	57.277-	57.323,56-	46-	0	0,00	46	0,00
		40120000 Dienstaufwendungen Beschäftigte	38.669,19-	44.304-	44.303,75-	0	0	0,00	0	0,00
		40220000 Beiträge zu Versorgungskasse Beschäftigt	3.125,51-	3.574-	3.588,31-	15-	0	0,00	15	0,00
		40320000 Sozialversicherungsbeiträge Beschäftigte	8.214,15-	9.400-	9.431,50-	32-	0	0,00	32	0,00
14	-	Aufwendungen für Sach- und Dienstleistungen	16.731,42-	21.700-	16.407,75-	5.292	0	0,00	5.292-	0,00
		42710001 Aufwendungen f. EDV	16.731,42-	21.700-	16.407,75-	5.292	0	0,00	5.292-	0,00
15	-	Abschreibungen	0,00	0	0,00	0	0	0,00	0	0,00
		47110000 Abschreibung auf immaterielle VermG .und	0,00	0	0,00	0	0	0,00	0	0,00
18	-	Sonstige ordentliche Aufwendungen	20.842,09-	20.360-	25.985,77-	5.626-	0	0,00	5.626	0,00
		44310000 Geschäftsaufwendungen	100,30-	360-	111,49-	249	0	0,00	249-	0,00
		44310007 Personalausweis/Reisepässe	20.741,79-	20.000-	25.874,28-	5.874-	0	0,00	5.874	0,00
19	=	Anteilige ordentliche Aufwendungen	87.582,36-	99.337-	99.717,08-	380-	0	0,00	380	0,00



Gemeinde Abstatt

Haushaltsrechnung 2022

Ifd. Nr.		Schlüsselprodukt über Kostenstellen Ertrags- und Aufwandsarten	Ergebnis Vorjahr 2021	Fortgeschriebener Ansatz 2022	Ergebnis 2022	Vergleich Ergebnis-Ansatz	Ergänzende Festlegungen im HH-Vollzug EUR	Ermächtigungsübertragung aus 2021 EUR	Verfügbare Mittel abzgl. Ergebnis EUR	Ermächtigungsübertragung nach 2023 EUR
			EUR	EUR	EUR	EUR				
			1	2	3	4	5	6	7	8
20	=	Anteiliges veranschlagtes ordentliches Ergebnis	56.761,96-	69.337-	60.805,85-	8.531	0	0,00	8.531-	0,00
21	+	Erträge aus internen Leistungen	0,00	0	0,00	0	0	0,00	0	0,00
24	-	Aufwendungen für interne Leistungen	21.247,47-	33.182-	27.804,93-	5.377	0	0,00	5.377-	0,00
		92111000 Interne Leistungsv. Steuerungsleistungen	3.520,78-	4.735-	4.014,07-	721	0	0,00	721-	0,00
		92112200 Interne Leistungsv. Finanzverw. Kasse	6.554,59-	8.525-	7.326,87-	1.198	0	0,00	1.198-	0,00
		92112400 Interne Leistungsv. Gebäudemanagement	0,00	7.038-	0,00	7.038	0	0,00	7.038-	0,00
		92112600 Interne Leistungsv. Rathaus, z. D.	11.172,10-	12.884-	16.463,99-	3.580-	0	0,00	3.580	0,00
27	-	kalkulatorische Kosten	0,00	0	0,00	0	0	0,00	0	0,00
		98110000 Kalk. Zinsen	0,00	0	0,00	0	0	0,00	0	0,00
28	=	Veranschlagtes kalkulatorisches Ergebnis	21.247,47-	33.182-	27.804,93-	5.377	0	0,00	5.377-	0,00
29	=	Veranschlagter Nettoressourcenbedarf/-überschuss	78.009,43-	102.519-	88.610,78-	13.908	0	0,00	13.908-	0,00



THH2 Dienstleistungen und Infrastruktur
12 Sicherheit und Ordnung
1223 Personenstandswesen

Ifd. Nr.		Teilergebnisrechnung Ertrags- und Aufwandsarten	Ergebnis Vorjahr 2021	Fortgeschriebener Ansatz 2022	Ergebnis 2022	Vergleich Ergebnis-Ansatz	Ergänzende Festlegungen im HH-Vollzug EUR	Ermächtigungsübertragung aus 2021 EUR	Verfügbare Mittel abzgl. Ergebnis EUR	Ermächtigungsübertragung nach 2023 EUR
			EUR 1	EUR 2	EUR 3	EUR 4	EUR 5	EUR 6	EUR 7	EUR 8
4	+	Sonstige Transfererträge	6,25	0	0,00	0	0	0,00	0	0,00
		32140000 Sonstige Ersatzleistungen	6,25	0	0,00	0	0	0,00	0	0,00
5	+	Entgelte für öffentliche Leistungen oder Einrichtungen	3.993,00	4.000	5.739,70	1.740	0	0,00	1.740-	0,00
		33110000 Verwaltungsgebühren	3.993,00	4.000	5.739,70	1.740	0	0,00	1.740-	0,00
11	=	Anteilige ordentliche Erträge	3.999,25	4.000	5.739,70	1.740	0	0,00	1.740-	0,00
12	-	Personalaufwendungen	27.618,16-	28.423-	28.448,34-	25-	0	0,00	25	0,00
		40120000 Dienstaufwendungen Beschäftigte	21.370,23-	21.976-	21.975,88-	0	0	0,00	0	0,00
		40220000 Beiträge zu Versorgungskasse Beschäftigt	1.714,48-	1.763-	1.765,33-	2-	0	0,00	2	0,00
		40320000 Sozialversicherungsbeiträge Beschäftigte	4.533,45-	4.684-	4.707,13-	23-	0	0,00	23	0,00
14	-	Aufwendungen für Sach- und Dienstleistungen	2.824,26-	3.630-	4.890,99-	1.261-	0	0,00	1.261	0,00
		42610002 Aus- u. Fortbildung-Reisekosten	30,00-	810-	1.027,40-	217-	0	0,00	217	0,00
		42710001 Aufwendungen f. EDV	2.794,26-	2.820-	3.863,59-	1.044-	0	0,00	1.044	0,00



Gemeinde Abstatt

Haushaltsrechnung 2022

lfd. Nr.		Teilergebnisrechnung Ertrags- und Aufwandsarten	Ergebnis Vorjahr 2021 EUR	Fortgeschriebener Ansatz 2022 EUR	Ergebnis 2022 EUR	Vergleich Ergebnis-Ansatz EUR	Ergänzende Festlegungen im HH-Vollzug EUR	Ermächtigungs- übertragung aus 2021 EUR	Verfügbare Mittel abzgl. Ergebnis EUR	Ermächtigungs- übertragung nach 2023 EUR
			1	2	3	4	5	6	7	8
18	-	Sonstige ordentliche Aufwendungen	256,27-	1.078-	740,11-	338	0	0,00	338-	0,00
		44290000 Sonst. Aufw. Rechte u. Dienste Mitglieds	70,00-	70-	70,00-	0	0	0,00	0	0,00
		44310000 Geschäftsaufwendungen	186,27-	500-	204,80-	295	0	0,00	295-	0,00
		44310010 Wirtschaftsgüter 150 - 800 EUR netto	0,00	508-	465,31-	43	0	0,00	43-	0,00
19	=	Anteilige ordentliche Aufwendungen	30.698,69-	33.131-	34.079,44-	948-	0	0,00	948	0,00
20	=	Anteiliges ordentliches Ergebnis	26.699,44-	29.131-	28.339,74-	792	0	0,00	792-	0,00
21	+	Erträge aus internen Leistungen	0,00	0	0,00	0	0	0,00	0	0,00
24	-	Aufwendungen für interne Leistungen	19.320,20-	39.365-	25.458,55-	13.906	0	0,00	13.906-	0,00
		92111000 Interne Leistungsv. Steuerungsleistungen	1.593,51-	1.993-	1.667,69-	326	0	0,00	326-	0,00
		92112200 Interne Leistungsv. Finanzverw. Kasse	6.554,59-	8.525-	7.326,87-	1.198	0	0,00	1.198-	0,00
		92112400 Interne Leistungsv. Gebäudemanagement	0,00	15.963-	0,00	15.963	0	0,00	15.963-	0,00
		92112600 Interne Leistungsv. Rathaus, z. D.	11.172,10-	12.884-	16.463,99-	3.580-	0	0,00	3.580	0,00
28	=	Kalkulatorisches Ergebnis	19.320,20-	39.365-	25.458,55-	13.906	0	0,00	13.906-	0,00
29	=	Nettoressourcenbedarf/-überschuss	46.019,64-	68.496-	53.798,29-	14.698	0	0,00	14.698-	0,00



12230000 Personenstandswesen

Ifd. Nr.		Schlüsselprodukt über Kostenstellen Ertrags- und Aufwandsarten	Ergebnis Vorjahr 2021	Fortgeschriebener Ansatz 2022	Ergebnis 2022	Vergleich Ergebnis-Ansatz	Ergänzende Festlegungen im HH-Vollzug EUR	Ermächtigungsübertragung aus 2021 EUR	Verfügbare Mittel abzgl. Ergebnis EUR	Ermächtigungsübertragung nach 2023 EUR
			EUR	EUR	EUR	EUR				
			1	2	3	4	5	6	7	8
4	+	Sonstige Transfererträge	6,25	0	0,00	0	0	0,00	0	0,00
		32140000 Sonstige Ersatzleistungen	6,25	0	0,00	0	0	0,00	0	0,00
5	+	Entgelte für öffentliche Leistungen oder Einrichtungen	3.993,00	4.000	5.739,70	1.740	0	0,00	1.740-	0,00
		33110000 Verwaltungsgebühren	3.993,00	4.000	5.739,70	1.740	0	0,00	1.740-	0,00
11	=	Anteilige ordentliche Erträge	3.999,25	4.000	5.739,70	1.740	0	0,00	1.740-	0,00
12	-	Personalaufwendungen	27.618,16-	28.423-	28.448,34-	25-	0	0,00	25	0,00
		40120000 Dienstaufwendungen Beschäftigte	21.370,23-	21.976-	21.975,88-	0	0	0,00	0	0,00
		40220000 Beiträge zu Versorgungskasse Beschäftigt	1.714,48-	1.763-	1.765,33-	2-	0	0,00	2	0,00
		40320000 Sozialversicherungsbeiträge Beschäftigte	4.533,45-	4.684-	4.707,13-	23-	0	0,00	23	0,00
14	-	Aufwendungen für Sach- und Dienstleistungen	2.824,26-	3.630-	4.890,99-	1.261-	0	0,00	1.261	0,00
		42610002 Aus- u. Fortbildung-Reisekosten	30,00-	810-	1.027,40-	217-	0	0,00	217	0,00
		42710001 Aufwendungen f. EDV	2.794,26-	2.820-	3.863,59-	1.044-	0	0,00	1.044	0,00
18	-	Sonstige ordentliche Aufwendungen	256,27-	1.078-	740,11-	338	0	0,00	338-	0,00
		44290000 Sonst. Aufw. Rechte u. Dienste Mitglieds	70,00-	70-	70,00-	0	0	0,00	0	0,00
		44310000 Geschäftsaufwendungen	186,27-	500-	204,80-	295	0	0,00	295-	0,00



Gemeinde Abstatt

Haushaltsrechnung 2022

Ifd. Nr.	Schlüsselprodukt über Kostenstellen	Ergebnis Vorjahr 2021	Fortgeschriebener Ansatz 2022	Ergebnis 2022	Vergleich Ergebnis-Ansatz	Ergänzende Festlegungen im HH-Vollzug EUR	Ermächtigungsübertragung aus 2021 EUR	Verfügbare Mittel abzgl. Ergebnis EUR	Ermächtigungsübertragung nach 2023 EUR
		EUR	EUR	EUR	EUR				
	Ertrags- und Aufwandsarten	1	2	3	4	5	6	7	8
	44310010 Wirtschaftsgüter 150 - 800 EUR netto	0,00	508-	465,31-	43	0	0,00	43-	0,00
19	= Anteilige ordentliche Aufwendungen	30.698,69-	33.131-	34.079,44-	948-	0	0,00	948	0,00
20	= Anteiliges veranschlagtes ordentliches Ergebnis	26.699,44-	29.131-	28.339,74-	792	0	0,00	792-	0,00
21	+ Erträge aus internen Leistungen	0,00	0	0,00	0	0	0,00	0	0,00
24	- Aufwendungen für interne Leistungen	19.320,20-	39.365-	25.458,55-	13.906	0	0,00	13.906-	0,00
	92111000 Interne Leistungsv. Steuerungsleistungen	1.593,51-	1.993-	1.667,69-	326	0	0,00	326-	0,00
	92112200 Interne Leistungsv. Finanzverw. Kasse	6.554,59-	8.525-	7.326,87-	1.198	0	0,00	1.198-	0,00
	92112400 Interne Leistungsv. Gebäudemanagement	0,00	15.963-	0,00	15.963	0	0,00	15.963-	0,00
	92112600 Interne Leistungsv. Rathaus, z. D.	11.172,10-	12.884-	16.463,99-	3.580-	0	0,00	3.580	0,00
28	= Veranschlagtes kalkulatorisches Ergebnis	19.320,20-	39.365-	25.458,55-	13.906	0	0,00	13.906-	0,00
29	= Veranschlagter Nettoressourcenbedarf/-überschuss	46.019,64-	68.496-	53.798,29-	14.698	0	0,00	14.698-	0,00



Gemeinde Abstatt

Haushaltsrechnung 2022

THH2 Dienstleistungen und Infrastruktur
12 Sicherheit und Ordnung
1225 Sozialversicherung

Ifd. Nr.		Teilergebnisrechnung Ertrags- und Aufwandsarten	Ergebnis Vorjahr 2021	Fortgeschriebener Ansatz 2022	Ergebnis 2022	Vergleich Ergebnis-Ansatz	Ergänzende Festlegungen im HH-Vollzug EUR	Ermächtigungsübertragung aus 2021 EUR	Verfügbare Mittel abzgl. Ergebnis EUR	Ermächtigungsübertragung nach 2023 EUR
			EUR 1	EUR 2	EUR 3	EUR 4	5	6	7	8
11	=	Anteilige ordentliche Erträge	0,00	0	0,00	0	0	0,00	0	0,00
12	-	Personalaufwendungen	28.618,34-	24.653-	24.686,62-	34-	0	0,00	34	0,00
		40120000 Dienstaufwendungen Beschäftigte	22.203,05-	19.117-	19.116,74-	0	0	0,00	0	0,00
		40220000 Beiträge zu Versorgungskasse Beschäftigt	1.813,04-	1.553-	1.566,94-	14-	0	0,00	14	0,00
		40320000 Sozialversicherungsbeiträge Beschäftigte	4.602,25-	3.983-	4.002,94-	20-	0	0,00	20	0,00
14	-	Aufwendungen für Sach- und Dienstleistungen	0,00	540-	66,75-	473	0	0,00	473-	0,00
		42610002 Aus- u. Fortbildung-Reisekosten	0,00	540-	66,75-	473	0	0,00	473-	0,00
19	=	Anteilige ordentliche Aufwendungen	28.618,34-	25.193-	24.753,37-	439	0	0,00	439-	0,00
20	=	Anteiliges ordentliches Ergebnis	28.618,34-	25.193-	24.753,37-	439	0	0,00	439-	0,00
21	+	Erträge aus internen Leistungen	0,00	0	0,00	0	0	0,00	0	0,00
24	-	Aufwendungen für interne Leistungen	19.275,89-	25.581-	25.136,75-	444	0	0,00	444-	0,00
		92111000 Interne Leistungsver. Steuerungsleistungen	1.549,20-	1.689-	1.345,89-	343	0	0,00	343-	0,00



Gemeinde Abstatt

Haushaltsrechnung 2022

lfd. Nr.		Teilergebnisrechnung Ertrags- und Aufwandsarten	Ergebnis Vorjahr 2021 EUR	Fortgeschriebener Ansatz 2022 EUR	Ergebnis 2022 EUR	Vergleich Ergebnis-Ansatz EUR	Ergänzende Festlegungen im HH-Vollzug EUR	Ermächtigungs- übertragung aus 2021 EUR	Verfügbare Mittel abzgl. Ergebnis EUR	Ermächtigungs- übertragung nach 2023 EUR
			1	2	3	4	5	6	7	8
		92112200 Interne Leistungsv. Finanzverw. Kasse	6.554,59-	8.525-	7.326,87-	1.198	0	0,00	1.198-	0,00
		92112400 Interne Leistungsv. Gebäudemanagement	0,00	2.483-	0,00	2.483	0	0,00	2.483-	0,00
		92112600 Interne Leistungsv. Rathaus, z. D.	11.172,10-	12.884-	16.463,99-	3.580-	0	0,00	3.580	0,00
28	=	Kalkulatorisches Ergebnis	19.275,89-	25.581-	25.136,75-	444	0	0,00	444-	0,00
29	=	Nettoressourcenbedarf/- überschuss	47.894,23-	50.773-	49.890,12-	883	0	0,00	883-	0,00



12250000 Sozialversicherungen

lfd. Nr.	Schlüsselprodukt über Kostenstellen Ertrags- und Aufwandsarten	Ergebnis Vorjahr 2021 EUR 1	Fortgeschriebener Ansatz 2022 EUR 2	Ergebnis 2022 EUR 3	Vergleich Ergebnis-Ansatz EUR 4	Ergänzende Festlegungen im HH-Vollzug EUR 5	Ermächtigungsübertragung aus 2021 EUR 6	Verfügbare Mittel abzgl. Ergebnis EUR 7	Ermächtigungsübertragung nach 2023 EUR 8
11	= Anteilige ordentliche Erträge	0,00	0	0,00	0	0	0,00	0	0,00
12	- Personalaufwendungen	28.618,34-	24.653-	24.686,62-	34-	0	0,00	34	0,00
	40120000 Dienstaufwendungen Beschäftigte	22.203,05-	19.117-	19.116,74-	0	0	0,00	0	0,00
	40220000 Beiträge zu Versorgungskasse Beschäftigt	1.813,04-	1.553-	1.566,94-	14-	0	0,00	14	0,00
	40320000 Sozialversicherungsbeiträge Beschäftigte	4.602,25-	3.983-	4.002,94-	20-	0	0,00	20	0,00
14	- Aufwendungen für Sach- und Dienstleistungen	0,00	540-	66,75-	473	0	0,00	473-	0,00
	42610002 Aus- u. Fortbildung-Reisekosten	0,00	540-	66,75-	473	0	0,00	473-	0,00
19	= Anteilige ordentliche Aufwendungen	28.618,34-	25.193-	24.753,37-	439	0	0,00	439-	0,00
20	= Anteiliges veranschlagtes ordentliches Ergebnis	28.618,34-	25.193-	24.753,37-	439	0	0,00	439-	0,00
21	+ Erträge aus internen Leistungen	0,00	0	0,00	0	0	0,00	0	0,00
24	- Aufwendungen für interne Leistungen	19.275,89-	25.581-	25.136,75-	444	0	0,00	444-	0,00
	92111000 Interne Leistungsv. Steuerungsleistungen	1.549,20-	1.689-	1.345,89-	343	0	0,00	343-	0,00
	92112200 Interne Leistungsv. Finanzverw. Kasse	6.554,59-	8.525-	7.326,87-	1.198	0	0,00	1.198-	0,00
	92112400 Interne Leistungsv. Gebäudemanagement	0,00	2.483-	0,00	2.483	0	0,00	2.483-	0,00
	92112600 Interne Leistungsv. Rathaus, z. D.	11.172,10-	12.884-	16.463,99-	3.580-	0	0,00	3.580	0,00



Gemeinde Abstatt

Haushaltsrechnung 2022

lfd. Nr.		Schlüsselprodukt über Kostenstellen Ertrags- und Aufwandsarten	Ergebnis Vorjahr 2021 EUR	Fortgeschriebener Ansatz 2022 EUR	Ergebnis 2022 EUR	Vergleich Ergebnis-Ansatz EUR	Ergänzende Festlegungen im HH-Vollzug EUR	Ermächtigungsübertragung aus 2021 EUR	Verfügbare Mittel abzgl. Ergebnis EUR	Ermächtigungsübertragung nach 2023 EUR
			1	2	3	4	5	6	7	8
28	=	Veranschlagtes kalkulatorisches Ergebnis	19.275,89-	25.581-	25.136,75-	444	0	0,00	444-	0,00
29	=	Veranschlagter Nettoressourcenbedarf/-überschuss	47.894,23-	50.773-	49.890,12-	883	0	0,00	883-	0,00



THH2 Dienstleistungen und Infrastruktur
12 Sicherheit und Ordnung
1260 Brandschutz

Ifd. Nr.		Teilergebnisrechnung Ertrags- und Aufwandsarten	Ergebnis Vorjahr 2021	Fortgeschriebener Ansatz 2022	Ergebnis 2022	Vergleich Ergebnis-Ansatz	Ergänzende Festlegungen im HH-Vollzug EUR	Ermächtigungsübertragung aus 2021 EUR	Verfügbare Mittel abzgl. Ergebnis EUR	Ermächtigungsübertragung nach 2023 EUR
			EUR 1	EUR 2	EUR 3	EUR 4	5	6	7	8
2	+	Zuweisungen und Zuwendungen, Umlagen	7.636,00	7.000	7.450,00	450	0	0,00	450-	0,00
		31410000 Zuweis. lfd. Zwecke Land	7.636,00	7.000	7.450,00	450	0	0,00	450-	0,00
3	+	Aufgelöste Investitionszuwendungen und -beiträge	13.893,65	15.636	13.893,65	1.742-	0	0,00	1.742	0,00
		31611000 Aufl. SoPo aus Zuweisungen Land	13.893,65	15.636	13.893,65	1.742-	0	0,00	1.742	0,00
4	+	Sonstige Transfererträge	900,47	0	0,00	0	0	0,00	0	0,00
		32140000 Sonstige Ersatzleistungen	900,47	0	0,00	0	0	0,00	0	0,00
6	+	Sonstige privatrechtliche Leistungsentgelte	8.232,57	7.000	8.049,73	1.050	0	0,00	1.050-	0,00
		34610000 Sonstige privatrechl. Leistungsentgelte	8.232,57	7.000	8.049,73	1.050	0	0,00	1.050-	0,00
11	=	Anteilige ordentliche Erträge	30.662,69	29.636	29.393,38	242-	0	0,00	242	0,00
12	-	Personalaufwendungen	9.835,50-	9.853-	9.850,39-	2	0	0,00	2-	0,00
		40120000 Dienstaufwendungen Beschäftigte	7.633,42-	7.648-	7.618,30-	30	0	0,00	30-	0,00
		40220000 Beiträge zu Versorgungskasse Beschäftigt	621,98-	619-	613,98-	5	0	0,00	5-	0,00



Gemeinde Abstatt

Haushaltsrechnung 2022

Ifd. Nr.	Teilergebnisrechnung Ertrags- und Aufwandsarten	Ergebnis Vorjahr 2021	Fortgeschriebener Ansatz 2022	Ergebnis 2022	Vergleich Ergebnis-Ansatz	Ergänzende Festlegungen im HH-Vollzug EUR	Ermächtigungsübertragung aus 2021 EUR	Verfügbare Mittel abzgl. Ergebnis EUR	Ermächtigungsübertragung nach 2023 EUR
		EUR	EUR	EUR	EUR	EUR	EUR	EUR	EUR
		1	2	3	4	5	6	7	8
	40320000 Sozialversicherungsbeiträge Beschäftigte	1.580,10-	1.586-	1.618,11-	32-	0	0,00	32	0,00
14 -	Aufwendungen für Sach- und Dienstleistungen	99.764,21-	181.561-	120.901,94-	60.659	0	0,00	60.659-	0,00
	42110000 Unterh. Grundst. und bauli. Anlagen	1.544,72-	15.840-	4.136,05-	11.704	0	0,00	11.704-	0,00
	42120000 Unterh. des sonst. unbeweglichen Vermöge	4.800,79-	6.450-	5.473,33-	977	0	0,00	977-	0,00
	42210000 Unterhaltung des beweglichen Vermögens	13.743,17-	28.800-	18.085,80-	10.714	0	0,00	10.714-	0,00
	42320000 Leasing	4.335,01-	4.200-	3.527,26-	673	0	0,00	673-	0,00
	42410001 Bewirtschaftung Gas / Heizung	4.992,87-	8.250-	4.799,08-	3.451	0	0,00	3.451-	0,00
	42410002 Bewirtschaftung Reinigung	1.409,24-	0	0,00	0	0	0,00	0	0,00
	42410003 Bewirtschaftung Strom	5.690,71-	5.000-	4.659,27-	341	0	0,00	341-	0,00
	42410004 Bewirtschaftung Wasser	2.601,81-	3.000-	1.643,79-	1.356	0	0,00	1.356-	0,00
	42410005 Abfallbeseitigung	53,00-	140-	113,00-	27	0	0,00	27-	0,00
	42510000 Haltung von Fahrzeugen	11.191,31-	23.700-	20.212,87-	3.487	0	0,00	3.487-	0,00
	42610001 Dienst- u. Schutzkleidung, Bekleidungszu	16.363,93-	15.636-	14.542,00-	1.094	0	0,00	1.094-	0,00
	42610002 Aus- u. Fortbildung-Reisekosten	3.257,63-	14.175-	6.762,10-	7.413	0	0,00	7.413-	0,00
	42710001 Aufwendungen f. EDV	2.411,40-	2.020-	2.095,41-	75-	0	0,00	75	0,00
	42710004 Aufwand. f Künstlertagen, GEMA	0,00	200-	0,00	200	0	0,00	200-	0,00



Gemeinde Abstatt

Haushaltsrechnung 2022

Ifd. Nr.	Teilergebnisrechnung Ertrags- und Aufwandsarten	Ergebnis Vorjahr 2021	Fortgeschriebener Ansatz 2022	Ergebnis 2022	Vergleich Ergebnis-Ansatz	Ergänzende Festlegungen im HH-Vollzug EUR	Ermächtigungsübertragung aus 2021 EUR	Verfügbare Mittel abzgl. Ergebnis EUR	Ermächtigungsübertragung nach 2023 EUR
		EUR	EUR	EUR	EUR				
		1	2	3	4	5	6	7	8
	42710006 Aufw. f Laboruntersuchungen	226,10-	500-	237,41-	263	0	0,00	263-	0,00
	42910000 Aufwendungen f.so. Sach-u. Dienstlsg.	6.866,20-	17.700-	11.328,32-	6.372	0	0,00	6.372-	0,00
	42910001 Fremdinstandhaltung/Wartungsarbeiten	20.276,32-	35.650-	23.286,25-	12.364	0	0,00	12.364-	0,00
	42910002 Prüfung/Beratung	0,00	300-	0,00	300	0	0,00	300-	0,00
15	- Abschreibungen	94.101,28-	103.070-	94.740,01-	8.330	0	0,00	8.330-	0,00
	47110000 Abschreibung auf immaterielle VermG .und	93.806,28-	103.070-	94.740,01-	8.330	0	0,00	8.330-	0,00
	47222000 AfA a. FO wg. befr. Niederschlagung	295,00-	0	0,00	0	0	0,00	0	0,00
17	- Transferaufwendungen	6.005,00-	9.950-	7.735,00-	2.215	0	0,00	2.215-	0,00
	43180000 Zuschüsse an übrige Bereiche	3.180,00-	3.200-	3.450,00-	250-	0	0,00	250	0,00
	43180001 Zuschüsse Übungsgelder Feuerwehr	2.075,00-	6.000-	3.535,00-	2.465	0	0,00	2.465-	0,00
	43180002 Zuschüsse Jugendfeuerwehr pauschal	750,00-	750-	750,00-	0	0	0,00	0	0,00
18	- Sonstige ordentliche Aufwendungen	53.800,28-	48.799-	42.936,68-	5.862	0	0,00	5.862-	0,00
	44110000 Sonstige Personal- und Versorgungsaufw.	7.731,49-	10.300-	3.902,65-	6.397	0	0,00	6.397-	0,00
	44210000 Aufw. f. ehrenamtl.u. sonst.Tätigkeit	34.064,80-	25.000-	27.830,00-	2.830-	0	0,00	2.830	0,00
	44290000 Sonst. Aufw. Rechte u. Dienste Mitglieds	431,00-	500-	437,00-	63	0	0,00	63-	0,00
	44310001 Aufw. f. Porto, Versandkosten, Zustelldi	8,29-	50-	7,49-	43	0	0,00	43-	0,00
	44310002 Telekommunikation	1.995,61-	1.450-	1.417,63-	32	0	0,00	32-	0,00



Gemeinde Abstatt

Haushaltsrechnung 2022

Ifd. Nr.	Teilergebnisrechnung Ertrags- und Aufwandsarten	Ergebnis Vorjahr 2021	Fortgeschriebener Ansatz 2022	Ergebnis 2022	Vergleich Ergebnis-Ansatz	Ergänzende Festlegungen im HH-Vollzug EUR	Ermächtigungsübertragung aus 2021 EUR	Verfügbare Mittel abzgl. Ergebnis EUR	Ermächtigungsübertragung nach 2023 EUR
		EUR	EUR	EUR	EUR				
		1	2	3	4	5	6	7	8
	44310003 Geschäftsaufwendungen-Bürobedarf	767,98-	1.350-	627,17-	723	0	0,00	723-	0,00
	44310004 Geschäftsaufw. Bücher/Zeitschriften	313,67-	270-	345,19-	75-	0	0,00	75	0,00
	44310005 Geschäftsaufw. Gerichtskosten/Sachverstä	415,00-	0	0,00	0	0	0,00	0	0,00
	44310006 Hygieneartikel	2,62-	800-	196,16-	604	0	0,00	604-	0,00
	44310010 Wirtschaftsgüter 150 - 800 EUR netto	4.317,13-	6.224-	5.187,33-	1.037	0	0,00	1.037-	0,00
	44410000 Steuern, Versicher., Schadensfälle, Sond	3.752,69-	2.855-	2.986,06-	131-	0	0,00	131	0,00
19	= Anteilige ordentliche Aufwendungen	263.506,27-	353.232-	276.164,02-	77.068	0	0,00	77.068-	0,00
20	= Anteiliges ordentliches Ergebnis	232.843,58-	323.597-	246.770,64-	76.826	0	0,00	76.826-	0,00
21	+ Erträge aus internen Leistungen	0,00	0	0,00	0	0	0,00	0	0,00
24	- Aufwendungen für interne Leistungen	23.432,91-	32.925-	32.088,51-	836	0	0,00	836-	0,00
	92111000 Interne Leistungsv. Steuerungsleistungen	4.446,95-	8.235-	4.529,53-	3.705	0	0,00	3.705-	0,00
	92112200 Interne Leistungsv. Finanzverw. Kasse	6.554,59-	8.525-	7.326,87-	1.198	0	0,00	1.198-	0,00
	92112500 Interne Leistungsv. Bauhof	1.259,27-	3.281-	3.768,12-	487-	0	0,00	487	0,00
	92112600 Interne Leistungsv. Rathaus, z. D.	11.172,10-	12.884-	16.463,99-	3.580-	0	0,00	3.580	0,00
27	- kalkulatorische Kosten	44.812,74-	44.202-	43.076,73-	1.125	0	0,00	1.125-	0,00
	97100000 Planung kalk. Zinsen SoPo	0,00	7.577	0,00	7.577-	0	0,00	7.577	0,00
	97110000 Kalk. Zinsen SoPo	7.596,65	0	7.249,31	7.249	0	0,00	7.249-	0,00



Gemeinde Abstatt

Haushaltsrechnung 2022

lfd. Nr.		Teilergebnisrechnung Ertrags- und Aufwandsarten	Ergebnis Vorjahr 2021 EUR	Fortgeschriebener Ansatz 2022 EUR	Ergebnis 2022 EUR	Vergleich Ergebnis-Ansatz EUR	Ergänzende Festlegungen im HH-Vollzug EUR	Ermächtigungs- übertragung aus 2021 EUR	Verfügbare Mittel abzgl. Ergebnis EUR	Ermächtigungs- übertragung nach 2023 EUR
			1	2	3	4	5	6	7	8
		98100000 Planung kalk. Zinsen	0,00	51.779-	0,00	51.779	0	0,00	51.779-	0,00
		98110000 Kalk. Zinsen	52.409,39-	0	50.326,04-	50.326-	0	0,00	50.326	0,00
28	=	Kalkulatorisches Ergebnis	68.245,65-	77.126-	75.165,24-	1.961	0	0,00	1.961-	0,00
29	=	Nettoressourcenbedarf/- überschuss	301.089,23-	400.723-	321.935,88-	78.787	0	0,00	78.787-	0,00



12600000 Brandschutz

Ifd. Nr.		Schlüsselprodukt über Kostenstellen Ertrags- und Aufwandsarten	Ergebnis Vorjahr 2021	Fortgeschriebener Ansatz 2022	Ergebnis 2022	Vergleich Ergebnis-Ansatz	Ergänzende Festlegungen im HH-Vollzug EUR	Ermächtigungsübertragung aus 2021 EUR	Verfügbare Mittel abzgl. Ergebnis EUR	Ermächtigungsübertragung nach 2023 EUR
			EUR	EUR	EUR	EUR				
			1	2	3	4	5	6	7	8
2	+	Zuweisungen und Zuwendungen, Umlagen	7.636,00	7.000	7.450,00	450	0	0,00	450-	0,00
		31410000 Zuweis. lfd. Zwecke Land	7.636,00	7.000	7.450,00	450	0	0,00	450-	0,00
3	+	Aufgelöste Investitionszuwendungen und -beiträge	13.893,65	15.636	13.893,65	1.742-	0	0,00	1.742	0,00
		31611000 Aufl. SoPo aus Zuweisungen Land	13.893,65	15.636	13.893,65	1.742-	0	0,00	1.742	0,00
4	+	Sonstige Transfererträge	900,47	0	0,00	0	0	0,00	0	0,00
		32140000 Sonstige Ersatzleistungen	900,47	0	0,00	0	0	0,00	0	0,00
6	+	Sonstige privatrechtliche Leistungsentgelte	8.232,57	7.000	8.049,73	1.050	0	0,00	1.050-	0,00
		34610000 Sonstige privatrechtl. Leistungsentgelte	8.232,57	7.000	8.049,73	1.050	0	0,00	1.050-	0,00
11	=	Anteilige ordentliche Erträge	30.662,69	29.636	29.393,38	242-	0	0,00	242	0,00
12	-	Personalaufwendungen	9.835,50-	9.853-	9.850,39-	2	0	0,00	2-	0,00
		40120000 Dienstaufwendungen Beschäftigte	7.633,42-	7.648-	7.618,30-	30	0	0,00	30-	0,00
		40220000 Beiträge zu Versorgungskasse Beschäftigt	621,98-	619-	613,98-	5	0	0,00	5-	0,00
		40320000 Sozialversicherungsbeiträge Beschäftigte	1.580,10-	1.586-	1.618,11-	32-	0	0,00	32	0,00
14	-	Aufwendungen für Sach- und Dienstleistungen	99.764,21-	181.561-	120.901,94-	60.659	0	0,00	60.659-	0,00
		42110000 Unterh. Grundst. und bauli.Anlagen	1.544,72-	15.840-	4.136,05-	11.704	0	0,00	11.704-	0,00



Gemeinde Abstatt

Haushaltsrechnung 2022

Ifd. Nr.	Schlüsselprodukt über Kostenstellen Ertrags- und Aufwandsarten	Ergebnis Vorjahr 2021	Fortgeschriebener Ansatz 2022	Ergebnis 2022	Vergleich Ergebnis-Ansatz	Ergänzende Festlegungen im HH-Vollzug EUR	Ermächtigungsübertragung aus 2021 EUR	Verfügbare Mittel abzgl. Ergebnis EUR	Ermächtigungsübertragung nach 2023 EUR
		EUR	EUR	EUR	EUR				
		1	2	3	4	5	6	7	8
	42120000 Unterh. des sonst. unbeweglichen Vermöge	4.800,79-	6.450-	5.473,33-	977	0	0,00	977-	0,00
	42210000 Unterhaltung des beweglichen Vermögens	13.743,17-	28.800-	18.085,80-	10.714	0	0,00	10.714-	0,00
	42320000 Leasing	4.335,01-	4.200-	3.527,26-	673	0	0,00	673-	0,00
	42410001 Bewirtschaftung Gas / Heizung	4.992,87-	8.250-	4.799,08-	3.451	0	0,00	3.451-	0,00
	42410002 Bewirtschaftung Reinigung	1.409,24-	0	0,00	0	0	0,00	0	0,00
	42410003 Bewirtschaftung Strom	5.690,71-	5.000-	4.659,27-	341	0	0,00	341-	0,00
	42410004 Bewirtschaftung Wasser	2.601,81-	3.000-	1.643,79-	1.356	0	0,00	1.356-	0,00
	42410005 Abfallbeseitigung	53,00-	140-	113,00-	27	0	0,00	27-	0,00
	42510000 Haltung von Fahrzeugen	11.191,31-	23.700-	20.212,87-	3.487	0	0,00	3.487-	0,00
	42610001 Dienst- u. Schutzkleidung, Bekleidungszu	16.363,93-	15.636-	14.542,00-	1.094	0	0,00	1.094-	0,00
	42610002 Aus- u. Fortbildung-Reisekosten	3.257,63-	14.175-	6.762,10-	7.413	0	0,00	7.413-	0,00
	42710001 Aufwendungen f. EDV	2.411,40-	2.020-	2.095,41-	75-	0	0,00	75	0,00
	42710004 Aufwand. f Künstlergagen, GEMA	0,00	200-	0,00	200	0	0,00	200-	0,00
	42710006 Aufw. f Laboruntersuchungen	226,10-	500-	237,41-	263	0	0,00	263-	0,00
	42910000 Aufwendungen f.so. Sach-u. Dienstlstg.	6.866,20-	17.700-	11.328,32-	6.372	0	0,00	6.372-	0,00
	42910001 Fremdinstandhaltung/Wartungsarbeiten	20.276,32-	35.650-	23.286,25-	12.364	0	0,00	12.364-	0,00
	42910002 Prüfung/Beratung	0,00	300-	0,00	300	0	0,00	300-	0,00



Gemeinde Abstatt

Haushaltsrechnung 2022

Ifd. Nr.		Schlüsselprodukt über Kostenstellen Ertrags- und Aufwandsarten	Ergebnis Vorjahr 2021	Fortgeschriebener Ansatz 2022	Ergebnis 2022	Vergleich Ergebnis-Ansatz	Ergänzende Festlegungen im HH-Vollzug EUR	Ermächtigungsübertragung aus 2021 EUR	Verfügbare Mittel abzgl. Ergebnis EUR	Ermächtigungsübertragung nach 2023 EUR
			EUR	EUR	EUR	EUR				
			1	2	3	4	5	6	7	8
15	-	Abschreibungen	94.101,28-	103.070-	94.740,01-	8.330	0	0,00	8.330-	0,00
		47110000 Abschreibung auf immaterielle VermG .und	93.806,28-	103.070-	94.740,01-	8.330	0	0,00	8.330-	0,00
		47222000 AfA a. FO wg. befr. Niederschlagung	295,00-	0	0,00	0	0	0,00	0	0,00
17	-	Transferaufwendungen	6.005,00-	9.950-	7.735,00-	2.215	0	0,00	2.215-	0,00
		43180000 Zuschüsse an übrige Bereiche	3.180,00-	3.200-	3.450,00-	250-	0	0,00	250	0,00
		43180001 Zuschüsse Übungsgelder Feuerwehr	2.075,00-	6.000-	3.535,00-	2.465	0	0,00	2.465-	0,00
		43180002 Zuschüsse Jugendfeuerwehr pauschal	750,00-	750-	750,00-	0	0	0,00	0	0,00
18	-	Sonstige ordentliche Aufwendungen	53.800,28-	48.799-	42.936,68-	5.862	0	0,00	5.862-	0,00
		44110000 Sonstige Personal- und Versorgungsaufw.	7.731,49-	10.300-	3.902,65-	6.397	0	0,00	6.397-	0,00
		44210000 Aufw. f. ehrenamtl.u. sonst. Tätigkeit	34.064,80-	25.000-	27.830,00-	2.830-	0	0,00	2.830	0,00
		44290000 Sonst. Aufw. Rechte u. Dienste Mitglieds	431,00-	500-	437,00-	63	0	0,00	63-	0,00
		44310001 Aufw. f. Porto, Versandkosten, Zustelldi	8,29-	50-	7,49-	43	0	0,00	43-	0,00
		44310002 Telekommunikation	1.995,61-	1.450-	1.417,63-	32	0	0,00	32-	0,00
		44310003 Geschäftsaufwendungen-Bürobedarf	767,98-	1.350-	627,17-	723	0	0,00	723-	0,00
		44310004 Geschäftsaufw. Bücher/Zeitschriften	313,67-	270-	345,19-	75-	0	0,00	75	0,00
		44310005 Geschäftsaufw. Gerichtskosten/Sachverstä	415,00-	0	0,00	0	0	0,00	0	0,00
		44310006 Hygieneartikel	2,62-	800-	196,16-	604	0	0,00	604-	0,00



Gemeinde Abstatt

Haushaltsrechnung 2022

Ifd. Nr.	Schlüsselprodukt über Kostenstellen	Ergebnis Vorjahr 2021	Fortgeschriebener Ansatz 2022	Ergebnis 2022	Vergleich Ergebnis-Ansatz	Ergänzende Festlegungen im HH-Vollzug EUR	Ermächtigungsübertragung aus 2021 EUR	Verfügbare Mittel abzgl. Ergebnis	Ermächtigungsübertragung nach 2023 EUR
		EUR	EUR	EUR	EUR			EUR	
	Ertrags- und Aufwandsarten	1	2	3	4	5	6	7	8
	44310010 Wirtschaftsgüter 150 - 800 EUR netto	4.317,13-	6.224-	5.187,33-	1.037	0	0,00	1.037-	0,00
	44410000 Steuern, Versicher., Schadensfälle, Sond	3.752,69-	2.855-	2.986,06-	131-	0	0,00	131	0,00
19	= Anteilige ordentliche Aufwendungen	263.506,27-	353.232-	276.164,02-	77.068	0	0,00	77.068-	0,00
20	= Anteiliges veranschlagtes ordentliches Ergebnis	232.843,58-	323.597-	246.770,64-	76.826	0	0,00	76.826-	0,00
21	+ Erträge aus internen Leistungen	0,00	0	0,00	0	0	0,00	0	0,00
24	- Aufwendungen für interne Leistungen	23.432,91-	32.925-	32.088,51-	836	0	0,00	836-	0,00
	92111000 Interne Leistungsv. Steuerungsleistungen	4.446,95-	8.235-	4.529,53-	3.705	0	0,00	3.705-	0,00
	92112200 Interne Leistungsv. Finanzverw. Kasse	6.554,59-	8.525-	7.326,87-	1.198	0	0,00	1.198-	0,00
	92112500 Interne Leistungsv. Bauhof	1.259,27-	3.281-	3.768,12-	487-	0	0,00	487	0,00
	92112600 Interne Leistungsv. Rathaus, z. D.	11.172,10-	12.884-	16.463,99-	3.580-	0	0,00	3.580	0,00
27	- kalkulatorische Kosten	44.812,74-	44.202-	43.076,73-	1.125	0	0,00	1.125-	0,00
	97100000 Planung kalk. Zinsen SoPo	0,00	7.577	0,00	7.577-	0	0,00	7.577	0,00
	97110000 Kalk. Zinsen SoPo	7.596,65	0	7.249,31	7.249	0	0,00	7.249-	0,00
	98100000 Planung kalk. Zinsen	0,00	51.779-	0,00	51.779	0	0,00	51.779-	0,00
	98110000 Kalk. Zinsen	52.409,39-	0	50.326,04-	50.326-	0	0,00	50.326	0,00
28	= Veranschlagtes kalkulatorisches Ergebnis	68.245,65-	77.126-	75.165,24-	1.961	0	0,00	1.961-	0,00
29	= Veranschlagter Nettoressourcenbedarf/-überschuss	301.089,23-	400.723-	321.935,88-	78.787	0	0,00	78.787-	0,00



THH2 **Dienstleistungen und Infrastruktur**
12 **Sicherheit und Ordnung**
1270 **Rettungsdienst**

Ifd. Nr.		Teilergebnisrechnung Ertrags- und Aufwandsarten	Ergebnis Vorjahr 2021	Fortgeschriebener Ansatz 2022	Ergebnis 2022	Vergleich Ergebnis-Ansatz	Ergänzende Festlegungen im HH-Vollzug EUR	Ermächtigungsübertragung aus 2021 EUR	Verfügbare Mittel abzgl. Ergebnis EUR	Ermächtigungsübertragung nach 2023 EUR
			EUR 1	EUR 2	EUR 3	EUR 4	EUR 5	EUR 6	EUR 7	EUR 8
11	=	Anteilige ordentliche Erträge	0,00	0	0,00	0	0	0,00	0	0,00
17	-	Transferaufwendungen	360,00-	0	0,00	0	0	0,00	0	0,00
		43180000 Zuschüsse an übrige Bereiche	360,00-	0	0,00	0	0	0,00	0	0,00
19	=	Anteilige ordentliche Aufwendungen	360,00-	0	0,00	0	0	0,00	0	0,00
20	=	Anteiliges ordentliches Ergebnis	360,00-	0	0,00	0	0	0,00	0	0,00
21	+	Erträge aus internen Leistungen	0,00	0	0,00	0	0	0,00	0	0,00
24	-	Aufwendungen für interne Leistungen	17.726,69-	0	0,00	0	0	0,00	0	0,00
		92112200 Interne Leistungsv. Finanzverw. Kasse	6.554,59-	0	0,00	0	0	0,00	0	0,00
		92112600 Interne Leistungsv. Rathaus, z. D.	11.172,10-	0	0,00	0	0	0,00	0	0,00
28	=	Kalkulatorisches Ergebnis	17.726,69-	0	0,00	0	0	0,00	0	0,00
29	=	Nettoressourcenbedarf/-überschuss	18.086,69-	0	0,00	0	0	0,00	0	0,00



12700000 Rettungsdienst DRK Ortsverein

lfd. Nr.		Schlüsselprodukt über Kostenstellen Ertrags- und Aufwandsarten	Ergebnis Vorjahr 2021 EUR 1	Fortgeschriebener Ansatz 2022 EUR 2	Ergebnis 2022 EUR 3	Vergleich Ergebnis-Ansatz EUR 4	Ergänzende Festlegungen im HH-Vollzug EUR 5	Ermächtigungsübertragung aus 2021 EUR 6	Verfügbare Mittel abzgl. Ergebnis EUR 7	Ermächtigungsübertragung nach 2023 EUR 8
11	=	Anteilige ordentliche Erträge	0,00	0	0,00	0	0	0,00	0	0,00
17	-	Transferaufwendungen	360,00-	0	0,00	0	0	0,00	0	0,00
		43180000 Zuschüsse an übrige Bereiche	360,00-	0	0,00	0	0	0,00	0	0,00
19	=	Anteilige ordentliche Aufwendungen	360,00-	0	0,00	0	0	0,00	0	0,00
20	=	Anteiliges veranschlagtes ordentliches Ergebnis	360,00-	0	0,00	0	0	0,00	0	0,00
21	+	Erträge aus internen Leistungen	0,00	0	0,00	0	0	0,00	0	0,00
24	-	Aufwendungen für interne Leistungen	17.726,69-	0	0,00	0	0	0,00	0	0,00
		92112200 Interne Leistungsv. Finanzverw. Kasse	6.554,59-	0	0,00	0	0	0,00	0	0,00
		92112600 Interne Leistungsv. Rathaus, z. D.	11.172,10-	0	0,00	0	0	0,00	0	0,00
28	=	Veranschlagtes kalkulatorisches Ergebnis	17.726,69-	0	0,00	0	0	0,00	0	0,00
29	=	Veranschlagter Nettoressourcenbedarf/-überschuss	18.086,69-	0	0,00	0	0	0,00	0	0,00



THH2 **Dienstleistungen und Infrastruktur**
12 **Sicherheit und Ordnung**
1280 **Katastrophenschutz**

Ifd. Nr.		Teilergebnisrechnung Ertrags- und Aufwandsarten	Ergebnis Vorjahr 2021	Fortgeschriebener Ansatz 2022	Ergebnis 2022	Vergleich Ergebnis-Ansatz	Ergänzende Festlegungen im HH-Vollzug EUR	Ermächtigungsübertragung aus 2021 EUR	Verfügbare Mittel abzgl. Ergebnis EUR	Ermächtigungsübertragung nach 2023 EUR
			EUR 1	EUR 2	EUR 3	EUR 4	EUR 5	EUR 6	EUR 7	EUR 8
7	+	Kostenerstattungen und Kostenumlagen	171,36	0	0,00	0	0	0,00	0	0,00
		34810000 Erstattungen vom Land	171,36	0	0,00	0	0	0,00	0	0,00
11	=	Anteilige ordentliche Erträge	171,36	0	0,00	0	0	0,00	0	0,00
19	=	Anteilige ordentliche Aufwendungen	0,00	0	0,00	0	0	0,00	0	0,00
20	=	Anteiliges ordentliches Ergebnis	171,36	0	0,00	0	0	0,00	0	0,00
21	+	Erträge aus internen Leistungen	0,00	0	0,00	0	0	0,00	0	0,00
24	-	Aufwendungen für interne Leistungen	17.726,69-	0	0,00	0	0	0,00	0	0,00
		92112200 Interne Leistungsv. Finanzverw. Kasse	6.554,59-	0	0,00	0	0	0,00	0	0,00
		92112600 Interne Leistungsv. Rathaus, z. D.	11.172,10-	0	0,00	0	0	0,00	0	0,00
28	=	Kalkulatorisches Ergebnis	17.726,69-	0	0,00	0	0	0,00	0	0,00
29	=	Nettoressourcenbedarf/-überschuss	17.555,33-	0	0,00	0	0	0,00	0	0,00



12800000 Katastrophenschutz

Ifd. Nr.		Schlüsselprodukt über Kostenstellen Ertrags- und Aufwandsarten	Ergebnis Vorjahr 2021	Fortgeschriebener Ansatz 2022	Ergebnis 2022	Vergleich Ergebnis-Ansatz	Ergänzende Festlegungen im HH-Vollzug EUR	Ermächtigungsübertragung aus 2021 EUR	Verfügbare Mittel abzgl. Ergebnis EUR	Ermächtigungsübertragung nach 2023 EUR
			EUR 1	EUR 2	EUR 3	EUR 4	EUR 5	EUR 6	EUR 7	EUR 8
7	+	Kostenerstattungen und Kostenumlagen	171,36	0	0,00	0	0	0,00	0	0,00
		34810000 Erstattungen vom Land	171,36	0	0,00	0	0	0,00	0	0,00
11	=	Anteilige ordentliche Erträge	171,36	0	0,00	0	0	0,00	0	0,00
19	=	Anteilige ordentliche Aufwendungen	0,00	0	0,00	0	0	0,00	0	0,00
20	=	Anteiliges veranschlagtes ordentliches Ergebnis	171,36	0	0,00	0	0	0,00	0	0,00
21	+	Erträge aus internen Leistungen	0,00	0	0,00	0	0	0,00	0	0,00
24	-	Aufwendungen für interne Leistungen	17.726,69-	0	0,00	0	0	0,00	0	0,00
		92112200 Interne Leistungsv. Finanzverw. Kasse	6.554,59-	0	0,00	0	0	0,00	0	0,00
		92112600 Interne Leistungsv. Rathaus, z. D.	11.172,10-	0	0,00	0	0	0,00	0	0,00
28	=	Veranschlagtes kalkulatorisches Ergebnis	17.726,69-	0	0,00	0	0	0,00	0	0,00
29	=	Veranschlagter Nettoressourcenbedarf/-überschuss	17.555,33-	0	0,00	0	0	0,00	0	0,00



THH2 Dienstleistungen und Infrastruktur
21 Schulträgeraufgaben

lfd. Nr.		Teilergebnisrechnung Ertrags- und Aufwandsarten	Ergebnis Vorjahr 2021 EUR	Fortgeschriebener Ansatz 2022 EUR	Ergebnis 2022 EUR	Vergleich Ergebnis-Ansatz EUR	Ergänzende Festlegungen im HH-Vollzug EUR	Ermächtigungsübertragung aus 2021 EUR	Verfügbare Mittel abzgl. Ergebnis EUR	Ermächtigungsübertragung nach 2023 EUR
			1	2	3	4	5	6	7	8
2	+	Zuweisungen und Zuwendungen, Umlagen	98.177,85	15.602	42.188,89	26.587	0	0,00	26.587-	0,00
		31310000 Sonstige allg. Zuweisungen Land	27.536,00	0	8.933,93	8.934	0	0,00	8.934-	0,00
		31380000 Sonst. allg. Zuweisungen (Spenden) Kife	0,00	0	4.466,96	4.467	0	0,00	4.467-	0,00
		31410000 Zuweis. lfd. Zwecke Land	66.997,92	15.602	28.788,00	13.186	0	0,00	13.186-	0,00
		31410005 Zuschuss Corona-Ausgaben	3.643,93	0	0,00	0	0	0,00	0	0,00
3	+	Aufgelöste Investitionszuwendungen und -beiträge	12.553,74	13.463	12.553,74	909-	0	0,00	909	0,00
		31611000 Aufl. SoPo aus Zuweisungen Land	12.553,74	13.463	12.553,74	909-	0	0,00	909	0,00
4	+	Sonstige Transfererträge	622,37	0	0,00	0	0	0,00	0	0,00
		32140000 Sonstige Ersatzleistungen	622,37	0	0,00	0	0	0,00	0	0,00
5	+	Entgelte für öffentliche Leistungen oder Einrichtungen	41.753,49	57.500	66.781,00	9.281	0	0,00	9.281-	0,00
		33110000 Verwaltungsgebühren	0,00	0	3,00	3	0	0,00	3-	0,00
		33213000 Benutzungsgebühren Kerni GS	37.484,49	54.000	64.468,00	10.468	0	0,00	10.468-	0,00



Gemeinde Abstatt

Haushaltsrechnung 2022

Ifd. Nr.	Teilergebnisrechnung Ertrags- und Aufwandsarten	Ergebnis Vorjahr 2021	Fortgeschriebener Ansatz 2022	Ergebnis 2022	Vergleich Ergebnis-Ansatz	Ergänzende Festlegungen im HH-Vollzug EUR	Ermächtigungsübertragung aus 2021 EUR	Verfügbare Mittel abzgl. Ergebnis EUR	Ermächtigungsübertragung nach 2023 EUR
		EUR	EUR	EUR	EUR				
		1	2	3	4	5	6	7	8
	33215000 Benutzungsgebühren Ferienbetreuung GS	4.269,00	3.500	2.310,00	1.190-	0	0,00	1.190	0,00
	33230000 Benutzungsgebühren Kerni GS	0,00	0	0,00	0	0	0,00	0	0,00
6	+ Sonstige privatrechtliche Leistungsentgelte	15.226,25	19.200	27.093,52	7.894	0	0,00	7.894-	0,00
	34210003 Erträge a. Verkauf Fotogeld	234,00	200	416,00	216	0	0,00	216-	0,00
	34210100 Verpflegungspauschale / Essensgeld	14.992,25	19.000	26.078,00	7.078	0	0,00	7.078-	0,00
	34610000 Sonstige privatrechtl. Leistungsentgelte	0,00	0	599,52	600	0	0,00	600-	0,00
7	+ Kostenerstattungen und Kostenumlagen	7.052,91	1.500	1.400,00	100-	0	0,00	100	0,00
	34810025 Erstattungen Corona	6.252,91	0	0,00	0	0	0,00	0	0,00
	34820000 Erstattungen von Gemeinden und GV	800,00	1.500	1.400,00	100-	0	0,00	100	0,00
10	+ Sonstige ordentliche Erträge	58,00	100	0,00	100-	0	0,00	100	0,00
	35910000 Andere sonstige ordentliche Erträge	58,00	100	0,00	100-	0	0,00	100	0,00
11	= Anteilige ordentliche Erträge	175.444,61	107.365	150.017,15	42.652	0	0,00	42.652-	0,00
12	- Personalaufwendungen	199.944,99-	203.685-	210.800,67-	7.115-	0	0,00	7.115	0,00
	40120000 Dienstaufwendungen Beschäftigte	154.984,30-	157.858-	163.121,90-	5.264-	0	0,00	5.264	0,00
	40220000 Beiträge zu Versorgungskasse Beschäftigt	12.404,55-	12.647-	13.044,56-	398-	0	0,00	398	0,00



Gemeinde Abstatt

Haushaltsrechnung 2022

Ifd. Nr.	Teilergebnisrechnung Ertrags- und Aufwandsarten	Ergebnis Vorjahr 2021	Fortgeschriebener Ansatz 2022	Ergebnis 2022	Vergleich Ergebnis-Ansatz	Ergänzende Festlegungen im HH-Vollzug EUR	Ermächtigungsübertragung aus 2021 EUR	Verfügbare Mittel abzgl. Ergebnis EUR	Ermächtigungsübertragung nach 2023 EUR
		EUR	EUR	EUR	EUR	EUR	EUR	EUR	EUR
		1	2	3	4	5	6	7	8
	40320000 Sozialversicherungsbeiträge Beschäftigte	32.556,14-	33.174-	34.634,21-	1.461-	0	0,00	1.461	0,00
	40410000 Beihilfen, Unterstützungsl. Bedienstete	0,00	7-	0,00	7	0	0,00	7-	0,00
14	- Aufwendungen für Sach- und Dienstleistungen	167.473,42-	60.975-	36.850,73-	24.124	0	0,00	24.124-	0,00
	42110000 Unterh. Grundst. und bauli. Anlagen	51.872,99-	11.520-	5.273,36-	6.247	0	0,00	6.247-	0,00
	42210000 Unterhaltung des beweglichen Vermögens	327,46-	1.500-	465,18-	1.035	0	0,00	1.035-	0,00
	42320000 Leasing	3.356,01-	2.790-	2.885,15-	95-	0	0,00	95	0,00
	42410002 Bewirtschaftung Reinigung	6.062,80-	8.300-	7.198,12-	1.102	0	0,00	1.102-	0,00
	42410004 Bewirtschaftung Wasser	1.942,76-	2.400-	1.726,10-	674	0	0,00	674-	0,00
	42410005 Abfallbeseitigung	2.000,00-	2.000-	2.000,00-	0	0	0,00	0	0,00
	42610001 Dienst- u. Schutzkleidung, Bekleidungszu	368,52-	900-	356,40-	544	0	0,00	544-	0,00
	42610002 Aus- u. Fortbildung-Reisekosten	0,00	900-	56,20-	844	0	0,00	844-	0,00
	42710001 Aufwendungen f. EDV	69.871,86-	2.500-	2.339,85-	160	0	0,00	160-	0,00
	42710002 Jubilare, Geschenke, Öffentlichkeitsa.	88,53-	270-	178,82-	91	0	0,00	91-	0,00
	42710004 Aufwand. f Künstlergagen, GEMA	71,41-	75-	73,44-	2	0	0,00	2-	0,00
	42710006 Aufw. f Laboruntersuchungen	226,10-	750-	289,88-	460	0	0,00	460-	0,00
	42710008 Bepflanzung Gebäude/Straßen/Plätze	330,82-	0	0,00	0	0	0,00	0	0,00
	42710020 Aufw. f Sonstiges	407,57-	0	0,00	0	0	0,00	0	0,00



Gemeinde Abstatt

Haushaltsrechnung 2022

Ifd. Nr.	Teilergebnisrechnung Ertrags- und Aufwandsarten	Ergebnis Vorjahr 2021	Fortgeschriebener Ansatz 2022	Ergebnis 2022	Vergleich Ergebnis-Ansatz	Ergänzende Festlegungen im HH-Vollzug EUR	Ermächtigungsübertragung aus 2021 EUR	Verfügbare Mittel abzgl. Ergebnis EUR	Ermächtigungsübertragung nach 2023 EUR
		EUR	EUR	EUR	EUR				
		1	2	3	4	5	6	7	8
	42710025 Aufwand Corona	2.149,09-	0	280,58-	281-	0	0,00	281	0,00
	42740000 Lehr- und Unterrichtsmaterial	3.449,34-	0	0,00	0	0	0,00	0	0,00
	42750000 Lernmittel	9.413,39-	8.500-	8.300,93-	199	0	0,00	199-	0,00
	42910000 Aufwendungen f.so. Sach-u. Dienstlstg.	7.910,45-	4.720-	1.741,67-	2.978	0	0,00	2.978-	0,00
	42910001 Fremdinstandhaltung/Wartungsarbeiten	6.610,74-	10.850-	2.264,03-	8.586	0	0,00	8.586-	0,00
	42910002 Prüfung/Beratung	0,00	1.800-	261,64-	1.538	0	0,00	1.538-	0,00
	42910010 Aufwendungen f. Spiel- Bastelmaterial	1.013,58-	1.200-	1.159,38-	41	0	0,00	41-	0,00
15	- Abschreibungen	46.021,98-	47.691-	63.933,76-	16.243-	0	0,00	16.243	0,00
	47110000 Abschreibung auf immaterielle VermG .und	46.021,98-	47.691-	63.933,76-	16.243-	0	0,00	16.243	0,00
17	- Transferaufwendungen	0,00	1.500-	0,00	1.500	0	0,00	1.500-	0,00
	43180000 Zuschüsse an übrige Bereiche	0,00	1.500-	0,00	1.500	0	0,00	1.500-	0,00
18	- Sonstige ordentliche Aufwendungen	74.972,64-	38.991-	60.719,64-	21.728-	0	0,00	21.728	0,00
	44110000 Sonstige Personal- und Versorgungsaufw.	32,65-	500-	0,65-	499	0	0,00	499-	0,00
	44310000 Geschäftsaufwendungen	40,24-	0	48,91-	49-	0	0,00	49	0,00
	44310001 Aufw. f. Porto, Versandkosten, Zustelldi	102,50-	250-	131,84-	118	0	0,00	118-	0,00
	44310002 Telekommunikation	2.332,86-	2.645-	2.600,31-	45	0	0,00	45-	0,00
	44310003 Geschäftsaufwendungen-Bürobedarf	3.475,75-	4.620-	2.258,06-	2.362	0	0,00	2.362-	0,00
	44310004 Geschäftsaufw. Bücher/Zeitschriften	1.587,37-	2.100-	1.594,68-	505	0	0,00	505-	0,00



Gemeinde Abstatt

Haushaltsrechnung 2022

Ifd. Nr.	Teilergebnisrechnung Ertrags- und Aufwandsarten	Ergebnis Vorjahr 2021	Fortgeschriebener Ansatz 2022	Ergebnis 2022	Vergleich Ergebnis-Ansatz	Ergänzende Festlegungen im HH-Vollzug EUR	Ermächtigungsübertragung aus 2021 EUR	Verfügbare Mittel abzgl. Ergebnis EUR	Ermächtigungsübertragung nach 2023 EUR
		EUR	EUR	EUR	EUR	EUR	EUR	EUR	EUR
		1	2	3	4	5	6	7	8
	44310005 Geschäftsaufw. Gerichtskosten/Sachverstä	300,00-	0	0,00	0	0	0,00	0	0,00
	44310006 Hygieneartikel	148,41-	7.400-	1.319,07-	6.081	0	0,00	6.081-	0,00
	44310008 Verpflegungsaufwand	14.984,69-	10.045-	24.266,64-	14.222-	0	0,00	14.222	0,00
	44310010 Wirtschaftsgüter 150 - 800 EUR netto	46.929,71-	5.730-	22.407,71-	16.677-	0	0,00	16.677	0,00
	44310015 Einrichtungsgegenstand < 150 EUR netto	0,00	0	130,89-	131-	0	0,00	131	0,00
	44310020 Geschäftsaufwendungen Sonstiges	0,00	1.080-	1.117,08-	37-	0	0,00	37	0,00
	44410000 Steuern, Versicher., Schadensfälle, Sond	4.238,46-	3.621-	4.243,80-	623-	0	0,00	623	0,00
	44520000 Erstattungen an Gemeinden (GV)	800,00-	1.000-	600,00-	400	0	0,00	400-	0,00
19	= Anteilige ordentliche Aufwendungen	488.413,03-	352.842-	372.304,80-	19.463-	0	0,00	19.463	0,00
20	= Anteiliges ordentliches Ergebnis	312.968,42-	245.477-	222.287,65-	23.190	0	0,00	23.190-	0,00
21	+ Erträge aus internen Leistungen	0,00	0	0,00	0	0	0,00	0	0,00
24	- Aufwendungen für interne Leistungen	86.313,01-	111.485-	84.034,89-	27.450	0	0,00	27.450-	0,00
	48115341 Aufw. interne Verrechnung BHKW Gas	28.859,86-	25.000-	13.967,07-	11.033	0	0,00	11.033-	0,00
	48115343 Aufw. interne Verrechnung BHKW Strom	3.445,38-	3.500-	6.993,77-	3.494-	0	0,00	3.494	0,00
	92111000 Interne Leistungsv. Steuerungsleistungen	17.239,02-	17.848-	14.529,84-	3.319	0	0,00	3.319-	0,00



Gemeinde Abstatt

Haushaltsrechnung 2022

Ifd. Nr.	Teilergebnisrechnung Ertrags- und Aufwandsarten	Ergebnis Vorjahr 2021	Fortgeschriebener Ansatz 2022	Ergebnis 2022	Vergleich Ergebnis-Ansatz	Ergänzende Festlegungen im HH-Vollzug EUR	Ermächtigungsübertragung aus 2021 EUR	Verfügbare Mittel abzgl. Ergebnis EUR	Ermächtigungsübertragung nach 2023 EUR
		EUR	EUR	EUR	EUR				
		1	2	3	4	5	6	7	8
	92112200 Interne Leistungsv. Finanzverw. Kasse	13.109,18-	25.575-	14.653,74-	10.921	0	0,00	10.921-	0,00
	92112400 Interne Leistungsv. Gebäudemanagement	0,00	655-	0,00	655	0	0,00	655-	0,00
	92112500 Interne Leistungsv. Bauhof	1.315,37-	256-	962,49-	707-	0	0,00	707	0,00
	92112600 Interne Leistungsv. Rathaus, z. D.	22.344,20-	38.651-	32.927,98-	5.723	0	0,00	5.723-	0,00
27	- kalkulatorische Kosten	11.683,80-	11.704-	18.910,24-	7.206-	0	0,00	7.206	0,00
	97100000 Planung kalk. Zinsen SoPo	0,00	2.598	0,00	2.598-	0	0,00	2.598	0,00
	97110000 Kalk. Zinsen SoPo	2.667,67	0	2.353,83	2.354	0	0,00	2.354-	0,00
	98100000 Planung kalk. Zinsen	0,00	14.303-	0,00	14.303	0	0,00	14.303-	0,00
	98110000 Kalk. Zinsen	14.351,47-	0	21.264,07-	21.264-	0	0,00	21.264	0,00
28	= Kalkulatorisches Ergebnis	97.996,81-	123.190-	102.945,13-	20.245	0	0,00	20.245-	0,00
29	= Nettoressourcenbedarf/-überschuss	410.965,23-	368.667-	325.232,78-	43.434	0	0,00	43.434-	0,00



THH2 **Dienstleistungen und Infrastruktur**
21 **Schulträgeraufgaben**
2110 **Allgemeinbildende Schulen**

Ifd. Nr.		Teilergebnisrechnung Ertrags- und Aufwandsarten	Ergebnis Vorjahr 2021	Fortgeschriebener Ansatz 2022	Ergebnis 2022	Vergleich Ergebnis-Ansatz	Ergänzende Festlegungen im HH-Vollzug EUR	Ermächtigungsübertragung aus 2021 EUR	Verfügbare Mittel abzgl. Ergebnis EUR	Ermächtigungsübertragung nach 2023 EUR
			EUR	EUR	EUR	EUR				
			1	2	3	4	5	6	7	8
2	+	Zuweisungen und Zuwendungen, Umlagen	98.177,85	15.602	42.188,89	26.587	0	0,00	26.587-	0,00
		31310000 Sonstige allg. Zuweisungen Land	27.536,00	0	8.933,93	8.934	0	0,00	8.934-	0,00
		31380000 Sonst. allg. Zuweisungen (Spenden) Kife	0,00	0	4.466,96	4.467	0	0,00	4.467-	0,00
		31410000 Zuweis. lfd. Zwecke Land	66.997,92	15.602	28.788,00	13.186	0	0,00	13.186-	0,00
		31410005 Zuschuss Corona-Ausgaben	3.643,93	0	0,00	0	0	0,00	0	0,00
3	+	Aufgelöste Investitionszuwendungen und -beiträge	12.553,74	13.463	12.553,74	909-	0	0,00	909	0,00
		31611000 Aufl. SoPo aus Zuweisungen Land	12.553,74	13.463	12.553,74	909-	0	0,00	909	0,00
4	+	Sonstige Transfererträge	622,37	0	0,00	0	0	0,00	0	0,00
		32140000 Sonstige Ersatzleistungen	622,37	0	0,00	0	0	0,00	0	0,00
5	+	Entgelte für öffentliche Leistungen oder Einrichtungen	41.753,49	57.500	66.781,00	9.281	0	0,00	9.281-	0,00
		33110000 Verwaltungsgebühren	0,00	0	3,00	3	0	0,00	3-	0,00
		33213000 Benutzungsgebühren Kerni GS	37.484,49	54.000	64.468,00	10.468	0	0,00	10.468-	0,00



Gemeinde Abstatt

Haushaltsrechnung 2022

Ifd. Nr.	Teilergebnisrechnung Ertrags- und Aufwandsarten	Ergebnis Vorjahr 2021	Fortgeschriebener Ansatz 2022	Ergebnis 2022	Vergleich Ergebnis-Ansatz	Ergänzende Festlegungen im HH-Vollzug EUR	Ermächtigungsübertragung aus 2021 EUR	Verfügbare Mittel abzgl. Ergebnis EUR	Ermächtigungsübertragung nach 2023 EUR
		EUR	EUR	EUR	EUR				
		1	2	3	4	5	6	7	8
	33215000 Benutzungsgebühren Ferienbetreuung GS	4.269,00	3.500	2.310,00	1.190-	0	0,00	1.190	0,00
	33230000 Benutzungsgebühren Kerni GS	0,00	0	0,00	0	0	0,00	0	0,00
6	+ Sonstige privatrechtliche Leistungsentgelte	15.226,25	19.200	27.093,52	7.894	0	0,00	7.894-	0,00
	34210003 Erträge a. Verkauf Fotogeld	234,00	200	416,00	216	0	0,00	216-	0,00
	34210100 Verpflegungspauschale / Essensgeld	14.992,25	19.000	26.078,00	7.078	0	0,00	7.078-	0,00
	34610000 Sonstige privatrechtl. Leistungsentgelte	0,00	0	599,52	600	0	0,00	600-	0,00
7	+ Kostenerstattungen und Kostenumlagen	7.052,91	1.500	1.400,00	100-	0	0,00	100	0,00
	34810025 Erstattungen Corona	6.252,91	0	0,00	0	0	0,00	0	0,00
	34820000 Erstattungen von Gemeinden und GV	800,00	1.500	1.400,00	100-	0	0,00	100	0,00
10	+ Sonstige ordentliche Erträge	58,00	100	0,00	100-	0	0,00	100	0,00
	35910000 Andere sonstige ordentliche Erträge	58,00	100	0,00	100-	0	0,00	100	0,00
11	= Anteilige ordentliche Erträge	175.444,61	107.365	150.017,15	42.652	0	0,00	42.652-	0,00
12	- Personalaufwendungen	199.944,99-	203.685-	210.800,67-	7.115-	0	0,00	7.115	0,00
	40120000 Dienstaufwendungen Beschäftigte	154.984,30-	157.858-	163.121,90-	5.264-	0	0,00	5.264	0,00
	40220000 Beiträge zu Versorgungskasse Beschäftigt	12.404,55-	12.647-	13.044,56-	398-	0	0,00	398	0,00



Gemeinde Abstatt

Haushaltsrechnung 2022

Ifd. Nr.	Teilergebnisrechnung Ertrags- und Aufwandsarten	Ergebnis Vorjahr 2021	Fortgeschriebener Ansatz 2022	Ergebnis 2022	Vergleich Ergebnis-Ansatz	Ergänzende Festlegungen im HH-Vollzug EUR	Ermächtigungsübertragung aus 2021 EUR	Verfügbare Mittel abzgl. Ergebnis EUR	Ermächtigungsübertragung nach 2023 EUR
		EUR	EUR	EUR	EUR				
		1	2	3	4	5	6	7	8
	40320000 Sozialversicherungsbeiträge Beschäftigte	32.556,14-	33.174-	34.634,21-	1.461-	0	0,00	1.461	0,00
	40410000 Beihilfen, Unterstützungsl. Bedienstete	0,00	7-	0,00	7	0	0,00	7-	0,00
14	- Aufwendungen für Sach- und Dienstleistungen	167.473,42-	60.975-	36.850,73-	24.124	0	0,00	24.124-	0,00
	42110000 Unterh. Grundst. und bauli. Anlagen	51.872,99-	11.520-	5.273,36-	6.247	0	0,00	6.247-	0,00
	42210000 Unterhaltung des beweglichen Vermögens	327,46-	1.500-	465,18-	1.035	0	0,00	1.035-	0,00
	42320000 Leasing	3.356,01-	2.790-	2.885,15-	95-	0	0,00	95	0,00
	42410002 Bewirtschaftung Reinigung	6.062,80-	8.300-	7.198,12-	1.102	0	0,00	1.102-	0,00
	42410004 Bewirtschaftung Wasser	1.942,76-	2.400-	1.726,10-	674	0	0,00	674-	0,00
	42410005 Abfallbeseitigung	2.000,00-	2.000-	2.000,00-	0	0	0,00	0	0,00
	42610001 Dienst- u. Schutzkleidung, Bekleidungszu	368,52-	900-	356,40-	544	0	0,00	544-	0,00
	42610002 Aus- u. Fortbildung-Reisekosten	0,00	900-	56,20-	844	0	0,00	844-	0,00
	42710001 Aufwendungen f. EDV	69.871,86-	2.500-	2.339,85-	160	0	0,00	160-	0,00
	42710002 Jubilare, Geschenke, Öffentlichkeitsa.	88,53-	270-	178,82-	91	0	0,00	91-	0,00
	42710004 Aufwand. f Künstlergagen, GEMA	71,41-	75-	73,44-	2	0	0,00	2-	0,00
	42710006 Aufw. f Laboruntersuchungen	226,10-	750-	289,88-	460	0	0,00	460-	0,00
	42710008 Bepflanzung Gebäude/Straßen/Plätze	330,82-	0	0,00	0	0	0,00	0	0,00
	42710020 Aufw. f Sonstiges	407,57-	0	0,00	0	0	0,00	0	0,00



Gemeinde Abstatt

Haushaltsrechnung 2022

Ifd. Nr.	Teilergebnisrechnung Ertrags- und Aufwandsarten	Ergebnis Vorjahr 2021	Fortgeschriebener Ansatz 2022	Ergebnis 2022	Vergleich Ergebnis-Ansatz	Ergänzende Festlegungen im HH-Vollzug EUR	Ermächtigungs- übertragung aus 2021 EUR	Verfügbare Mittel abzgl. Ergebnis	Ermächtigungs- übertragung nach 2023 EUR
		EUR	EUR	EUR	EUR			EUR	EUR
		1	2	3	4	5	6	7	8
	42710025 Aufwand Corona	2.149,09-	0	280,58-	281-	0	0,00	281	0,00
	42740000 Lehr- und Unterrichtsmaterial	3.449,34-	0	0,00	0	0	0,00	0	0,00
	42750000 Lernmittel	9.413,39-	8.500-	8.300,93-	199	0	0,00	199-	0,00
	42910000 Aufwendungen f.so. Sach-u. Dienstlstg.	7.910,45-	4.720-	1.741,67-	2.978	0	0,00	2.978-	0,00
	42910001 Fremdinstandhaltung/Wartun gsarbeiten	6.610,74-	10.850-	2.264,03-	8.586	0	0,00	8.586-	0,00
	42910002 Prüfung/Beratung	0,00	1.800-	261,64-	1.538	0	0,00	1.538-	0,00
	42910010 Aufwendungen f. Spiel- Bastelmaterial	1.013,58-	1.200-	1.159,38-	41	0	0,00	41-	0,00
15	- Abschreibungen	46.021,98-	47.691-	63.933,76-	16.243-	0	0,00	16.243	0,00
	47110000 Abschreibung auf immaterielle VermG .und	46.021,98-	47.691-	63.933,76-	16.243-	0	0,00	16.243	0,00
17	- Transferaufwendungen	0,00	1.500-	0,00	1.500	0	0,00	1.500-	0,00
	43180000 Zuschüsse an übrige Bereiche	0,00	1.500-	0,00	1.500	0	0,00	1.500-	0,00
18	- Sonstige ordentliche Aufwendungen	74.972,64-	38.991-	60.719,64-	21.728-	0	0,00	21.728	0,00
	44110000 Sonstige Personal- und Versorgungsaufw.	32,65-	500-	0,65-	499	0	0,00	499-	0,00
	44310000 Geschäftsaufwendungen	40,24-	0	48,91-	49-	0	0,00	49	0,00
	44310001 Aufw. f. Porto, Versandkosten, Zustelldi	102,50-	250-	131,84-	118	0	0,00	118-	0,00
	44310002 Telekommunikation	2.332,86-	2.645-	2.600,31-	45	0	0,00	45-	0,00
	44310003 Geschäftsaufwendungen- Bürobedarf	3.475,75-	4.620-	2.258,06-	2.362	0	0,00	2.362-	0,00
	44310004 Geschäftsaufw. Bücher/Zeitschriften	1.587,37-	2.100-	1.594,68-	505	0	0,00	505-	0,00



Gemeinde Abstatt

Haushaltsrechnung 2022

Ifd. Nr.	Teilergebnisrechnung Ertrags- und Aufwandsarten	Ergebnis Vorjahr 2021	Fortgeschriebener Ansatz 2022	Ergebnis 2022	Vergleich Ergebnis-Ansatz	Ergänzende Festlegungen im HH-Vollzug EUR	Ermächtigungsübertragung aus 2021 EUR	Verfügbare Mittel abzgl. Ergebnis EUR	Ermächtigungsübertragung nach 2023 EUR
		EUR	EUR	EUR	EUR				
		1	2	3	4	5	6	7	8
	44310005 Geschäftsaufw. Gerichtskosten/Sachverstä	300,00-	0	0,00	0	0	0,00	0	0,00
	44310006 Hygieneartikel	148,41-	7.400-	1.319,07-	6.081	0	0,00	6.081-	0,00
	44310008 Verpflegungsaufwand	14.984,69-	10.045-	24.266,64-	14.222-	0	0,00	14.222	0,00
	44310010 Wirtschaftsgüter 150 - 800 EUR netto	46.929,71-	5.730-	22.407,71-	16.677-	0	0,00	16.677	0,00
	44310015 Einrichtungsgegenstand < 150 EUR netto	0,00	0	130,89-	131-	0	0,00	131	0,00
	44310020 Geschäftsaufwendungen Sonstiges	0,00	1.080-	1.117,08-	37-	0	0,00	37	0,00
	44410000 Steuern, Versicher., Schadensfälle, Sond	4.238,46-	3.621-	4.243,80-	623-	0	0,00	623	0,00
	44520000 Erstattungen an Gemeinden (GV)	800,00-	1.000-	600,00-	400	0	0,00	400-	0,00
19	= Anteilige ordentliche Aufwendungen	488.413,03-	352.842-	372.304,80-	19.463-	0	0,00	19.463	0,00
20	= Anteiliges ordentliches Ergebnis	312.968,42-	245.477-	222.287,65-	23.190	0	0,00	23.190-	0,00
21	+ Erträge aus internen Leistungen	0,00	0	0,00	0	0	0,00	0	0,00
24	- Aufwendungen für interne Leistungen	86.313,01-	111.485-	84.034,89-	27.450	0	0,00	27.450-	0,00
	48115341 Aufw. interne Verrechnung BHKW Gas	28.859,86-	25.000-	13.967,07-	11.033	0	0,00	11.033-	0,00
	48115343 Aufw. interne Verrechnung BHKW Strom	3.445,38-	3.500-	6.993,77-	3.494-	0	0,00	3.494	0,00
	92111000 Interne Leistungsv. Steuerungsleistungen	17.239,02-	17.848-	14.529,84-	3.319	0	0,00	3.319-	0,00



Gemeinde Abstatt

Haushaltsrechnung 2022

Ifd. Nr.	Teilergebnisrechnung Ertrags- und Aufwandsarten	Ergebnis Vorjahr 2021	Fortgeschriebener Ansatz 2022	Ergebnis 2022	Vergleich Ergebnis-Ansatz	Ergänzende Festlegungen im HH-Vollzug EUR	Ermächtigungsübertragung aus 2021 EUR	Verfügbare Mittel abzgl. Ergebnis	Ermächtigungsübertragung nach 2023 EUR
		EUR	EUR	EUR	EUR			EUR	
		1	2	3	4	5	6	7	8
	92112200 Interne Leistungsv. Finanzverw. Kasse	13.109,18-	25.575-	14.653,74-	10.921	0	0,00	10.921-	0,00
	92112400 Interne Leistungsv. Gebäudemanagement	0,00	655-	0,00	655	0	0,00	655-	0,00
	92112500 Interne Leistungsv. Bauhof	1.315,37-	256-	962,49-	707-	0	0,00	707	0,00
	92112600 Interne Leistungsv. Rathaus, z. D.	22.344,20-	38.651-	32.927,98-	5.723	0	0,00	5.723-	0,00
27	- kalkulatorische Kosten	11.683,80-	11.704-	18.910,24-	7.206-	0	0,00	7.206	0,00
	97100000 Planung kalk. Zinsen SoPo	0,00	2.598	0,00	2.598-	0	0,00	2.598	0,00
	97110000 Kalk. Zinsen SoPo	2.667,67	0	2.353,83	2.354	0	0,00	2.354-	0,00
	98100000 Planung kalk. Zinsen	0,00	14.303-	0,00	14.303	0	0,00	14.303-	0,00
	98110000 Kalk. Zinsen	14.351,47-	0	21.264,07-	21.264-	0	0,00	21.264	0,00
28	= Kalkulatorisches Ergebnis	97.996,81-	123.190-	102.945,13-	20.245	0	0,00	20.245-	0,00
29	= Nettoressourcenbedarf/-überschuss	410.965,23-	368.667-	325.232,78-	43.434	0	0,00	43.434-	0,00



21100100 Grundschule Abstatt

Ifd. Nr.		Schlüsselprodukt über Kostenstellen Ertrags- und Aufwandsarten	Ergebnis Vorjahr 2021	Fortgeschriebener Ansatz 2022	Ergebnis 2022	Vergleich Ergebnis-Ansatz	Ergänzende Festlegungen im HH-Vollzug EUR	Ermächtigungsübertragung aus 2021 EUR	Verfügbare Mittel abzgl. Ergebnis EUR	Ermächtigungsübertragung nach 2023 EUR
			EUR	EUR	EUR	EUR				
			1	2	3	4				
2	+	Zuweisungen und Zuwendungen, Umlagen	64.576,92	0	18.672,36	18.672	0	0,00	18.672-	0,00
		31310000 Sonstige allg. Zuweisungen Land	11.269,00	0	7.912,91	7.913	0	0,00	7.913-	0,00
		31380000 Sonst. allg. Zuweisungen (Spenden) Kife	0,00	0	3.956,45	3.956	0	0,00	3.956-	0,00
		31410000 Zuweis. lfd. Zwecke Land	51.422,92	0	6.803,00	6.803	0	0,00	6.803-	0,00
		31410005 Zuschuss Corona-Ausgaben	1.885,00	0	0,00	0	0	0,00	0	0,00
3	+	Aufgelöste Investitionszuwendungen und -beiträge	12.553,74	13.281	12.553,74	727-	0	0,00	727	0,00
		31611000 Aufl. SoPo aus Zuweisungen Land	12.553,74	13.281	12.553,74	727-	0	0,00	727	0,00
4	+	Sonstige Transfererträge	622,37	0	0,00	0	0	0,00	0	0,00
		32140000 Sonstige Ersatzleistungen	622,37	0	0,00	0	0	0,00	0	0,00
5	+	Entgelte für öffentliche Leistungen oder Einrichtungen	0,00	0	3,00	3	0	0,00	3-	0,00
		33110000 Verwaltungsgebühren	0,00	0	3,00	3	0	0,00	3-	0,00
6	+	Sonstige privatrechtliche Leistungsentgelte	0,00	0	599,52	600	0	0,00	600-	0,00
		34610000 Sonstige privatrechtl. Leistungsentgelte	0,00	0	599,52	600	0	0,00	600-	0,00
7	+	Kostenerstattungen und Kostenumlagen	6.978,79	1.500	1.400,00	100-	0	0,00	100	0,00
		34810025 Erstattungen Corona	6.178,79	0	0,00	0	0	0,00	0	0,00



Gemeinde Abstatt

Haushaltsrechnung 2022

Ifd. Nr.	Schlüsselprodukt über Kostenstellen	Ergebnis Vorjahr 2021	Fortgeschriebener Ansatz 2022	Ergebnis 2022	Vergleich Ergebnis-Ansatz	Ergänzende Festlegungen im HH-Vollzug EUR	Ermächtigungsübertragung aus 2021 EUR	Verfügbare Mittel abzgl. Ergebnis EUR	Ermächtigungsübertragung nach 2023 EUR
		EUR	EUR	EUR	EUR				
	Ertrags- und Aufwandsarten	1	2	3	4	5	6	7	8
	34820000 Erstattungen von Gemeinden und GV	800,00	1.500	1.400,00	100-	0	0,00	100	0,00
10	+ Sonstige ordentliche Erträge	58,00	100	0,00	100-	0	0,00	100	0,00
	35910000 Andere sonstige ordentliche Erträge	58,00	100	0,00	100-	0	0,00	100	0,00
11	= Anteilige ordentliche Erträge	84.789,82	14.881	33.228,62	18.348	0	0,00	18.348-	0,00
12	- Personalaufwendungen	81.525,98-	81.821-	82.499,52-	678-	0	0,00	678	0,00
	40120000 Dienstaufwendungen Beschäftigte	63.259,04-	63.475-	63.857,31-	382-	0	0,00	382	0,00
	40220000 Beiträge zu Versorgungskasse Beschäftigt	5.058,80-	5.071-	5.079,32-	9-	0	0,00	9	0,00
	40320000 Sozialversicherungsbeiträge Beschäftigte	13.208,14-	13.269-	13.562,89-	294-	0	0,00	294	0,00
	40410000 Beihilfen, Unterstützungsl. Bedienstete	0,00	6-	0,00	6	0	0,00	6-	0,00
14	- Aufwendungen für Sach- und Dienstleistungen	125.360,40-	54.775-	34.374,95-	20.400	0	0,00	20.400-	0,00
	42110000 Unterh. Grundst. und bauli. Anlagen	11.918,32-	10.000-	5.022,00-	4.978	0	0,00	4.978-	0,00
	42210000 Unterhaltung des beweglichen Vermögens	327,46-	1.000-	178,75-	821	0	0,00	821-	0,00
	42320000 Leasing	3.170,53-	2.390-	2.610,33-	220-	0	0,00	220	0,00
	42410002 Bewirtschaftung Reinigung	6.046,81-	7.500-	7.179,04-	321	0	0,00	321-	0,00
	42410004 Bewirtschaftung Wasser	1.942,76-	2.400-	1.726,10-	674	0	0,00	674-	0,00
	42410005 Abfallbeseitigung	2.000,00-	1.800-	2.000,00-	200-	0	0,00	200	0,00
	42610001 Dienst- u. Schutzkleidung, Bekleidungszu	368,52-	900-	356,40-	544	0	0,00	544-	0,00
	42610002 Aus- u. Fortbildung-Reisekosten	0,00	720-	0,00	720	0	0,00	720-	0,00



Gemeinde Abstatt

Haushaltsrechnung 2022

Ifd. Nr.	Schlüsselprodukt über Kostenstellen Ertrags- und Aufwandsarten	Ergebnis Vorjahr 2021	Fortgeschriebener Ansatz 2022	Ergebnis 2022	Vergleich Ergebnis-Ansatz	Ergänzende Festlegungen im HH-Vollzug	Ermächtigungsübertragung aus 2021	Verfügbare Mittel abzgl. Ergebnis	Ermächtigungsübertragung nach 2023
		EUR	EUR	EUR	EUR	EUR	EUR	EUR	EUR
		1	2	3	4	5	6	7	8
	42710001 Aufwendungen f. EDV	69.818,86-	2.400-	2.249,90-	150	0	0,00	150-	0,00
	42710002 Jubilare, Geschenke, Öffentlichkeitsa.	88,53-	270-	178,82-	91	0	0,00	91-	0,00
	42710004 Aufwand. f Künstlergagen, GEMA	71,41-	75-	73,44-	2	0	0,00	2-	0,00
	42710006 Aufw. f Laboruntersuchungen	226,10-	500-	231,90-	268	0	0,00	268-	0,00
	42710008 Bepflanzung Gebäude/Straßen/Plätze	330,82-	0	0,00	0	0	0,00	0	0,00
	42710020 Aufw. f Sonstiges	407,57-	0	0,00	0	0	0,00	0	0,00
	42710025 Aufwand Corona	1.258,79-	0	0,00	0	0	0,00	0	0,00
	42740000 Lehr- und Unterrichtsmaterial	3.449,34-	0	0,00	0	0	0,00	0	0,00
	42750000 Lernmittel	9.413,39-	8.500-	8.300,93-	199	0	0,00	199-	0,00
	42910000 Aufwendungen f.so. Sach-u. Dienstlsg.	7.910,45-	4.720-	1.741,67-	2.978	0	0,00	2.978-	0,00
	42910001 Fremdinstandhaltung/Wartungsarbeiten	6.610,74-	9.800-	2.264,03-	7.536	0	0,00	7.536-	0,00
	42910002 Prüfung/Beratung	0,00	1.800-	261,64-	1.538	0	0,00	1.538-	0,00
15	- Abschreibungen	46.021,98-	46.695-	63.933,76-	17.238-	0	0,00	17.238	0,00
	47110000 Abschreibung auf immaterielle VermG .und	46.021,98-	46.695-	63.933,76-	17.238-	0	0,00	17.238	0,00
18	- Sonstige ordentliche Aufwendungen	59.301,69-	26.764-	32.576,07-	5.812-	0	0,00	5.812	0,00
	44110000 Sonstige Personal- und Versorgungsaufw.	0,00	500-	0,00	500	0	0,00	500-	0,00
	44310001 Aufw. f. Porto, Versandkosten, Zustelldi	102,50-	250-	131,84-	118	0	0,00	118-	0,00
	44310002 Telekommunikation	2.177,50-	2.600-	2.459,82-	140	0	0,00	140-	0,00



Gemeinde Abstatt

Haushaltsrechnung 2022

Ifd. Nr.	Schlüsselprodukt über Kostenstellen	Ergebnis Vorjahr 2021	Fortgeschriebener Ansatz 2022	Ergebnis 2022	Vergleich Ergebnis-Ansatz	Ergänzende Festlegungen im HH-Vollzug EUR	Ermächtigungsübertragung aus 2021 EUR	Verfügbare Mittel abzgl. Ergebnis EUR	Ermächtigungsübertragung nach 2023 EUR
		EUR	EUR	EUR	EUR				
	Ertrags- und Aufwandsarten	1	2	3	4	5	6	7	8
	44310003 Geschäftsaufwendungen-Bürobedarf	3.193,16-	4.500-	2.143,10-	2.357	0	0,00	2.357-	0,00
	44310004 Geschäftsaufw. Bücher/Zeitschriften	1.489,13-	2.000-	1.494,70-	505	0	0,00	505-	0,00
	44310005 Geschäftsaufw. Gerichtskosten/Sachverstä	300,00-	0	0,00	0	0	0,00	0	0,00
	44310006 Hygieneartikel	0,00	7.000-	1.291,72-	5.708	0	0,00	5.708-	0,00
	44310008 Verpflegungsaufwand	71,23-	45-	0,00	45	0	0,00	45-	0,00
	44310010 Wirtschaftsgüter 150 - 800 EUR netto	46.929,71-	4.168-	19.094,01-	14.926-	0	0,00	14.926	0,00
	44310020 Geschäftsaufwendungen Sonstiges	0,00	1.080-	1.117,08-	37-	0	0,00	37	0,00
	44410000 Steuern, Versicher., Schadensfälle, Sond	4.238,46-	3.621-	4.243,80-	623-	0	0,00	623	0,00
	44520000 Erstattungen an Gemeinden (GV)	800,00-	1.000-	600,00-	400	0	0,00	400-	0,00
19	= Anteilige ordentliche Aufwendungen	312.210,05-	210.056-	213.384,30-	3.329-	0	0,00	3.329	0,00
20	= Anteiliges veranschlagtes ordentliches Ergebnis	227.420,23-	195.175-	180.155,68-	15.019	0	0,00	15.019-	0,00
21	+ Erträge aus internen Leistungen	0,00	0	0,00	0	0	0,00	0	0,00
24	- Aufwendungen für interne Leistungen	60.707,17-	59.194-	52.615,00-	6.579	0	0,00	6.579-	0,00
	92111000 Interne Leistungsv. Steuerungsleistungen	9.619,58-	9.030-	6.900,81-	2.129	0	0,00	2.129-	0,00
	92112200 Interne Leistungsv. Finanzverw. Kasse	6.554,59-	8.525-	7.326,87-	1.198	0	0,00	1.198-	0,00
	92112500 Interne Leistungsv. Bauhof	1.055,66-	256-	962,49-	707-	0	0,00	707	0,00



Gemeinde Abstatt

Haushaltsrechnung 2022

Ifd. Nr.	Schlüsselprodukt über Kostenstellen	Ergebnis Vorjahr 2021	Fortgeschriebener Ansatz 2022	Ergebnis 2022	Vergleich Ergebnis-Ansatz	Ergänzende Festlegungen im HH-Vollzug EUR	Ermächtigungsübertragung aus 2021 EUR	Verfügbare Mittel abzgl. Ergebnis EUR	Ermächtigungsübertragung nach 2023 EUR
		EUR	EUR	EUR	EUR				
	Ertrags- und Aufwandsarten	1	2	3	4	5	6	7	8
	92112600 Interne Leistungsv. Rathaus, z. D.	11.172,10-	12.884-	16.463,99-	3.580-	0	0,00	3.580	0,00
	48115341 Aufw. interne Verrechnung BHKW Gas	28.859,86-	25.000-	13.967,07-	11.033	0	0,00	11.033-	0,00
	48115343 Aufw. interne Verrechnung BHKW Strom	3.445,38-	3.500-	6.993,77-	3.494-	0	0,00	3.494	0,00
27	- kalkulatorische Kosten	11.683,80-	11.107-	18.910,24-	7.804-	0	0,00	7.804	0,00
	97100000 Planung kalk. Zinsen SoPo	0,00	2.549	0,00	2.549-	0	0,00	2.549	0,00
	97110000 Kalk. Zinsen SoPo	2.667,67	0	2.353,83	2.354	0	0,00	2.354-	0,00
	98100000 Planung kalk. Zinsen	0,00	13.656-	0,00	13.656	0	0,00	13.656-	0,00
	98110000 Kalk. Zinsen	14.351,47-	0	21.264,07-	21.264-	0	0,00	21.264	0,00
28	= Veranschlagtes kalkulatorisches Ergebnis	72.390,97-	70.301-	71.525,24-	1.224-	0	0,00	1.224	0,00
29	= Veranschlagter Nettoressourcenbedarf/-überschuss	299.811,20-	265.475-	251.680,92-	13.795	0	0,00	13.795-	0,00



21100110

Betreuung an der Grundschule

Ifd. Nr.		Schlüsselprodukt über Kostenstellen Ertrags- und Aufwandsarten	Ergebnis Vorjahr 2021	Fortgeschriebener Ansatz 2022	Ergebnis 2022	Vergleich Ergebnis-Ansatz	Ergänzende Festlegungen im HH-Vollzug EUR	Ermächtigungsübertragung aus 2021 EUR	Verfügbare Mittel abzgl. Ergebnis EUR	Ermächtigungsübertragung nach 2023 EUR
			EUR	EUR	EUR	EUR				
			1	2	3	4	5	6	7	8
2	+	Zuweisungen und Zuwendungen, Umlagen	33.600,93	15.602	23.516,53	7.915	0	0,00	7.915-	0,00
		31310000 Sonstige allg. Zuweisungen Land	16.267,00	0	1.021,02	1.021	0	0,00	1.021-	0,00
		31380000 Sonst. allg. Zuweisungen (Spenden) Kife	0,00	0	510,51	511	0	0,00	511-	0,00
		31410000 Zuweis. lfd. Zwecke Land	15.575,00	15.602	21.985,00	6.383	0	0,00	6.383-	0,00
		31410005 Zuschuss Corona-Ausgaben	1.758,93	0	0,00	0	0	0,00	0	0,00
3	+	Aufgelöste Investitionszuwendungen und -beiträge	0,00	182	0,00	182-	0	0,00	182	0,00
		31611000 Aufl. SoPo aus Zuweisungen Land	0,00	182	0,00	182-	0	0,00	182	0,00
5	+	Entgelte für öffentliche Leistungen oder Einrichtungen	41.753,49	57.500	66.778,00	9.278	0	0,00	9.278-	0,00
		33213000 Benutzungsgebühren Kerni GS	37.484,49	54.000	64.468,00	10.468	0	0,00	10.468-	0,00
		33215000 Benutzungsgebühren Ferienbetreuung GS	4.269,00	3.500	2.310,00	1.190-	0	0,00	1.190	0,00
		33230000 Benutzungsgebühren Kerni GS	0,00	0	0,00	0	0	0,00	0	0,00
6	+	Sonstige privatrechtliche Leistungsentgelte	15.226,25	19.200	26.494,00	7.294	0	0,00	7.294-	0,00
		34210003 Erträge a. Verkauf Fotogeld	234,00	200	416,00	216	0	0,00	216-	0,00



Gemeinde Abstatt

Haushaltsrechnung 2022

lfd. Nr.	Schlüsselprodukt über Kostenstellen	Ergebnis Vorjahr 2021	Fortgeschriebener Ansatz 2022	Ergebnis 2022	Vergleich Ergebnis-Ansatz	Ergänzende Festlegungen im HH-Vollzug EUR	Ermächtigungsübertragung aus 2021 EUR	Verfügbare Mittel abzgl. Ergebnis EUR	Ermächtigungsübertragung nach 2023 EUR
	Ertrags- und Aufwandsarten	EUR	EUR	EUR	EUR				
		1	2	3	4	5	6	7	8
	34210100 Verpflegungspauschale / Essensgeld	14.992,25	19.000	26.078,00	7.078	0	0,00	7.078-	0,00
7	+ Kostenerstattungen und Kostenumlagen	74,12	0	0,00	0	0	0,00	0	0,00
	34810025 Erstattungen Corona	74,12	0	0,00	0	0	0,00	0	0,00
11	= Anteilige ordentliche Erträge	90.654,79	92.484	116.788,53	24.305	0	0,00	24.305-	0,00
12	- Personalaufwendungen	118.419,01-	121.864-	128.301,15-	6.437-	0	0,00	6.437	0,00
	40120000 Dienstaufwendungen Beschäftigte	91.725,26-	94.383-	99.264,59-	4.882-	0	0,00	4.882	0,00
	40220000 Beiträge zu Versorgungskasse Beschäftigt	7.345,75-	7.576-	7.965,24-	389-	0	0,00	389	0,00
	40320000 Sozialversicherungsbeiträge Beschäftigte	19.348,00-	19.905-	21.071,32-	1.167-	0	0,00	1.167	0,00
	40410000 Beihilfen, Unterstützungsl. Bedienstete	0,00	0	0,00	0	0	0,00	0	0,00
14	- Aufwendungen für Sach- und Dienstleistungen	42.113,02-	6.200-	2.475,78-	3.724	0	0,00	3.724-	0,00
	42110000 Unterh. Grundst. und baul. Anlagen	39.954,67-	1.520-	251,36-	1.269	0	0,00	1.269-	0,00
	42210000 Unterhaltung des beweglichen Vermögens	0,00	500-	286,43-	214	0	0,00	214-	0,00
	42320000 Leasing	185,48-	400-	274,82-	125	0	0,00	125-	0,00
	42410002 Bewirtschaftung Reinigung	15,99-	800-	19,08-	781	0	0,00	781-	0,00
	42410005 Abfallbeseitigung	0,00	200-	0,00	200	0	0,00	200-	0,00
	42610002 Aus- u. Fortbildung- Reisekosten	0,00	180-	56,20-	124	0	0,00	124-	0,00
	42710001 Aufwendungen f. EDV	53,00-	100-	89,95-	10	0	0,00	10-	0,00



Gemeinde Abstatt

Haushaltsrechnung 2022

Ifd. Nr.	Schlüsselprodukt über Kostenstellen	Ergebnis Vorjahr 2021	Fortgeschriebener Ansatz 2022	Ergebnis 2022	Vergleich Ergebnis-Ansatz	Ergänzende Festlegungen im HH-Vollzug EUR	Ermächtigungsübertragung aus 2021 EUR	Verfügbare Mittel abzgl. Ergebnis EUR	Ermächtigungsübertragung nach 2023 EUR
		EUR	EUR	EUR	EUR				
	Ertrags- und Aufwandsarten	1	2	3	4	5	6	7	8
	42710006 Aufw. f Laboruntersuchungen	0,00	250-	57,98-	192	0	0,00	192-	0,00
	42710025 Aufwand Corona	890,30-	0	280,58-	281-	0	0,00	281	0,00
	42910001 Fremdinstandhaltung/Wartungsarbeiten	0,00	1.050-	0,00	1.050	0	0,00	1.050-	0,00
	42910010 Aufwendungen f. Spiel- Bastelmaterial	1.013,58-	1.200-	1.159,38-	41	0	0,00	41-	0,00
15	- Abschreibungen	0,00	364-	0,00	364	0	0,00	364-	0,00
	47110000 Abschreibung auf immaterielle VermG .und	0,00	364-	0,00	364	0	0,00	364-	0,00
18	- Sonstige ordentliche Aufwendungen	15.670,95-	12.227-	28.143,57-	15.916-	0	0,00	15.916	0,00
	44110000 Sonstige Personal- und Versorgungsaufw.	32,65-	0	0,65-	1-	0	0,00	1	0,00
	44310000 Geschäftsaufwendungen	40,24-	0	48,91-	49-	0	0,00	49	0,00
	44310002 Telekommunikation	155,36-	45-	140,49-	95-	0	0,00	95	0,00
	44310003 Geschäftsaufwendungen- Bürobedarf	282,59-	120-	114,96-	5	0	0,00	5-	0,00
	44310004 Geschäftsaufw. Bücher/Zeitschriften	98,24-	100-	99,98-	0	0	0,00	0	0,00
	44310006 Hygieneartikel	148,41-	400-	27,35-	373	0	0,00	373-	0,00
	44310008 Verpflegungsaufwand	14.913,46-	10.000-	24.266,64-	14.267-	0	0,00	14.267	0,00
	44310010 Wirtschaftsgüter 150 - 800 EUR netto	0,00	1.562-	3.313,70-	1.751-	0	0,00	1.751	0,00
	44310015 Einrichtungsgegenstand < 150 EUR netto	0,00	0	130,89-	131-	0	0,00	131	0,00
19	= Anteilige ordentliche Aufwendungen	176.202,98-	140.655-	158.920,50-	18.266-	0	0,00	18.266	0,00



Gemeinde Abstatt

Haushaltsrechnung 2022

Ifd. Nr.		Schlüsselprodukt über Kostenstellen Ertrags- und Aufwandsarten	Ergebnis Vorjahr 2021	Fortgeschriebener Ansatz 2022	Ergebnis 2022	Vergleich Ergebnis-Ansatz	Ergänzende Festlegungen im HH-Vollzug EUR	Ermächtigungsübertragung aus 2021 EUR	Verfügbare Mittel abzgl. Ergebnis EUR	Ermächtigungsübertragung nach 2023 EUR
			EUR	EUR	EUR	EUR				
			1	2	3	4	5	6	7	8
20	=	Anteiliges veranschlagtes ordentliches Ergebnis	85.548,19-	48.171-	42.131,97-	6.039	0	0,00	6.039-	0,00
21	+	Erträge aus internen Leistungen	0,00	0	0,00	0	0	0,00	0	0,00
24	-	Aufwendungen für interne Leistungen	25.605,84-	30.868-	31.419,89-	552-	0	0,00	552	0,00
		92111000 Interne Leistungsv. Steuerungsleistungen	7.619,44-	8.804-	7.629,03-	1.175	0	0,00	1.175-	0,00
		92112200 Interne Leistungsv. Finanzverw. Kasse	6.554,59-	8.525-	7.326,87-	1.198	0	0,00	1.198-	0,00
		92112400 Interne Leistungsv. Gebäudemanagement	0,00	655-	0,00	655	0	0,00	655-	0,00
		92112500 Interne Leistungsv. Bauhof	259,71-	0	0,00	0	0	0,00	0	0,00
		92112600 Interne Leistungsv. Rathaus, z. D.	11.172,10-	12.884-	16.463,99-	3.580-	0	0,00	3.580	0,00
27	-	kalkulatorische Kosten	0,00	49-	0,00	49	0	0,00	49-	0,00
		97100000 Planung kalk. Zinsen SoPo	0,00	49	0,00	49-	0	0,00	49	0,00
		98100000 Planung kalk. Zinsen	0,00	98-	0,00	98	0	0,00	98-	0,00
28	=	Veranschlagtes kalkulatorisches Ergebnis	25.605,84-	30.917-	31.419,89-	503-	0	0,00	503	0,00
29	=	Veranschlagter Nettoressourcenbedarf/-überschuss	111.154,03-	79.088-	73.551,86-	5.536	0	0,00	5.536-	0,00



21100200

Haupt-/Werkrealschulen u. Schulverb. GS

Ifd. Nr.		Schlüsselprodukt über Kostenstellen Ertrags- und Aufwandsarten	Ergebnis Vorjahr 2021	Fortgeschriebener Ansatz 2022	Ergebnis 2022	Vergleich Ergebnis-Ansatz	Ergänzende Festlegungen im HH-Vollzug EUR	Ermächtigungsübertragung aus 2021 EUR	Verfügbare Mittel abzgl. Ergebnis EUR	Ermächtigungsübertragung nach 2023 EUR
			EUR	EUR	EUR	EUR				
			1	2	3	4				
11	=	Anteilige ordentliche Erträge	0,00	0	0,00	0	0	0,00	0	0,00
15	-	Abschreibungen	0,00	632-	0,00	632	0	0,00	632-	0,00
		47110000 Abschreibung auf immaterielle VermG .und	0,00	632-	0,00	632	0	0,00	632-	0,00
17	-	Transferaufwendungen	0,00	1.500-	0,00	1.500	0	0,00	1.500-	0,00
		43180000 Zuschüsse an übrige Bereiche	0,00	1.500-	0,00	1.500	0	0,00	1.500-	0,00
19	=	Anteilige ordentliche Aufwendungen	0,00	2.132-	0,00	2.132	0	0,00	2.132-	0,00
20	=	Anteiliges veranschlagtes ordentliches Ergebnis	0,00	2.132-	0,00	2.132	0	0,00	2.132-	0,00
21	+	Erträge aus internen Leistungen	0,00	0	0,00	0	0	0,00	0	0,00
24	-	Aufwendungen für interne Leistungen	0,00	21.423-	0,00	21.423	0	0,00	21.423-	0,00
		92111000 Interne Leistungsv. Steuerungsleistungen	0,00	14-	0,00	14	0	0,00	14-	0,00
		92112200 Interne Leistungsv. Finanzverw. Kasse	0,00	8.525-	0,00	8.525	0	0,00	8.525-	0,00
		92112600 Interne Leistungsv. Rathaus, z. D.	0,00	12.884-	0,00	12.884	0	0,00	12.884-	0,00
27	-	kalkulatorische Kosten	0,00	549-	0,00	549	0	0,00	549-	0,00
		98100000 Planung kalk. Zinsen	0,00	549-	0,00	549	0	0,00	549-	0,00
28	=	Veranschlagtes kalkulatorisches Ergebnis	0,00	21.972-	0,00	21.972	0	0,00	21.972-	0,00
29	=	Veranschlagter Nettoressourcenbedarf/-überschuss	0,00	24.104-	0,00	24.104	0	0,00	24.104-	0,00



THH2 Dienstleistungen und Infrastruktur
25 Museen, Archiv, Zoo

lfd. Nr.		Teilergebnisrechnung Ertrags- und Aufwandsarten	Ergebnis Vorjahr 2021 EUR	Fortgeschriebener Ansatz 2022 EUR	Ergebnis 2022 EUR	Vergleich Ergebnis-Ansatz EUR	Ergänzende Festlegungen im HH-Vollzug EUR	Ermächtigungsübertragung aus 2021 EUR	Verfügbare Mittel abzgl. Ergebnis EUR	Ermächtigungsübertragung nach 2023 EUR
			1	2	3	4	5	6	7	8
2	+	Zuweisungen und Zuwendungen, Umlagen	0,00	4.000	0,00	4.000-	0	0,00	4.000	0,00
		31410000 Zuweis. lfd. Zwecke Land	0,00	4.000	0,00	4.000-	0	0,00	4.000	0,00
11	=	Anteilige ordentliche Erträge	0,00	4.000	0,00	4.000-	0	0,00	4.000	0,00
12	-	Personalaufwendungen	21.677,86-	19.546-	19.641,50-	95-	0	0,00	95	0,00
		40120000 Dienstaufwendungen Beschäftigte	16.794,07-	15.136-	15.196,75-	61-	0	0,00	61	0,00
		40220000 Beiträge zu Versorgungskasse Beschäftigt	1.367,40-	1.227-	1.239,43-	13-	0	0,00	13	0,00
		40320000 Sozialversicherungsbeiträge Beschäftigte	3.516,39-	3.184-	3.205,32-	22-	0	0,00	22	0,00
14	-	Aufwendungen für Sach- und Dienstleistungen	290,00-	7.500-	0,00	7.500	0	0,00	7.500-	0,00
		42610002 Aus- u. Fortbildung-Reisekosten	290,00-	0	0,00	0	0	0,00	0	0,00
		42910000 Aufwendungen f.so. Sach-u. Dienstlstg.	0,00	7.500-	0,00	7.500	0	0,00	7.500-	0,00
18	-	Sonstige ordentliche Aufwendungen	2.389,77-	2.300-	2.570,39-	270-	0	0,00	270	0,00
		44290000 Sonst. Aufw. Rechte u. Dienste Mitglieds	164,00-	60-	60,00-	0	0	0,00	0	0,00



Gemeinde Abstatt

Haushaltsrechnung 2022

Ifd. Nr.	Teilergebnisrechnung Ertrags- und Aufwandsarten	Ergebnis Vorjahr 2021	Fortgeschriebener Ansatz 2022	Ergebnis 2022	Vergleich Ergebnis-Ansatz	Ergänzende Festlegungen im HH-Vollzug EUR	Ermächtigungsübertragung aus 2021 EUR	Verfügbare Mittel abzgl. Ergebnis EUR	Ermächtigungsübertragung nach 2023 EUR
		EUR	EUR	EUR	EUR	EUR	EUR	EUR	EUR
		1	2	3	4	5	6	7	8
	44410000 Steuern, Versicher., Schadensfälle, Sond	2.225,77-	2.240-	2.510,39-	270-	0	0,00	270	0,00
19	= Anteilige ordentliche Aufwendungen	24.357,63-	29.346-	22.211,89-	7.134	0	0,00	7.134-	0,00
20	= Anteiliges ordentliches Ergebnis	24.357,63-	25.346-	22.211,89-	3.134	0	0,00	3.134-	0,00
21	+ Erträge aus internen Leistungen	0,00	0	0,00	0	0	0,00	0	0,00
24	- Aufwendungen für interne Leistungen	18.996,20-	24.841-	24.887,93-	47-	0	0,00	47	0,00
	92111000 Interne Leistungsv. Steuerungsleistungen	1.269,51-	1.485-	1.097,07-	388	0	0,00	388-	0,00
	92112200 Interne Leistungsv. Finanzverw. Kasse	6.554,59-	8.525-	7.326,87-	1.198	0	0,00	1.198-	0,00
	92112400 Interne Leistungsv. Gebäudemanagement	0,00	1.947-	0,00	1.947	0	0,00	1.947-	0,00
	92112600 Interne Leistungsv. Rathaus, z. D.	11.172,10-	12.884-	16.463,99-	3.580-	0	0,00	3.580	0,00
28	= Kalkulatorisches Ergebnis	18.996,20-	24.841-	24.887,93-	47-	0	0,00	47	0,00
29	= Nettoressourcenbedarf/-überschuss	43.353,83-	50.187-	47.099,82-	3.087	0	0,00	3.087-	0,00



THH2 Dienstleistungen und Infrastruktur
25 Museen, Archiv, Zoo
2520 Kommunale Museen

lfd. Nr.		Teilergebnisrechnung Ertrags- und Aufwandsarten	Ergebnis Vorjahr 2021	Fortgeschriebener Ansatz 2022	Ergebnis 2022	Vergleich Ergebnis-Ansatz	Ergänzende Festlegungen im HH-Vollzug EUR	Ermächtigungsübertragung aus 2021 EUR	Verfügbare Mittel abzgl. Ergebnis EUR	Ermächtigungsübertragung nach 2023 EUR
			EUR 1	EUR 2	EUR 3	EUR 4	EUR 5	EUR 6	EUR 7	EUR 8
2	+	Zuweisungen und Zuwendungen, Umlagen	0,00	4.000	0,00	4.000-	0	0,00	4.000	0,00
		31410000 Zuweis. lfd. Zwecke Land	0,00	4.000	0,00	4.000-	0	0,00	4.000	0,00
11	=	Anteilige ordentliche Erträge	0,00	4.000	0,00	4.000-	0	0,00	4.000	0,00
12	-	Personalaufwendungen	21.677,86-	19.546-	19.641,50-	95-	0	0,00	95	0,00
		40120000 Dienstaufwendungen Beschäftigte	16.794,07-	15.136-	15.196,75-	61-	0	0,00	61	0,00
		40220000 Beiträge zu Versorgungskasse Beschäftigt	1.367,40-	1.227-	1.239,43-	13-	0	0,00	13	0,00
		40320000 Sozialversicherungsbeiträge Beschäftigte	3.516,39-	3.184-	3.205,32-	22-	0	0,00	22	0,00
14	-	Aufwendungen für Sach- und Dienstleistungen	290,00-	7.500-	0,00	7.500	0	0,00	7.500-	0,00
		42610002 Aus- u. Fortbildung-Reisekosten	290,00-	0	0,00	0	0	0,00	0	0,00
		42910000 Aufwendungen f.so. Sach-u. Dienstlsg.	0,00	7.500-	0,00	7.500	0	0,00	7.500-	0,00
18	-	Sonstige ordentliche Aufwendungen	2.389,77-	2.300-	2.570,39-	270-	0	0,00	270	0,00
		44290000 Sonst. Aufw. Rechte u. Dienste Mitglieds	164,00-	60-	60,00-	0	0	0,00	0	0,00



Gemeinde Abstatt

Haushaltsrechnung 2022

Ifd. Nr.	Teilergebnisrechnung Ertrags- und Aufwandsarten	Ergebnis Vorjahr 2021	Fortgeschriebener Ansatz 2022	Ergebnis 2022	Vergleich Ergebnis-Ansatz	Ergänzende Festlegungen im HH-Vollzug EUR	Ermächtigungsübertragung aus 2021 EUR	Verfügbare Mittel abzgl. Ergebnis EUR	Ermächtigungsübertragung nach 2023 EUR
		EUR	EUR	EUR	EUR	EUR	EUR	EUR	EUR
		1	2	3	4	5	6	7	8
	44410000 Steuern, Versicher., Schadensfälle, Sond	2.225,77-	2.240-	2.510,39-	270-	0	0,00	270	0,00
19	= Anteilige ordentliche Aufwendungen	24.357,63-	29.346-	22.211,89-	7.134	0	0,00	7.134-	0,00
20	= Anteiliges ordentliches Ergebnis	24.357,63-	25.346-	22.211,89-	3.134	0	0,00	3.134-	0,00
21	+ Erträge aus internen Leistungen	0,00	0	0,00	0	0	0,00	0	0,00
24	- Aufwendungen für interne Leistungen	18.996,20-	24.841-	24.887,93-	47-	0	0,00	47	0,00
	92111000 Interne Leistungsv. Steuerungsleistungen	1.269,51-	1.485-	1.097,07-	388	0	0,00	388-	0,00
	92112200 Interne Leistungsv. Finanzverw. Kasse	6.554,59-	8.525-	7.326,87-	1.198	0	0,00	1.198-	0,00
	92112400 Interne Leistungsv. Gebäudemanagement	0,00	1.947-	0,00	1.947	0	0,00	1.947-	0,00
	92112600 Interne Leistungsv. Rathaus, z. D.	11.172,10-	12.884-	16.463,99-	3.580-	0	0,00	3.580	0,00
28	= Kalkulatorisches Ergebnis	18.996,20-	24.841-	24.887,93-	47-	0	0,00	47	0,00
29	= Nettoressourcenbedarf/-überschuss	43.353,83-	50.187-	47.099,82-	3.087	0	0,00	3.087-	0,00



25200000

Heimatmuseum/Ausstellungen/Sammlungen

Ifd. Nr.		Schlüsselprodukt über Kostenstellen Ertrags- und Aufwandsarten	Ergebnis Vorjahr 2021	Fortgeschriebener Ansatz 2022	Ergebnis 2022	Vergleich Ergebnis-Ansatz	Ergänzende Festlegungen im HH-Vollzug EUR	Ermächtigungsübertragung aus 2021 EUR	Verfügbare Mittel abzgl. Ergebnis EUR	Ermächtigungsübertragung nach 2023 EUR
			EUR	EUR	EUR	EUR				
			1	2	3	4				
2	+	Zuweisungen und Zuwendungen, Umlagen	0,00	4.000	0,00	4.000-	0	0,00	4.000	0,00
		31410000 Zuweis. lfd. Zwecke Land	0,00	4.000	0,00	4.000-	0	0,00	4.000	0,00
11	=	Anteilige ordentliche Erträge	0,00	4.000	0,00	4.000-	0	0,00	4.000	0,00
12	-	Personalaufwendungen	21.677,86-	19.546-	19.641,50-	95-	0	0,00	95	0,00
		40120000 Dienstaufwendungen Beschäftigte	16.794,07-	15.136-	15.196,75-	61-	0	0,00	61	0,00
		40220000 Beiträge zu Versorgungskasse Beschäftigt	1.367,40-	1.227-	1.239,43-	13-	0	0,00	13	0,00
		40320000 Sozialversicherungsbeiträge Beschäftigte	3.516,39-	3.184-	3.205,32-	22-	0	0,00	22	0,00
14	-	Aufwendungen für Sach- und Dienstleistungen	290,00-	7.500-	0,00	7.500	0	0,00	7.500-	0,00
		42610002 Aus- u. Fortbildung-Reisekosten	290,00-	0	0,00	0	0	0,00	0	0,00
		42910000 Aufwendungen f.so. Sach-u. Dienstlsg.	0,00	7.500-	0,00	7.500	0	0,00	7.500-	0,00
18	-	Sonstige ordentliche Aufwendungen	2.389,77-	2.300-	2.570,39-	270-	0	0,00	270	0,00
		44290000 Sonst. Aufw. Rechte u. Dienste Mitglieds	164,00-	60-	60,00-	0	0	0,00	0	0,00
		44410000 Steuern, Versicher., Schadensfälle, Sond	2.225,77-	2.240-	2.510,39-	270-	0	0,00	270	0,00
19	=	Anteilige ordentliche Aufwendungen	24.357,63-	29.346-	22.211,89-	7.134	0	0,00	7.134-	0,00
20	=	Anteiliges veranschlagtes ordentliches Ergebnis	24.357,63-	25.346-	22.211,89-	3.134	0	0,00	3.134-	0,00



Gemeinde Abstatt

Haushaltsrechnung 2022

Ifd. Nr.		Schlüsselprodukt über Kostenstellen	Ergebnis Vorjahr 2021	Fortgeschriebener Ansatz 2022	Ergebnis 2022	Vergleich Ergebnis-Ansatz	Ergänzende Festlegungen im HH-Vollzug EUR	Ermächtigungsübertragung aus 2021 EUR	Verfügbare Mittel abzgl. Ergebnis EUR	Ermächtigungsübertragung nach 2023 EUR
		Ertrags- und Aufwandsarten	EUR	EUR	EUR	EUR				
			1	2	3	4	5	6	7	8
21	+	Erträge aus internen Leistungen	0,00	0	0,00	0	0	0,00	0	0,00
24	-	Aufwendungen für interne Leistungen	18.996,20-	24.841-	24.887,93-	47-	0	0,00	47	0,00
		92111000 Interne Leistungsv. Steuerungsleistungen	1.269,51-	1.485-	1.097,07-	388	0	0,00	388-	0,00
		92112200 Interne Leistungsv. Finanzverw. Kasse	6.554,59-	8.525-	7.326,87-	1.198	0	0,00	1.198-	0,00
		92112400 Interne Leistungsv. Gebäudemanagement	0,00	1.947-	0,00	1.947	0	0,00	1.947-	0,00
		92112600 Interne Leistungsv. Rathaus, z. D.	11.172,10-	12.884-	16.463,99-	3.580-	0	0,00	3.580	0,00
28	=	Veranschlagtes kalkulatorisches Ergebnis	18.996,20-	24.841-	24.887,93-	47-	0	0,00	47	0,00
29	=	Veranschlagter Nettoressourcenbedarf/-überschuss	43.353,83-	50.187-	47.099,82-	3.087	0	0,00	3.087-	0,00



THH2 Dienstleistungen und Infrastruktur
26 Theater, Konzerte, Musikschulen

lfd. Nr.		Teilergebnisrechnung Ertrags- und Aufwandsarten	Ergebnis Vorjahr 2021 EUR	Fortgeschriebener Ansatz 2022 EUR	Ergebnis 2022 EUR	Vergleich Ergebnis-Ansatz EUR	Ergänzende Festlegungen im HH-Vollzug EUR	Ermächtigungsübertragung aus 2021 EUR	Verfügbare Mittel abzgl. Ergebnis EUR	Ermächtigungsübertragung nach 2023 EUR
			1	2	3	4	5	6	7	8
2	+	Zuweisungen und Zuwendungen, Umlagen	0,00	200	334,70	135	0	0,00	135-	0,00
		31470000 Zuweisungen f. lfd. Zweck v. priv. Unter	0,00	200	334,70	135	0	0,00	135-	0,00
6	+	Sonstige privatrechtliche Leistungsentgelte	7.336,20	7.800	1.780,00	6.020-	0	0,00	6.020	0,00
		34110000 Mieten und Pachten	0,00	6.500	0,00	6.500-	0	0,00	6.500	0,00
		34210000 Erträge aus Verkauf	858,20	300	0,00	300-	0	0,00	300	0,00
		34210001 Eintrittsgelder	6.478,00	1.000	1.780,00	780	0	0,00	780-	0,00
11	=	Anteilige ordentliche Erträge	7.336,20	8.000	2.114,70	5.885-	0	0,00	5.885	0,00
12	-	Personalaufwendungen	42.064,81-	40.952-	41.483,99-	532-	0	0,00	532	0,00
		40120000 Dienstaufwendungen Beschäftigte	32.469,86-	31.608-	32.034,29-	426-	0	0,00	426	0,00
		40220000 Beiträge zu Versorgungskasse Beschäftigt	2.620,86-	2.549-	2.581,04-	32-	0	0,00	32	0,00
		40320000 Sozialversicherungsbeiträge Beschäftigte	6.974,09-	6.795-	6.868,66-	74-	0	0,00	74	0,00
14	-	Aufwendungen für Sach- und Dienstleistungen	8.994,23-	9.840-	7.278,43-	2.562	0	0,00	2.562-	0,00
		42320000 Leasing	173,91-	200-	173,88-	26	0	0,00	26-	0,00
		42610002 Aus- u. Fortbildung-Reisekosten	31,75-	90-	459,50-	370-	0	0,00	370	0,00



Gemeinde Abstatt

Haushaltsrechnung 2022

Ifd. Nr.	Teilergebnisrechnung Ertrags- und Aufwandsarten	Ergebnis Vorjahr 2021	Fortgeschriebener Ansatz 2022	Ergebnis 2022	Vergleich Ergebnis-Ansatz	Ergänzende Festlegungen im HH-Vollzug EUR	Ermächtigungsübertragung aus 2021 EUR	Verfügbare Mittel abzgl. Ergebnis EUR	Ermächtigungsübertragung nach 2023 EUR
		EUR	EUR	EUR	EUR	EUR	EUR	EUR	EUR
		1	2	3	4	5	6	7	8
	42710002 Jubilare, Geschenke, Öffentlichkeitsa.	0,00	2.880-	386,41-	2.494	0	0,00	2.494-	0,00
	42710003 Aufwand. f Infomaterial, Öffentlichkeits	92,35-	0	0,00	0	0	0,00	0	0,00
	42710004 Aufwand. f Künstlertagen, GEMA	7.768,61-	6.300-	6.258,64-	41	0	0,00	41-	0,00
	42710005 Aufw. f Sachen z. Weiterveräußerung	451,61-	270-	0,00	270	0	0,00	270-	0,00
	42910000 Aufwendungen f.so. Sach-u. Dienstlsg.	476,00-	0	0,00	0	0	0,00	0	0,00
	42910001 Fremdinstandhaltung/Wartungsarbeiten	0,00	100-	0,00	100	0	0,00	100-	0,00
15	- Abschreibungen	430,77-	431-	430,76-	0	0	0,00	0	0,00
	47110000 Abschreibung auf immaterielle VermG .und	430,77-	431-	430,76-	0	0	0,00	0	0,00
17	- Transferaufwendungen	74.195,39-	96.000-	59.472,88-	36.527	0	0,00	36.527-	0,00
	43130000 Zuweisungen an Zweckverbände	74.195,39-	96.000-	59.472,88-	36.527	0	0,00	36.527-	0,00
18	- Sonstige ordentliche Aufwendungen	393,64-	1.070-	607,35-	463	0	0,00	463-	0,00
	44310000 Geschäftsaufwendungen	0,00	630-	0,00	630	0	0,00	630-	0,00
	44310002 Telekommunikation	150,59-	170-	164,28-	6	0	0,00	6-	0,00
	44310004 Geschäftsaufw. Bücher/Zeitschriften	0,00	90-	0,00	90	0	0,00	90-	0,00
	44310008 Verpflegungsaufwand	243,05-	180-	443,07-	263-	0	0,00	263	0,00
19	= Anteilige ordentliche Aufwendungen	126.078,84-	148.293-	109.273,41-	39.020	0	0,00	39.020-	0,00
20	= Anteiliges ordentliches Ergebnis	118.742,64-	140.293-	107.158,71-	33.134	0	0,00	33.134-	0,00



Gemeinde Abstatt

Haushaltsrechnung 2022

Ifd. Nr.		Teilergebnisrechnung Ertrags- und Aufwandsarten	Ergebnis Vorjahr 2021	Fortgeschriebener Ansatz 2022	Ergebnis 2022	Vergleich Ergebnis-Ansatz	Ergänzende Festlegungen im HH-Vollzug EUR	Ermächtigungs- übertragung aus 2021 EUR	Verfügbare Mittel abzgl. Ergebnis	Ermächtigungs- übertragung nach 2023 EUR
			EUR	EUR	EUR	EUR	EUR	EUR	EUR	EUR
			1	2	3	4	5	6	7	8
21	+	Erträge aus internen Leistungen	0,00	0	0,00	0	0	0,00	0	0,00
24	-	Aufwendungen für interne Leistungen	39.461,05-	50.313-	51.086,76-	774-	0	0,00	774	0,00
		48115341 Aufw. interne Verrechnung BHKW Gas	146,91-	100-	45,20-	55	0	0,00	55-	0,00
		48115343 Aufw. interne Verrechnung BHKW Strom	840,25-	900-	1.388,12-	488-	0	0,00	488	0,00
		92111000 Interne Leistungsv. Steuerungsleistungen	2.157,80-	2.526-	2.071,72-	454	0	0,00	454-	0,00
		92112200 Interne Leistungsv. Finanzverw. Kasse	13.109,18-	17.050-	14.653,74-	2.396	0	0,00	2.396-	0,00
		92112400 Interne Leistungsv. Gebäudemanagement	0,00	3.969-	0,00	3.969	0	0,00	3.969-	0,00
		92112500 Interne Leistungsv. Bauhof	862,71-	0	0,00	0	0	0,00	0	0,00
		92112600 Interne Leistungsv. Rathaus, z. D.	22.344,20-	25.767-	32.927,98-	7.161-	0	0,00	7.161	0,00
27	-	kalkulatorische Kosten	94,23-	83-	83,46-	0	0	0,00	0	0,00
		98100000 Planung kalk. Zinsen	0,00	83-	0,00	83	0	0,00	83-	0,00
		98110000 Kalk. Zinsen	94,23-	0	83,46-	83-	0	0,00	83	0,00
28	=	Kalkulatorisches Ergebnis	39.555,28-	50.396-	51.170,22-	774-	0	0,00	774	0,00
29	=	Nettoressourcenbedarf/-überschuss	158.297,92-	190.689-	158.328,93-	32.360	0	0,00	32.360-	0,00



Gemeinde Abstatt

Haushaltsrechnung 2022

THH2 Dienstleistungen und Infrastruktur
26 Theater, Konzerte, Musikschulen
2620 Musikpflege

Ifd. Nr.		Teilergebnisrechnung Ertrags- und Aufwandsarten	Ergebnis Vorjahr 2021	Fortgeschriebener Ansatz 2022	Ergebnis 2022	Vergleich Ergebnis-Ansatz	Ergänzende Festlegungen im HH-Vollzug	Ermächtigungsübertragung aus 2021	Verfügbare Mittel abzgl. Ergebnis	Ermächtigungsübertragung nach 2023
			EUR	EUR	EUR	EUR	EUR	EUR	EUR	EUR
			1	2	3	4	5	6	7	8
2	+	Zuweisungen und Zuwendungen, Umlagen	0,00	200	334,70	135	0	0,00	135-	0,00
		31470000 Zuweisungen f. lfd. Zweck v. priv. Unter	0,00	200	334,70	135	0	0,00	135-	0,00
6	+	Sonstige privatrechtliche Leistungsentgelte	7.336,20	1.300	1.780,00	480	0	0,00	480-	0,00
		34210000 Erträge aus Verkauf	858,20	300	0,00	300-	0	0,00	300	0,00
		34210001 Eintrittsgelder	6.478,00	1.000	1.780,00	780	0	0,00	780-	0,00
11	=	Anteilige ordentliche Erträge	7.336,20	1.500	2.114,70	615	0	0,00	615-	0,00
12	-	Personalaufwendungen	42.064,81-	40.952-	41.483,99-	532-	0	0,00	532	0,00
		40120000 Dienstaufwendungen Beschäftigte	32.469,86-	31.608-	32.034,29-	426-	0	0,00	426	0,00
		40220000 Beiträge zu Versorgungskasse Beschäftigt	2.620,86-	2.549-	2.581,04-	32-	0	0,00	32	0,00
		40320000 Sozialversicherungsbeiträge Beschäftigte	6.974,09-	6.795-	6.868,66-	74-	0	0,00	74	0,00
14	-	Aufwendungen für Sach- und Dienstleistungen	8.994,23-	9.840-	7.278,43-	2.562	0	0,00	2.562-	0,00
		42320000 Leasing	173,91-	200-	173,88-	26	0	0,00	26-	0,00
		42610002 Aus- u. Fortbildung-Reisekosten	31,75-	90-	459,50-	370-	0	0,00	370	0,00



Gemeinde Abstatt

Haushaltsrechnung 2022

Ifd. Nr.	Teilergebnisrechnung Ertrags- und Aufwandsarten	Ergebnis Vorjahr 2021	Fortgeschriebener Ansatz 2022	Ergebnis 2022	Vergleich Ergebnis-Ansatz	Ergänzende Festlegungen im HH-Vollzug EUR	Ermächtigungs- übertragung aus 2021 EUR	Verfügbare Mittel abzgl. Ergebnis EUR	Ermächtigungs- übertragung nach 2023 EUR
		EUR	EUR	EUR	EUR				
		1	2	3	4	5	6	7	8
	42710002 Jubilare, Geschenke, Öffentlichkeitsa.	0,00	2.880-	386,41-	2.494	0	0,00	2.494-	0,00
	42710003 Aufwand. f Infomaterial, Öffentlichkeits	92,35-	0	0,00	0	0	0,00	0	0,00
	42710004 Aufwand. f Künstlergagen, GEMA	7.768,61-	6.300-	6.258,64-	41	0	0,00	41-	0,00
	42710005 Aufw. f Sachen z. Weiterveräußerung	451,61-	270-	0,00	270	0	0,00	270-	0,00
	42910000 Aufwendungen f.so. Sach-u. Dienstlsg.	476,00-	0	0,00	0	0	0,00	0	0,00
	42910001 Fremdinstandhaltung/Wartun gsarbeiten	0,00	100-	0,00	100	0	0,00	100-	0,00
18	- Sonstige ordentliche Aufwendungen	393,64-	1.070-	607,35-	463	0	0,00	463-	0,00
	44310000 Geschäftsaufwendungen	0,00	630-	0,00	630	0	0,00	630-	0,00
	44310002 Telekommunikation	150,59-	170-	164,28-	6	0	0,00	6-	0,00
	44310004 Geschäftsaufw. Bücher/Zeitschriften	0,00	90-	0,00	90	0	0,00	90-	0,00
	44310008 Verpflegungsaufwand	243,05-	180-	443,07-	263-	0	0,00	263	0,00
19	= Anteilige ordentliche Aufwendungen	51.452,68-	51.862-	49.369,77-	2.492	0	0,00	2.492-	0,00
20	= Anteiliges ordentliches Ergebnis	44.116,48-	50.362-	47.255,07-	3.107	0	0,00	3.107-	0,00
21	+ Erträge aus internen Leistungen	0,00	0	0,00	0	0	0,00	0	0,00
24	- Aufwendungen für interne Leistungen	20.742,93-	27.894-	25.859,23-	2.035	0	0,00	2.035-	0,00
	92111000 Interne Leistunsv. Steuerungsleistungen	2.153,53-	2.516-	2.068,37-	448	0	0,00	448-	0,00



Gemeinde Abstatt

Haushaltsrechnung 2022

lfd. Nr.		Teilergebnisrechnung Ertrags- und Aufwandsarten	Ergebnis Vorjahr 2021 EUR	Fortgeschriebener Ansatz 2022 EUR	Ergebnis 2022 EUR	Vergleich Ergebnis-Ansatz EUR	Ergänzende Festlegungen im HH-Vollzug EUR	Ermächtigungs- übertragung aus 2021 EUR	Verfügbare Mittel abzgl. Ergebnis EUR	Ermächtigungs- übertragung nach 2023 EUR
			1	2	3	4	5	6	7	8
		92112200 Interne Leistun- gsv. Finanzverw. Kasse	6.554,59-	8.525-	7.326,87-	1.198	0	0,00	1.198-	0,00
		92112400 Interne Leistun- gsv. Gebäudemanagement	0,00	3.969-	0,00	3.969	0	0,00	3.969-	0,00
		92112500 Interne Leistun- gsv. Bauhof	862,71-	0	0,00	0	0	0,00	0	0,00
		92112600 Interne Leistun- gsv. Rathaus, z. D.	11.172,10-	12.884-	16.463,99-	3.580-	0	0,00	3.580	0,00
28	=	Kalkulatorisches Ergebnis	20.742,93-	27.894-	25.859,23-	2.035	0	0,00	2.035-	0,00
29	=	Nettoressourcenbedarf/- überschuss	64.859,41-	78.257-	73.114,30-	5.142	0	0,00	5.142-	0,00



26200000

AKKU

Ifd. Nr.		Schlüsselprodukt über Kostenstellen Ertrags- und Aufwandsarten	Ergebnis Vorjahr 2021	Fortgeschriebener Ansatz 2022	Ergebnis 2022	Vergleich Ergebnis-Ansatz	Ergänzende Festlegungen im HH-Vollzug EUR	Ermächtigungsübertragung aus 2021 EUR	Verfügbare Mittel abzgl. Ergebnis EUR	Ermächtigungsübertragung nach 2023 EUR
			EUR	EUR	EUR	EUR				
			1	2	3	4				
2	+	Zuweisungen und Zuwendungen, Umlagen	0,00	200	334,70	135	0	0,00	135-	0,00
		31470000 Zuweisungen f. lfd. Zweck v. priv. Unter	0,00	200	334,70	135	0	0,00	135-	0,00
6	+	Sonstige privatrechtliche Leistungsentgelte	7.336,20	1.300	1.780,00	480	0	0,00	480-	0,00
		34210000 Erträge aus Verkauf	858,20	300	0,00	300-	0	0,00	300	0,00
		34210001 Eintrittsgelder	6.478,00	1.000	1.780,00	780	0	0,00	780-	0,00
11	=	Anteilige ordentliche Erträge	7.336,20	1.500	2.114,70	615	0	0,00	615-	0,00
12	-	Personalaufwendungen	42.064,81-	40.952-	41.483,99-	532-	0	0,00	532	0,00
		40120000 Dienstaufwendungen Beschäftigte	32.469,86-	31.608-	32.034,29-	426-	0	0,00	426	0,00
		40220000 Beiträge zu Versorgungskasse Beschäftigt	2.620,86-	2.549-	2.581,04-	32-	0	0,00	32	0,00
		40320000 Sozialversicherungsbeiträge Beschäftigte	6.974,09-	6.795-	6.868,66-	74-	0	0,00	74	0,00
14	-	Aufwendungen für Sach- und Dienstleistungen	8.994,23-	9.840-	7.278,43-	2.562	0	0,00	2.562-	0,00
		42320000 Leasing	173,91-	200-	173,88-	26	0	0,00	26-	0,00
		42610002 Aus- u. Fortbildung-Reisekosten	31,75-	90-	459,50-	370-	0	0,00	370	0,00
		42710002 Jubilare, Geschenke, Öffentlichkeitsa.	0,00	2.880-	386,41-	2.494	0	0,00	2.494-	0,00
		42710003 Aufwand. f Infomaterial, Öffentlichkeits	92,35-	0	0,00	0	0	0,00	0	0,00
		42710004 Aufwand. f Künstlergagen, GEMA	7.768,61-	6.300-	6.258,64-	41	0	0,00	41-	0,00



Gemeinde Abstatt

Haushaltsrechnung 2022

lfd. Nr.	Schlüsselprodukt über Kostenstellen Ertrags- und Aufwandsarten	Ergebnis Vorjahr 2021 EUR	Fortgeschriebener Ansatz 2022 EUR	Ergebnis 2022 EUR	Vergleich Ergebnis-Ansatz EUR	Ergänzende Festlegungen im HH-Vollzug EUR	Ermächtigungsübertragung aus 2021 EUR	Verfügbare Mittel abzgl. Ergebnis EUR	Ermächtigungsübertragung nach 2023 EUR
		1	2	3	4	5	6	7	8
	42710005 Aufw. f Sachen z. Weiterveräußerung	451,61-	270-	0,00	270	0	0,00	270-	0,00
	42910000 Aufwendungen f.so. Sach-u. Dienstlsg.	476,00-	0	0,00	0	0	0,00	0	0,00
	42910001 Fremdinstandhaltung/Wartungsarbeiten	0,00	100-	0,00	100	0	0,00	100-	0,00
18	- Sonstige ordentliche Aufwendungen	393,64-	1.070-	607,35-	463	0	0,00	463-	0,00
	44310000 Geschäftsaufwendungen	0,00	630-	0,00	630	0	0,00	630-	0,00
	44310002 Telekommunikation	150,59-	170-	164,28-	6	0	0,00	6-	0,00
	44310004 Geschäftsaufw. Bücher/Zeitschriften	0,00	90-	0,00	90	0	0,00	90-	0,00
	44310008 Verpflegungsaufwand	243,05-	180-	443,07-	263-	0	0,00	263	0,00
19	= Anteilige ordentliche Aufwendungen	51.452,68-	51.862-	49.369,77-	2.492	0	0,00	2.492-	0,00
20	= Anteiliges veranschlagtes ordentliches Ergebnis	44.116,48-	50.362-	47.255,07-	3.107	0	0,00	3.107-	0,00
21	+ Erträge aus internen Leistungen	0,00	0	0,00	0	0	0,00	0	0,00
24	- Aufwendungen für interne Leistungen	20.742,93-	27.894-	25.859,23-	2.035	0	0,00	2.035-	0,00
	92111000 Interne Leistungsv. Steuerungsleistungen	2.153,53-	2.516-	2.068,37-	448	0	0,00	448-	0,00
	92112200 Interne Leistungsv. Finanzverw. Kasse	6.554,59-	8.525-	7.326,87-	1.198	0	0,00	1.198-	0,00
	92112400 Interne Leistungsv. Gebäudemanagement	0,00	3.969-	0,00	3.969	0	0,00	3.969-	0,00
	92112500 Interne Leistungsv. Bauhof	862,71-	0	0,00	0	0	0,00	0	0,00



Gemeinde Abstatt

Haushaltsrechnung 2022

lfd. Nr.		Schlüsselprodukt über Kostenstellen Ertrags- und Aufwandsarten	Ergebnis Vorjahr 2021 EUR	Fortgeschriebener Ansatz 2022 EUR	Ergebnis 2022 EUR	Vergleich Ergebnis-Ansatz EUR	Ergänzende Festlegungen im HH-Vollzug EUR	Ermächtigungsübertragung aus 2021 EUR	Verfügbare Mittel abzgl. Ergebnis EUR	Ermächtigungsübertragung nach 2023 EUR
			1	2	3	4	5	6	7	8
		92112600 Interne Leistungsv. Rathaus, z. D.	11.172,10-	12.884-	16.463,99-	3.580-	0	0,00	3.580	0,00
28	=	Veranschlagtes kalkulatorisches Ergebnis	20.742,93-	27.894-	25.859,23-	2.035	0	0,00	2.035-	0,00
29	=	Veranschlagter Nettoressourcenbedarf/-überschuss	64.859,41-	78.257-	73.114,30-	5.142	0	0,00	5.142-	0,00



THH2 Dienstleistungen und Infrastruktur
26 Theater, Konzerte, Musikschulen
2630 Musikschulen

Ifd. Nr.		Teilergebnisrechnung Ertrags- und Aufwandsarten	Ergebnis Vorjahr 2021	Fortgeschriebener Ansatz 2022	Ergebnis 2022	Vergleich Ergebnis-Ansatz	Ergänzende Festlegungen im HH-Vollzug EUR	Ermächtigungsübertragung aus 2021 EUR	Verfügbare Mittel abzgl. Ergebnis EUR	Ermächtigungsübertragung nach 2023 EUR
			EUR	EUR	EUR	EUR				
			1	2	3	4	5	6	7	8
6	+	Sonstige privatrechtliche Leistungsentgelte	0,00	6.500	0,00	6.500-	0	0,00	6.500	0,00
		34110000 Mieten und Pachten	0,00	6.500	0,00	6.500-	0	0,00	6.500	0,00
11	=	Anteilige ordentliche Erträge	0,00	6.500	0,00	6.500-	0	0,00	6.500	0,00
15	-	Abschreibungen	430,77-	431-	430,76-	0	0	0,00	0	0,00
		47110000 Abschreibung auf immaterielle VermG .und	430,77-	431-	430,76-	0	0	0,00	0	0,00
17	-	Transferaufwendungen	74.195,39-	96.000-	59.472,88-	36.527	0	0,00	36.527-	0,00
		43130000 Zuweisungen an Zweckverbände	74.195,39-	96.000-	59.472,88-	36.527	0	0,00	36.527-	0,00
19	=	Anteilige ordentliche Aufwendungen	74.626,16-	96.431-	59.903,64-	36.527	0	0,00	36.527-	0,00
20	=	Anteiliges ordentliches Ergebnis	74.626,16-	89.931-	59.903,64-	30.027	0	0,00	30.027-	0,00
21	+	Erträge aus internen Leistungen	0,00	0	0,00	0	0	0,00	0	0,00
24	-	Aufwendungen für interne Leistungen	18.718,12-	22.418-	25.227,53-	2.809-	0	0,00	2.809	0,00
		48115341 Aufw. interne Verrechnung BHKW Gas	146,91-	100-	45,20-	55	0	0,00	55-	0,00
		48115343 Aufw. interne Verrechnung BHKW Strom	840,25-	900-	1.388,12-	488-	0	0,00	488	0,00
		92111000 Interne Leistungsv. Steuerungsleistungen	4,27-	10-	3,35-	6	0	0,00	6-	0,00



Gemeinde Abstatt

Haushaltsrechnung 2022

Ifd. Nr.	Teilergebnisrechnung Ertrags- und Aufwandsarten	Ergebnis Vorjahr 2021	Fortgeschriebener Ansatz 2022	Ergebnis 2022	Vergleich Ergebnis-Ansatz	Ergänzende Festlegungen im HH-Vollzug EUR	Ermächtigungsübertragung aus 2021 EUR	Verfügbare Mittel abzgl. Ergebnis EUR	Ermächtigungsübertragung nach 2023 EUR
		EUR	EUR	EUR	EUR				
		1	2	3	4	5	6	7	8
	92112200 Interne Leistungsv. Finanzverw. Kasse	6.554,59-	8.525-	7.326,87-	1.198	0	0,00	1.198-	0,00
	92112600 Interne Leistungsv. Rathaus, z. D.	11.172,10-	12.884-	16.463,99-	3.580-	0	0,00	3.580	0,00
27	- kalkulatorische Kosten	94,23-	83-	83,46-	0	0	0,00	0	0,00
	98100000 Planung kalk. Zinsen	0,00	83-	0,00	83	0	0,00	83-	0,00
	98110000 Kalk. Zinsen	94,23-	0	83,46-	83-	0	0,00	83	0,00
28	= Kalkulatorisches Ergebnis	18.812,35-	22.502-	25.310,99-	2.809-	0	0,00	2.809	0,00
29	= Nettoressourcenbedarf/-überschuss	93.438,51-	112.433-	85.214,63-	27.218	0	0,00	27.218-	0,00



26300000

Musikschule Schozachtal

Ifd. Nr.		Schlüsselprodukt über Kostenstellen Ertrags- und Aufwandsarten	Ergebnis Vorjahr 2021	Fortgeschriebener Ansatz 2022	Ergebnis 2022	Vergleich Ergebnis-Ansatz	Ergänzende Festlegungen im HH-Vollzug EUR	Ermächtigungsübertragung aus 2021 EUR	Verfügbare Mittel abzgl. Ergebnis EUR	Ermächtigungsübertragung nach 2023 EUR
			EUR	EUR	EUR	EUR				
			1	2	3	4				
6	+	Sonstige privatrechtliche Leistungsentgelte	0,00	6.500	0,00	6.500-	0	0,00	6.500	0,00
		34110000 Mieten und Pachten	0,00	6.500	0,00	6.500-	0	0,00	6.500	0,00
11	=	Anteilige ordentliche Erträge	0,00	6.500	0,00	6.500-	0	0,00	6.500	0,00
15	-	Abschreibungen	430,77-	431-	430,76-	0	0	0,00	0	0,00
		47110000 Abschreibung auf immaterielle VermG .und	430,77-	431-	430,76-	0	0	0,00	0	0,00
17	-	Transferaufwendungen	74.195,39-	96.000-	59.472,88-	36.527	0	0,00	36.527-	0,00
		43130000 Zuweisungen an Zweckverbände	74.195,39-	96.000-	59.472,88-	36.527	0	0,00	36.527-	0,00
19	=	Anteilige ordentliche Aufwendungen	74.626,16-	96.431-	59.903,64-	36.527	0	0,00	36.527-	0,00
20	=	Anteiliges veranschlagtes ordentliches Ergebnis	74.626,16-	89.931-	59.903,64-	30.027	0	0,00	30.027-	0,00
21	+	Erträge aus internen Leistungen	0,00	0	0,00	0	0	0,00	0	0,00
24	-	Aufwendungen für interne Leistungen	18.718,12-	22.418-	25.227,53-	2.809-	0	0,00	2.809	0,00
		92111000 Interne Leistungsv. Steuerungsleistungen	4,27-	10-	3,35-	6	0	0,00	6-	0,00
		92112200 Interne Leistungsv. Finanzverw. Kasse	6.554,59-	8.525-	7.326,87-	1.198	0	0,00	1.198-	0,00
		92112600 Interne Leistungsv. Rathaus, z. D.	11.172,10-	12.884-	16.463,99-	3.580-	0	0,00	3.580	0,00
		48115341 Aufw. interne Verrechnung BHKW Gas	146,91-	100-	45,20-	55	0	0,00	55-	0,00
		48115343 Aufw. interne Verrechnung BHKW Strom	840,25-	900-	1.388,12-	488-	0	0,00	488	0,00



Gemeinde Abstatt

Haushaltsrechnung 2022

Ifd. Nr.		Schlüsselprodukt über Kostenstellen Ertrags- und Aufwandsarten	Ergebnis Vorjahr 2021	Fortgeschriebener Ansatz 2022	Ergebnis 2022	Vergleich Ergebnis-Ansatz	Ergänzende Festlegungen im HH-Vollzug EUR	Ermächtigungsübertragung aus 2021 EUR	Verfügbare Mittel abzgl. Ergebnis EUR	Ermächtigungsübertragung nach 2023 EUR
			EUR	EUR	EUR	EUR				
			1	2	3	4	5	6	7	8
27	-	kalkulatorische Kosten	94,23-	83-	83,46-	0	0	0,00	0	0,00
		98100000 Planung kalk. Zinsen	0,00	83-	0,00	83	0	0,00	83-	0,00
		98110000 Kalk. Zinsen	94,23-	0	83,46-	83-	0	0,00	83	0,00
28	=	Veranschlagtes kalkulatorisches Ergebnis	18.812,35-	22.502-	25.310,99-	2.809-	0	0,00	2.809	0,00
29	=	Veranschlagter Nettoressourcenbedarf/-überschuss	93.438,51-	112.433-	85.214,63-	27.218	0	0,00	27.218-	0,00



THH2 Dienstleistungen und Infrastruktur
27 VHS, Bibliotheken, kulturpäd. Einricht.

lfd. Nr.		Teilergebnisrechnung Ertrags- und Aufwandsarten	Ergebnis Vorjahr 2021 EUR	Fortgeschriebener Ansatz 2022 EUR	Ergebnis 2022 EUR	Vergleich Ergebnis-Ansatz EUR	Ergänzende Festlegungen im HH-Vollzug EUR	Ermächtigungsübertragung aus 2021 EUR	Verfügbare Mittel abzgl. Ergebnis EUR	Ermächtigungsübertragung nach 2023 EUR
			1	2	3	4	5	6	7	8
2	+	Zuweisungen und Zuwendungen, Umlagen	801,30	50	215,00	165	0	0,00	165-	0,00
		31400000 Zuweis. u. Zuschüsse lfd. Zwecke Bund	716,90	0	0,00	0	0	0,00	0	0,00
		31470000 Zuweisungen f. lfd. Zweck v. priv. Unter	84,40	50	215,00	165	0	0,00	165-	0,00
3	+	Aufgelöste Investitionszuwendungen und -beiträge	10.455,18	10.455	10.455,18	0	0	0,00	0	0,00
		31610000 Aufl. SoPo aus Zuweisungen Bund	466,32	466	466,32	0	0	0,00	0	0,00
		31611000 Aufl. SoPo aus Zuweisungen Land	9.988,86	9.989	9.988,86	0	0	0,00	0	0,00
5	+	Entgelte für öffentliche Leistungen oder Einrichtungen	778,95	700	722,70	23	0	0,00	23-	0,00
		33210000 Benutzungsgebühren und ähnliche Entgelte	778,95	700	722,70	23	0	0,00	23-	0,00
6	+	Sonstige privatrechtliche Leistungsentgelte	0,00	150	0,00	150-	0	0,00	150	0,00
		34210000 Erträge aus Verkauf	0,00	150	0,00	150-	0	0,00	150	0,00
11	=	Anteilige ordentliche Erträge	12.035,43	11.355	11.392,88	38	0	0,00	38-	0,00
12	-	Personalaufwendungen	45.827,56-	46.029-	46.304,99-	276-	0	0,00	276	0,00



Gemeinde Abstatt

Haushaltsrechnung 2022

Ifd. Nr.	Teilergebnisrechnung Ertrags- und Aufwandsarten	Ergebnis Vorjahr 2021	Fortgeschriebener Ansatz 2022	Ergebnis 2022	Vergleich Ergebnis-Ansatz	Ergänzende Festlegungen im HH-Vollzug EUR	Ermächtigungs- übertragung aus 2021 EUR	Verfügbare Mittel abzgl. Ergebnis EUR	Ermächtigungs- übertragung nach 2023 EUR
		EUR	EUR	EUR	EUR				
		1	2	3	4	5	6	7	8
	40120000 Dienstaufwendungen Beschäftigte	35.538,29-	35.698-	35.881,63-	184-	0	0,00	184	0,00
	40220000 Beiträge zu Versorgungskasse Beschäftigt	2.839,61-	2.852-	2.864,03-	12-	0	0,00	12	0,00
	40320000 Sozialversicherungsbeiträge Beschäftigte	7.449,66-	7.478-	7.559,33-	81-	0	0,00	81	0,00
	40410000 Beihilfen, Unterstützungsl. Bedienstete	0,00	1-	0,00	1	0	0,00	1-	0,00
14	- Aufwendungen für Sach- und Dienstleistungen	27.038,58-	38.253-	28.123,10-	10.130	0	0,00	10.130-	0,00
	42110000 Unterh. Grundst. und bauli. Anlagen	0,00	5.076-	117,43-	4.959	0	0,00	4.959-	0,00
	42210000 Unterhaltung des beweglichen Vermögens	0,00	630-	0,00	630	0	0,00	630-	0,00
	42310000 Mieten und Pachten	8.072,85-	0	662,80-	663-	0	0,00	663	0,00
	42310100 Nebenkosten	3.425,91-	11.700-	10.996,88-	703	0	0,00	703-	0,00
	42320000 Leasing	0,00	1.000-	1.043,76-	44-	0	0,00	44	0,00
	42410001 Bewirtschaftung Gas / Heizung	0,00	0	462,78-	463-	0	0,00	463	0,00
	42410002 Bewirtschaftung Reinigung	6.293,44-	7.452-	5.538,69-	1.913	0	0,00	1.913-	0,00
	42410003 Bewirtschaftung Strom	1.020,23-	1.120-	594,59-	525	0	0,00	525-	0,00
	42610002 Aus- u. Fortbildung-Reisekosten	651,21-	900-	0,00	900	0	0,00	900-	0,00
	42710001 Aufwendungen f. EDV	5.621,04-	6.385-	6.004,48-	381	0	0,00	381-	0,00
	42710002 Jubilare, Geschenke, Öffentlichkeitsa.	43,45-	180-	550,70-	371-	0	0,00	371	0,00



Gemeinde Abstatt

Haushaltsrechnung 2022

Ifd. Nr.	Teilergebnisrechnung Ertrags- und Aufwandsarten	Ergebnis Vorjahr 2021	Fortgeschriebener Ansatz 2022	Ergebnis 2022	Vergleich Ergebnis-Ansatz	Ergänzende Festlegungen im HH-Vollzug EUR	Ermächtigungsübertragung aus 2021 EUR	Verfügbare Mittel abzgl. Ergebnis	Ermächtigungsübertragung nach 2023 EUR
		EUR	EUR	EUR	EUR			EUR	
		1	2	3	4	5	6	7	8
	42710004 Aufwand. f Künstlergagen, GEMA	747,50-	1.170-	1.264,14-	94-	0	0,00	94	0,00
	42910000 Aufwendungen f.so. Sach-u. Dienstlsg.	0,00	350-	0,00	350	0	0,00	350-	0,00
	42910001 Fremdinstandhaltung/Wartungsarbeiten	1.162,95-	2.290-	886,85-	1.403	0	0,00	1.403-	0,00
15	- Abschreibungen	15.922,01-	15.922-	15.922,00-	0	0	0,00	0	0,00
	47110000 Abschreibung auf immaterielle VermG .und	15.922,01-	15.922-	15.922,00-	0	0	0,00	0	0,00
17	- Transferaufwendungen	11.219,40-	7.400-	11.403,40-	4.003-	0	0,00	4.003	0,00
	43130000 Zuweisungen an Zweckverbände	11.219,40-	7.400-	11.403,40-	4.003-	0	0,00	4.003	0,00
18	- Sonstige ordentliche Aufwendungen	13.687,50-	14.820-	14.617,16-	203	0	0,00	203-	0,00
	44310002 Telekommunikation	1.741,45-	1.750-	1.713,80-	36	0	0,00	36-	0,00
	44310003 Geschäftsaufwendungen-Bürobedarf	140,56-	45-	46,59-	2-	0	0,00	2	0,00
	44310004 Geschäftsaufw. Bücher/Zeitschriften	11.427,33-	12.285-	12.407,67-	123-	0	0,00	123	0,00
	44310006 Hygieneartikel	0,00	360-	0,00	360	0	0,00	360-	0,00
	44410000 Steuern, Versicher., Schadensfälle, Sond	378,16-	380-	449,10-	69-	0	0,00	69	0,00
19	= Anteilige ordentliche Aufwendungen	113.695,05-	122.424-	116.370,65-	6.054	0	0,00	6.054-	0,00
20	= Anteiliges ordentliches Ergebnis	101.659,62-	111.069-	104.977,77-	6.091	0	0,00	6.091-	0,00
21	+ Erträge aus internen Leistungen	0,00	0	0,00	0	0	0,00	0	0,00
24	- Aufwendungen für interne Leistungen	57.505,33-	69.529-	76.089,89-	6.561-	0	0,00	6.561	0,00



Gemeinde Abstatt

Haushaltsrechnung 2022

Ifd. Nr.	Teilergebnisrechnung Ertrags- und Aufwandsarten	Ergebnis Vorjahr 2021	Fortgeschriebener Ansatz 2022	Ergebnis 2022	Vergleich Ergebnis-Ansatz	Ergänzende Festlegungen im HH-Vollzug EUR	Ermächtigungsübertragung aus 2021 EUR	Verfügbare Mittel abzgl. Ergebnis EUR	Ermächtigungsübertragung nach 2023 EUR
		EUR	EUR	EUR	EUR				
		1	2	3	4	5	6	7	8
	48115341 Aufw. interne Verrechnung BHKW Gas	25,67-	20-	26,74-	7-	0	0,00	7	0,00
	48115343 Aufw. interne Verrechnung BHKW Strom	25,31-	20-	112,87-	93-	0	0,00	93	0,00
	92111000 Interne Leistungsv. Steuerungsleistungen	3.678,60-	4.691-	3.674,90-	1.016	0	0,00	1.016-	0,00
	92112200 Interne Leistungsv. Finanzverw. Kasse	19.663,77-	25.575-	21.980,61-	3.594	0	0,00	3.594-	0,00
	92112500 Interne Leistungsv. Bauhof	595,68-	572-	902,80-	331-	0	0,00	331	0,00
	92112600 Interne Leistungsv. Rathaus, z. D.	33.516,30-	38.651-	49.391,97-	10.741-	0	0,00	10.741	0,00
27	- kalkulatorische Kosten	6.378,91-	6.242-	6.242,24-	0	0	0,00	0	0,00
	97100000 Planung kalk. Zinsen SoPo	0,00	9.016	0,00	9.016-	0	0,00	9.016	0,00
	97110000 Kalk. Zinsen SoPo	9.277,59	0	9.016,21	9.016	0	0,00	9.016-	0,00
	98100000 Planung kalk. Zinsen	0,00	15.258-	0,00	15.258	0	0,00	15.258-	0,00
	98110000 Kalk. Zinsen	15.656,50-	0	15.258,45-	15.258-	0	0,00	15.258	0,00
28	= Kalkulatorisches Ergebnis	63.884,24-	75.772-	82.332,13-	6.561-	0	0,00	6.561	0,00
29	= Nettoressourcenbedarf/-überschuss	165.543,86-	186.841-	187.309,90-	469-	0	0,00	469	0,00



THH2 Dienstleistungen und Infrastruktur
27 VHS, Bibliotheken, kulturpäd. Einricht.
2710 Volkshochschulen

Ifd. Nr.		Teilergebnisrechnung Ertrags- und Aufwandsarten	Ergebnis Vorjahr 2021	Fortgeschriebener Ansatz 2022	Ergebnis 2022	Vergleich Ergebnis-Ansatz	Ergänzende Festlegungen im HH-Vollzug EUR	Ermächtigungsübertragung aus 2021 EUR	Verfügbare Mittel abzgl. Ergebnis EUR	Ermächtigungsübertragung nach 2023 EUR
			EUR 1	EUR 2	EUR 3	EUR 4	EUR 5	EUR 6	EUR 7	EUR 8
11	=	Anteilige ordentliche Erträge	0,00	0	0,00	0	0	0,00	0	0,00
14	-	Aufwendungen für Sach- und Dienstleistungen	0,00	135-	0,00	135	0	0,00	135-	0,00
		42710001 Aufwendungen f. EDV	0,00	135-	0,00	135	0	0,00	135-	0,00
17	-	Transferaufwendungen	11.219,40-	7.400-	11.403,40-	4.003-	0	0,00	4.003	0,00
		43130000 Zuweisungen an Zweckverbände	11.219,40-	7.400-	11.403,40-	4.003-	0	0,00	4.003	0,00
18	-	Sonstige ordentliche Aufwendungen	542,60-	550-	538,30-	12	0	0,00	12-	0,00
		44310002 Telekommunikation	542,60-	550-	538,30-	12	0	0,00	12-	0,00
19	=	Anteilige ordentliche Aufwendungen	11.762,00-	8.085-	11.941,70-	3.857-	0	0,00	3.857	0,00
20	=	Anteiliges ordentliches Ergebnis	11.762,00-	8.085-	11.941,70-	3.857-	0	0,00	3.857	0,00
21	+	Erträge aus internen Leistungen	0,00	0	0,00	0	0	0,00	0	0,00
24	-	Aufwendungen für interne Leistungen	18.170,16-	22.037-	24.263,09-	2.227-	0	0,00	2.227	0,00
		48115341 Aufw. interne Verrechnung BHKW Gas	25,67-	20-	26,74-	7-	0	0,00	7	0,00
		48115343 Aufw. interne Verrechnung BHKW Strom	25,31-	20-	112,87-	93-	0	0,00	93	0,00
		92111000 Interne Leistungsv. Steuerungsleistungen	14,44-	16-	12,46-	3	0	0,00	3-	0,00



Gemeinde Abstatt

Haushaltsrechnung 2022

lfd. Nr.		Teilergebnisrechnung Ertrags- und Aufwandsarten	Ergebnis Vorjahr 2021 EUR	Fortgeschriebener Ansatz 2022 EUR	Ergebnis 2022 EUR	Vergleich Ergebnis-Ansatz EUR	Ergänzende Festlegungen im HH-Vollzug EUR	Ermächtigungs- übertragung aus 2021 EUR	Verfügbare Mittel abzgl. Ergebnis EUR	Ermächtigungs- übertragung nach 2023 EUR
			1	2	3	4	5	6	7	8
		92112200 Interne Leistungsv. Finanzverw. Kasse	6.554,59-	8.525-	7.326,87-	1.198	0	0,00	1.198-	0,00
		92112500 Interne Leistungsv. Bauhof	378,05-	572-	320,16-	252	0	0,00	252-	0,00
		92112600 Interne Leistungsv. Rathaus, z. D.	11.172,10-	12.884-	16.463,99-	3.580-	0	0,00	3.580	0,00
28	=	Kalkulatorisches Ergebnis	18.170,16-	22.037-	24.263,09-	2.227-	0	0,00	2.227	0,00
29	=	Nettoressourcenbedarf/- überschuss	29.932,16-	30.122-	36.204,79-	6.083-	0	0,00	6.083	0,00



27100000 Volkshochschule Unterland

Ifd. Nr.		Schlüsselprodukt über Kostenstellen Ertrags- und Aufwandsarten	Ergebnis Vorjahr 2021	Fortgeschriebener Ansatz 2022	Ergebnis 2022	Vergleich Ergebnis-Ansatz	Ergänzende Festlegungen im HH-Vollzug EUR	Ermächtigungsübertragung aus 2021 EUR	Verfügbare Mittel abzgl. Ergebnis EUR	Ermächtigungsübertragung nach 2023 EUR
			EUR	EUR	EUR	EUR				
			1	2	3	4				
11	=	Anteilige ordentliche Erträge	0,00	0	0,00	0	0	0,00	0	0,00
14	-	Aufwendungen für Sach- und Dienstleistungen	0,00	135-	0,00	135	0	0,00	135-	0,00
		42710001 Aufwendungen f. EDV	0,00	135-	0,00	135	0	0,00	135-	0,00
17	-	Transferaufwendungen	11.219,40-	7.400-	11.403,40-	4.003-	0	0,00	4.003	0,00
		43130000 Zuweisungen an Zweckverbände	11.219,40-	7.400-	11.403,40-	4.003-	0	0,00	4.003	0,00
18	-	Sonstige ordentliche Aufwendungen	542,60-	550-	538,30-	12	0	0,00	12-	0,00
		44310002 Telekommunikation	542,60-	550-	538,30-	12	0	0,00	12-	0,00
19	=	Anteilige ordentliche Aufwendungen	11.762,00-	8.085-	11.941,70-	3.857-	0	0,00	3.857	0,00
20	=	Anteiliges veranschlagtes ordentliches Ergebnis	11.762,00-	8.085-	11.941,70-	3.857-	0	0,00	3.857	0,00
21	+	Erträge aus internen Leistungen	0,00	0	0,00	0	0	0,00	0	0,00
24	-	Aufwendungen für interne Leistungen	18.170,16-	22.037-	24.263,09-	2.227-	0	0,00	2.227	0,00
		92111000 Interne Leistungsv. Steuerungsleistungen	14,44-	16-	12,46-	3	0	0,00	3-	0,00
		92112200 Interne Leistungsv. Finanzverw. Kasse	6.554,59-	8.525-	7.326,87-	1.198	0	0,00	1.198-	0,00
		92112500 Interne Leistungsv. Bauhof	378,05-	572-	320,16-	252	0	0,00	252-	0,00
		92112600 Interne Leistungsv. Rathaus, z. D.	11.172,10-	12.884-	16.463,99-	3.580-	0	0,00	3.580	0,00



Gemeinde Abstatt

Haushaltsrechnung 2022

lfd. Nr.	Schlüsselprodukt über Kostenstellen	Ergebnis Vorjahr 2021	Fortgeschriebener Ansatz 2022	Ergebnis 2022	Vergleich Ergebnis-Ansatz	Ergänzende Festlegungen im HH-Vollzug	Ermächtigungsübertragung aus 2021	Verfügbare Mittel abzgl. Ergebnis	Ermächtigungsübertragung nach 2023
	Ertrags- und Aufwandsarten	EUR	EUR	EUR	EUR	EUR	EUR	EUR	EUR
		1	2	3	4	5	6	7	8
	48115341 Aufw. interne Verrechnung BHKW Gas	25,67-	20-	26,74-	7-	0	0,00	7	0,00
	48115343 Aufw. interne Verrechnung BHKW Strom	25,31-	20-	112,87-	93-	0	0,00	93	0,00
28	= Veranschlagtes kalkulatorisches Ergebnis	18.170,16-	22.037-	24.263,09-	2.227-	0	0,00	2.227	0,00
29	= Veranschlagter Nettoressourcenbedarf/-überschuss	29.932,16-	30.122-	36.204,79-	6.083-	0	0,00	6.083	0,00



Gemeinde Abstatt

Haushaltsrechnung 2022

THH2 Dienstleistungen und Infrastruktur
27 VHS, Bibliotheken, kulturpäd. Einricht.
2720 Bibliotheken

Ifd. Nr.		Teilergebnisrechnung Ertrags- und Aufwandsarten	Ergebnis Vorjahr 2021	Fortgeschriebener Ansatz 2022	Ergebnis 2022	Vergleich Ergebnis-Ansatz	Ergänzende Festlegungen im HH-Vollzug EUR	Ermächtigungsübertragung aus 2021 EUR	Verfügbare Mittel abzgl. Ergebnis EUR	Ermächtigungsübertragung nach 2023 EUR
			EUR 1	EUR 2	EUR 3	EUR 4	EUR 5	EUR 6	EUR 7	EUR 8
2	+	Zuweisungen und Zuwendungen, Umlagen	801,30	50	215,00	165	0	0,00	165-	0,00
		31400000 Zuweis. u. Zuschüsse lfd. Zwecke Bund	716,90	0	0,00	0	0	0,00	0	0,00
		31470000 Zuweisungen f. lfd. Zweck v. priv. Unter	84,40	50	215,00	165	0	0,00	165-	0,00
3	+	Aufgelöste Investitionszuwendungen und -beiträge	6.709,36	6.709	6.709,36	0	0	0,00	0	0,00
		31610000 Aufl. SoPo aus Zuweisungen Bund	466,32	466	466,32	0	0	0,00	0	0,00
		31611000 Aufl. SoPo aus Zuweisungen Land	6.243,04	6.243	6.243,04	0	0	0,00	0	0,00
5	+	Entgelte für öffentliche Leistungen oder Einrichtungen	778,95	700	722,70	23	0	0,00	23-	0,00
		33210000 Benutzungsgebühren und ähnliche Entgelte	778,95	700	722,70	23	0	0,00	23-	0,00
6	+	Sonstige privatrechtliche Leistungsentgelte	0,00	150	0,00	150-	0	0,00	150	0,00
		34210000 Erträge aus Verkauf	0,00	150	0,00	150-	0	0,00	150	0,00
11	=	Anteilige ordentliche Erträge	8.289,61	7.609	7.647,06	38	0	0,00	38-	0,00
12	-	Personalaufwendungen	44.750,99-	44.944-	45.209,49-	266-	0	0,00	266	0,00



Gemeinde Abstatt

Haushaltsrechnung 2022

Ifd. Nr.	Teilergebnisrechnung Ertrags- und Aufwandsarten	Ergebnis Vorjahr 2021	Fortgeschriebener Ansatz 2022	Ergebnis 2022	Vergleich Ergebnis-Ansatz	Ergänzende Festlegungen im HH-Vollzug EUR	Ermächtigungsübertragung aus 2021 EUR	Verfügbare Mittel abzgl. Ergebnis EUR	Ermächtigungsübertragung nach 2023 EUR
		EUR	EUR	EUR	EUR	EUR	EUR	EUR	EUR
		1	2	3	4	5	6	7	8
	40120000 Dienstaufwendungen Beschäftigte	34.705,02-	34.857-	35.038,42-	181-	0	0,00	181	0,00
	40220000 Beiträge zu Versorgungskasse Beschäftigt	2.772,44-	2.784-	2.797,58-	13-	0	0,00	13	0,00
	40320000 Sozialversicherungsbeiträge Beschäftigte	7.273,53-	7.300-	7.373,49-	73-	0	0,00	73	0,00
	40410000 Beihilfen, Unterstützungsl. Bedienstete	0,00	1-	0,00	1	0	0,00	1-	0,00
14	- Aufwendungen für Sach- und Dienstleistungen	22.883,86-	31.556-	23.600,57-	7.955	0	0,00	7.955-	0,00
	42110000 Unterh. Grundst. und bauli. Anlagen	0,00	4.716-	117,43-	4.599	0	0,00	4.599-	0,00
	42210000 Unterhaltung des beweglichen Vermögens	0,00	450-	0,00	450	0	0,00	450-	0,00
	42310000 Mieten und Pachten	8.072,85-	0	662,80-	663-	0	0,00	663	0,00
	42310100 Nebenkosten	0,00	7.900-	7.290,80-	609	0	0,00	609-	0,00
	42320000 Leasing	0,00	1.000-	1.043,76-	44-	0	0,00	44	0,00
	42410001 Bewirtschaftung Gas / Heizung	0,00	0	462,78-	463-	0	0,00	463	0,00
	42410002 Bewirtschaftung Reinigung	6.049,54-	6.030-	4.979,59-	1.050	0	0,00	1.050-	0,00
	42410003 Bewirtschaftung Strom	818,26-	850-	406,52-	443	0	0,00	443-	0,00
	42610002 Aus- u. Fortbildung-Reisekosten	651,21-	900-	0,00	900	0	0,00	900-	0,00
	42710001 Aufwendungen f. EDV	5.621,04-	6.250-	6.004,48-	246	0	0,00	246-	0,00
	42710002 Jubilare, Geschenke, Öffentlichkeitsa.	43,45-	180-	550,70-	371-	0	0,00	371	0,00



Gemeinde Abstatt

Haushaltsrechnung 2022

lfd. Nr.		Teilergebnisrechnung Ertrags- und Aufwandsarten	Ergebnis Vorjahr 2021 EUR	Fortgeschriebener Ansatz 2022 EUR	Ergebnis 2022 EUR	Vergleich Ergebnis-Ansatz EUR	Ergänzende Festlegungen im HH-Vollzug EUR	Ermächtigungs- übertragung aus 2021 EUR	Verfügbare Mittel abzgl. Ergebnis EUR	Ermächtigungs- übertragung nach 2023 EUR
			1	2	3	4	5	6	7	8
		42710004 Aufwand. f Künstlertagen, GEMA	747,50-	1.170-	1.264,14-	94-	0	0,00	94	0,00
		42910000 Aufwendungen f.so. Sach-u. Dienstlsg.	0,00	350-	0,00	350	0	0,00	350-	0,00
		42910001 Fremdinstandhaltung/Wartun gsarbeiten	880,01-	1.760-	817,57-	942	0	0,00	942-	0,00
15	-	Abschreibungen	10.996,95-	10.997-	10.996,94-	0	0	0,00	0	0,00
		47110000 Abschreibung auf immaterielle VermG .und	10.996,95-	10.997-	10.996,94-	0	0	0,00	0	0,00
18	-	Sonstige ordentliche Aufwendungen	12.955,82-	14.080-	13.854,31-	226	0	0,00	226-	0,00
		44310002 Telekommunikation	1.198,85-	1.200-	1.175,50-	25	0	0,00	25-	0,00
		44310003 Geschäftsaufwendungen- Bürobedarf	140,56-	45-	46,59-	2-	0	0,00	2	0,00
		44310004 Geschäftsaufw. Bücher/Zeitschriften	11.427,33-	12.285-	12.407,67-	123-	0	0,00	123	0,00
		44310006 Hygieneartikel	0,00	360-	0,00	360	0	0,00	360-	0,00
		44410000 Steuern, Versicher., Schadensfälle, Sond	189,08-	190-	224,55-	35-	0	0,00	35	0,00
19	=	Anteilige ordentliche Aufwendungen	91.587,62-	101.576-	93.661,31-	7.915	0	0,00	7.915-	0,00
20	=	Anteiliges ordentliches Ergebnis	83.298,01-	93.967-	86.014,25-	7.953	0	0,00	7.953-	0,00
21	+	Erträge aus internen Leistungen	0,00	0	0,00	0	0	0,00	0	0,00
24	-	Aufwendungen für interne Leistungen	21.390,32-	25.746-	27.812,03-	2.066-	0	0,00	2.066	0,00
		92111000 Interne Leistunsv. Steuerungsleistungen	3.446,00-	4.337-	3.438,53-	899	0	0,00	899-	0,00



Gemeinde Abstatt

Haushaltsrechnung 2022

Ifd. Nr.	Teilergebnisrechnung Ertrags- und Aufwandsarten	Ergebnis Vorjahr 2021	Fortgeschriebener Ansatz 2022	Ergebnis 2022	Vergleich Ergebnis-Ansatz	Ergänzende Festlegungen im HH-Vollzug EUR	Ermächtigungs- übertragung aus 2021 EUR	Verfügbare Mittel abzgl. Ergebnis EUR	Ermächtigungs- übertragung nach 2023 EUR
		EUR	EUR	EUR	EUR				
		1	2	3	4	5	6	7	8
	92112200 Interne Leistungsv. Finanzverw. Kasse	6.554,59-	8.525-	7.326,87-	1.198	0	0,00	1.198-	0,00
	92112500 Interne Leistungsv. Bauhof	217,63-	0	582,64-	583-	0	0,00	583	0,00
	92112600 Interne Leistungsv. Rathaus, z. D.	11.172,10-	12.884-	16.463,99-	3.580-	0	0,00	3.580	0,00
27	- kalkulatorische Kosten	5.288,12-	5.181-	5.180,92-	0	0	0,00	0	0,00
	97100000 Planung kalk. Zinsen SoPo	0,00	5.645	0,00	5.645-	0	0,00	5.645	0,00
	97110000 Kalk. Zinsen SoPo	5.812,70	0	5.644,97	5.645	0	0,00	5.645-	0,00
	98100000 Planung kalk. Zinsen	0,00	10.826-	0,00	10.826	0	0,00	10.826-	0,00
	98110000 Kalk. Zinsen	11.100,82-	0	10.825,89-	10.826-	0	0,00	10.826	0,00
28	= Kalkulatorisches Ergebnis	26.678,44-	30.927-	32.992,95-	2.066-	0	0,00	2.066	0,00
29	= Nettoressourcenbedarf/- überschuss	109.976,45-	124.894-	119.007,20-	5.887	0	0,00	5.887-	0,00



27200000 Mediathek

Ifd. Nr.		Schlüsselprodukt über Kostenstellen Ertrags- und Aufwandsarten	Ergebnis Vorjahr 2021	Fortgeschriebener Ansatz 2022	Ergebnis 2022	Vergleich Ergebnis-Ansatz	Ergänzende Festlegungen im HH-Vollzug EUR	Ermächtigungsübertragung aus 2021 EUR	Verfügbare Mittel abzgl. Ergebnis EUR	Ermächtigungsübertragung nach 2023 EUR
			EUR	EUR	EUR	EUR				
			1	2	3	4				
2	+	Zuweisungen und Zuwendungen, Umlagen	801,30	50	215,00	165	0	0,00	165-	0,00
		31400000 Zuweis. u. Zuschüsse lfd. Zwecke Bund	716,90	0	0,00	0	0	0,00	0	0,00
		31470000 Zuweisungen f. lfd. Zweck v. priv. Unter	84,40	50	215,00	165	0	0,00	165-	0,00
3	+	Aufgelöste Investitionszuwendungen und -beiträge	6.709,36	6.709	6.709,36	0	0	0,00	0	0,00
		31610000 Aufl. SoPo aus Zuweisungen Bund	466,32	466	466,32	0	0	0,00	0	0,00
		31611000 Aufl. SoPo aus Zuweisungen Land	6.243,04	6.243	6.243,04	0	0	0,00	0	0,00
5	+	Entgelte für öffentliche Leistungen oder Einrichtungen	778,95	700	722,70	23	0	0,00	23-	0,00
		33210000 Benutzungsgebühren und ähnliche Entgelte	778,95	700	722,70	23	0	0,00	23-	0,00
6	+	Sonstige privatrechtliche Leistungsentgelte	0,00	150	0,00	150-	0	0,00	150	0,00
		34210000 Erträge aus Verkauf	0,00	150	0,00	150-	0	0,00	150	0,00
11	=	Anteilige ordentliche Erträge	8.289,61	7.609	7.647,06	38	0	0,00	38-	0,00
12	-	Personalaufwendungen	44.750,99-	44.944-	45.209,49-	266-	0	0,00	266	0,00
		40120000 Dienstaufwendungen Beschäftigte	34.705,02-	34.857-	35.038,42-	181-	0	0,00	181	0,00
		40220000 Beiträge zu Versorgungskasse Beschäftigt	2.772,44-	2.784-	2.797,58-	13-	0	0,00	13	0,00



Gemeinde Abstatt

Haushaltsrechnung 2022

Ifd. Nr.	Schlüsselprodukt über Kostenstellen	Ergebnis Vorjahr 2021	Fortgeschriebener Ansatz 2022	Ergebnis 2022	Vergleich Ergebnis-Ansatz	Ergänzende Festlegungen im HH-Vollzug EUR	Ermächtigungsübertragung aus 2021 EUR	Verfügbare Mittel abzgl. Ergebnis EUR	Ermächtigungsübertragung nach 2023 EUR
		EUR	EUR	EUR	EUR				
	Ertrags- und Aufwandsarten	1	2	3	4	5	6	7	8
	40320000 Sozialversicherungsbeiträge Beschäftigte	7.273,53-	7.300-	7.373,49-	73-	0	0,00	73	0,00
	40410000 Beihilfen, Unterstützungs- Bedienstete	0,00	1-	0,00	1	0	0,00	1-	0,00
14	- Aufwendungen für Sach- und Dienstleistungen	22.883,86-	31.556-	23.600,57-	7.955	0	0,00	7.955-	0,00
	42110000 Unterh. Grundst. und bauli. Anlagen	0,00	4.716-	117,43-	4.599	0	0,00	4.599-	0,00
	42210000 Unterhaltung des beweglichen Vermögens	0,00	450-	0,00	450	0	0,00	450-	0,00
	42310000 Mieten und Pachten	8.072,85-	0	662,80-	663-	0	0,00	663	0,00
	42310100 Nebenkosten	0,00	7.900-	7.290,80-	609	0	0,00	609-	0,00
	42320000 Leasing	0,00	1.000-	1.043,76-	44-	0	0,00	44	0,00
	42410001 Bewirtschaftung Gas / Heizung	0,00	0	462,78-	463-	0	0,00	463	0,00
	42410002 Bewirtschaftung Reinigung	6.049,54-	6.030-	4.979,59-	1.050	0	0,00	1.050-	0,00
	42410003 Bewirtschaftung Strom	818,26-	850-	406,52-	443	0	0,00	443-	0,00
	42610002 Aus- u. Fortbildung- Reisekosten	651,21-	900-	0,00	900	0	0,00	900-	0,00
	42710001 Aufwendungen f. EDV	5.621,04-	6.250-	6.004,48-	246	0	0,00	246-	0,00
	42710002 Jubilare, Geschenke, Öffentlichkeitsa.	43,45-	180-	550,70-	371-	0	0,00	371	0,00
	42710004 Aufwand. f Künstlergagen, GEMA	747,50-	1.170-	1.264,14-	94-	0	0,00	94	0,00
	42910000 Aufwendungen f.so. Sach-u. Dienstlsg.	0,00	350-	0,00	350	0	0,00	350-	0,00
	42910001 Fremdinstandhaltung/Wartungsarbeiten	880,01-	1.760-	817,57-	942	0	0,00	942-	0,00



Gemeinde Abstatt

Haushaltsrechnung 2022

Ifd. Nr.		Schlüsselprodukt über Kostenstellen Ertrags- und Aufwandsarten	Ergebnis Vorjahr 2021	Fortgeschriebener Ansatz 2022	Ergebnis 2022	Vergleich Ergebnis-Ansatz	Ergänzende Festlegungen im HH-Vollzug EUR	Ermächtigungsübertragung aus 2021 EUR	Verfügbare Mittel abzgl. Ergebnis EUR	Ermächtigungsübertragung nach 2023 EUR
			EUR	EUR	EUR	EUR				
			1	2	3	4	5	6	7	8
15	-	Abschreibungen	10.996,95-	10.997-	10.996,94-	0	0	0,00	0	0,00
		47110000 Abschreibung auf immaterielle VermG .und	10.996,95-	10.997-	10.996,94-	0	0	0,00	0	0,00
18	-	Sonstige ordentliche Aufwendungen	12.955,82-	14.080-	13.854,31-	226	0	0,00	226-	0,00
		44310002 Telekommunikation	1.198,85-	1.200-	1.175,50-	25	0	0,00	25-	0,00
		44310003 Geschäftsaufwendungen-Bürobedarf	140,56-	45-	46,59-	2-	0	0,00	2	0,00
		44310004 Geschäftsaufw. Bücher/Zeitschriften	11.427,33-	12.285-	12.407,67-	123-	0	0,00	123	0,00
		44310006 Hygieneartikel	0,00	360-	0,00	360	0	0,00	360-	0,00
		44410000 Steuern, Versicher., Schadensfälle, Sond	189,08-	190-	224,55-	35-	0	0,00	35	0,00
19	=	Anteilige ordentliche Aufwendungen	91.587,62-	101.576-	93.661,31-	7.915	0	0,00	7.915-	0,00
20	=	Anteiliges veranschlagtes ordentliches Ergebnis	83.298,01-	93.967-	86.014,25-	7.953	0	0,00	7.953-	0,00
21	+	Erträge aus internen Leistungen	0,00	0	0,00	0	0	0,00	0	0,00
24	-	Aufwendungen für interne Leistungen	21.390,32-	25.746-	27.812,03-	2.066-	0	0,00	2.066	0,00
		92111000 Interne Leistungsv. Steuerungsleistungen	3.446,00-	4.337-	3.438,53-	899	0	0,00	899-	0,00
		92112200 Interne Leistungsv. Finanzverw. Kasse	6.554,59-	8.525-	7.326,87-	1.198	0	0,00	1.198-	0,00
		92112500 Interne Leistungsv. Bauhof	217,63-	0	582,64-	583-	0	0,00	583	0,00
		92112600 Interne Leistungsv. Rathaus, z. D.	11.172,10-	12.884-	16.463,99-	3.580-	0	0,00	3.580	0,00
27	-	kalkulatorische Kosten	5.288,12-	5.181-	5.180,92-	0	0	0,00	0	0,00



Gemeinde Abstatt

Haushaltsrechnung 2022

Ifd. Nr.	Schlüsselprodukt über Kostenstellen Ertrags- und Aufwandsarten	Ergebnis Vorjahr 2021	Fortgeschriebener Ansatz 2022	Ergebnis 2022	Vergleich Ergebnis-Ansatz	Ergänzende Festlegungen im HH-Vollzug EUR	Ermächtigungsübertragung aus 2021 EUR	Verfügbare Mittel abzgl. Ergebnis EUR	Ermächtigungsübertragung nach 2023 EUR
		EUR	EUR	EUR	EUR				
		1	2	3	4	5	6	7	8
	97100000 Planung kalk. Zinsen SoPo	0,00	5.645	0,00	5.645-	0	0,00	5.645	0,00
	97110000 Kalk. Zinsen SoPo	5.812,70	0	5.644,97	5.645	0	0,00	5.645-	0,00
	98100000 Planung kalk. Zinsen	0,00	10.826-	0,00	10.826	0	0,00	10.826-	0,00
	98110000 Kalk. Zinsen	11.100,82-	0	10.825,89-	10.826-	0	0,00	10.826	0,00
28	= Veranschlagtes kalkulatorisches Ergebnis	26.678,44-	30.927-	32.992,95-	2.066-	0	0,00	2.066	0,00
29	= Veranschlagter Nettoressourcenbedarf/-überschuss	109.976,45-	124.894-	119.007,20-	5.887	0	0,00	5.887-	0,00



THH2 Dienstleistungen und Infrastruktur
27 VHS, Bibliotheken, kulturpäd. Einricht.
2730 FiZ

Ifd. Nr.		Teilergebnisrechnung Ertrags- und Aufwandsarten	Ergebnis Vorjahr 2021	Fortgeschriebener Ansatz 2022	Ergebnis 2022	Vergleich Ergebnis-Ansatz	Ergänzende Festlegungen im HH-Vollzug EUR	Ermächtigungsübertragung aus 2021 EUR	Verfügbare Mittel abzgl. Ergebnis EUR	Ermächtigungsübertragung nach 2023 EUR
			EUR 1	EUR 2	EUR 3	EUR 4	EUR 5	EUR 6	EUR 7	EUR 8
3	+	Aufgelöste Investitionszuwendungen und -beiträge	3.745,82	3.746	3.745,82	0	0	0,00	0	0,00
		31611000 Aufl. SoPo aus Zuweisungen Land	3.745,82	3.746	3.745,82	0	0	0,00	0	0,00
11	=	Anteilige ordentliche Erträge	3.745,82	3.746	3.745,82	0	0	0,00	0	0,00
12	-	Personalaufwendungen	1.076,57-	1.086-	1.095,50-	10-	0	0,00	10	0,00
		40120000 Dienstaufwendungen Beschäftigte	833,27-	841-	843,21-	3-	0	0,00	3	0,00
		40220000 Beiträge zu Versorgungskasse Beschäftigt	67,17-	67-	66,45-	1	0	0,00	1-	0,00
		40320000 Sozialversicherungsbeiträge Beschäftigte	176,13-	178-	185,84-	8-	0	0,00	8	0,00
14	-	Aufwendungen für Sach- und Dienstleistungen	4.154,72-	6.562-	4.522,53-	2.039	0	0,00	2.039-	0,00
		42110000 Unterh. Grundst. und bauli. Anlagen	0,00	360-	0,00	360	0	0,00	360-	0,00
		42210000 Unterhaltung des beweglichen Vermögens	0,00	180-	0,00	180	0	0,00	180-	0,00
		42310100 Nebenkosten	3.425,91-	3.800-	3.706,08-	94	0	0,00	94-	0,00
		42410002 Bewirtschaftung Reinigung	243,90-	1.422-	559,10-	863	0	0,00	863-	0,00



Gemeinde Abstatt

Haushaltsrechnung 2022

lfd. Nr.		Teilergebnisrechnung Ertrags- und Aufwandsarten	Ergebnis Vorjahr 2021 EUR	Fortgeschriebener Ansatz 2022 EUR	Ergebnis 2022 EUR	Vergleich Ergebnis-Ansatz EUR	Ergänzende Festlegungen im HH-Vollzug EUR	Ermächtigungs- übertragung aus 2021 EUR	Verfügbare Mittel abzgl. Ergebnis EUR	Ermächtigungs- übertragung nach 2023 EUR
			1	2	3	4	5	6	7	8
		42410003 Bewirtschaftung Strom	201,97-	270-	188,07-	82	0	0,00	82-	0,00
		42910001 Fremdinstandhaltung/Wartungsarbeiten	282,94-	530-	69,28-	461	0	0,00	461-	0,00
15	-	Abschreibungen	4.925,06-	4.925-	4.925,06-	0	0	0,00	0	0,00
		47110000 Abschreibung auf immaterielle VermG .und	4.925,06-	4.925-	4.925,06-	0	0	0,00	0	0,00
18	-	Sonstige ordentliche Aufwendungen	189,08-	190-	224,55-	35-	0	0,00	35	0,00
		44410000 Steuern, Versicher., Schadensfälle, Sond	189,08-	190-	224,55-	35-	0	0,00	35	0,00
19	=	Anteilige ordentliche Aufwendungen	10.345,43-	12.763-	10.767,64-	1.995	0	0,00	1.995-	0,00
20	=	Anteiliges ordentliches Ergebnis	6.599,61-	9.017-	7.021,82-	1.995	0	0,00	1.995-	0,00
21	+	Erträge aus internen Leistungen	0,00	0	0,00	0	0	0,00	0	0,00
24	-	Aufwendungen für interne Leistungen	17.944,85-	21.747-	24.014,77-	2.268-	0	0,00	2.268	0,00
		92111000 Interne Leistungsv. Steuerungsleistungen	218,16-	338-	223,91-	114	0	0,00	114-	0,00
		92112200 Interne Leistungsv. Finanzverw. Kasse	6.554,59-	8.525-	7.326,87-	1.198	0	0,00	1.198-	0,00
		92112600 Interne Leistungsv. Rathaus, z. D.	11.172,10-	12.884-	16.463,99-	3.580-	0	0,00	3.580	0,00
27	-	kalkulatorische Kosten	1.090,79-	1.061-	1.061,32-	0	0	0,00	0	0,00
		97100000 Planung kalk. Zinsen SoPo	0,00	3.371	0,00	3.371-	0	0,00	3.371	0,00
		97110000 Kalk. Zinsen SoPo	3.464,89	0	3.371,24	3.371	0	0,00	3.371-	0,00
		98100000 Planung kalk. Zinsen	0,00	4.433-	0,00	4.433	0	0,00	4.433-	0,00



Gemeinde Abstatt

Haushaltsrechnung 2022

lfd. Nr.		Teilergebnisrechnung Ertrags- und Aufwandsarten	Ergebnis Vorjahr 2021 EUR	Fortgeschriebener Ansatz 2022 EUR	Ergebnis 2022 EUR	Vergleich Ergebnis-Ansatz EUR	Ergänzende Festlegungen im HH-Vollzug EUR	Ermächtigungs- übertragung aus 2021 EUR	Verfügbare Mittel abzgl. Ergebnis EUR	Ermächtigungs- übertragung nach 2023 EUR
			1	2	3	4	5	6	7	8
		98110000 Kalk. Zinsen	4.555,68-	0	4.432,56-	4.433-	0	0,00	4.433	0,00
28	=	Kalkulatorisches Ergebnis	19.035,64-	22.808-	25.076,09-	2.268-	0	0,00	2.268	0,00
29	=	Nettoressourcenbedarf/- überschuss	25.635,25-	31.825-	32.097,91-	273-	0	0,00	273	0,00



27300000

Familie im Zentrum

Ifd. Nr.		Schlüsselprodukt über Kostenstellen Ertrags- und Aufwandsarten	Ergebnis Vorjahr 2021	Fortgeschriebener Ansatz 2022	Ergebnis 2022	Vergleich Ergebnis-Ansatz	Ergänzende Festlegungen im HH-Vollzug EUR	Ermächtigungsübertragung aus 2021 EUR	Verfügbare Mittel abzgl. Ergebnis EUR	Ermächtigungsübertragung nach 2023 EUR
			EUR	EUR	EUR	EUR				
			1	2	3	4				
3	+	Aufgelöste Investitionszuwendungen und -beiträge	3.745,82	3.746	3.745,82	0	0	0,00	0	0,00
		31611000 Aufl. SoPo aus Zuweisungen Land	3.745,82	3.746	3.745,82	0	0	0,00	0	0,00
11	=	Anteilige ordentliche Erträge	3.745,82	3.746	3.745,82	0	0	0,00	0	0,00
12	-	Personalaufwendungen	1.076,57-	1.086-	1.095,50-	10-	0	0,00	10	0,00
		40120000 Dienstaufwendungen Beschäftigte	833,27-	841-	843,21-	3-	0	0,00	3	0,00
		40220000 Beiträge zu Versorgungskasse Beschäftigt	67,17-	67-	66,45-	1	0	0,00	1-	0,00
		40320000 Sozialversicherungsbeiträge Beschäftigte	176,13-	178-	185,84-	8-	0	0,00	8	0,00
14	-	Aufwendungen für Sach- und Dienstleistungen	4.154,72-	6.562-	4.522,53-	2.039	0	0,00	2.039-	0,00
		42110000 Unterh. Grundst. und bauli. Anlagen	0,00	360-	0,00	360	0	0,00	360-	0,00
		42210000 Unterhaltung des beweglichen Vermögens	0,00	180-	0,00	180	0	0,00	180-	0,00
		42310100 Nebenkosten	3.425,91-	3.800-	3.706,08-	94	0	0,00	94-	0,00
		42410002 Bewirtschaftung Reinigung	243,90-	1.422-	559,10-	863	0	0,00	863-	0,00
		42410003 Bewirtschaftung Strom	201,97-	270-	188,07-	82	0	0,00	82-	0,00
		42910001 Fremdinstandhaltung/Wartungsarbeiten	282,94-	530-	69,28-	461	0	0,00	461-	0,00
15	-	Abschreibungen	4.925,06-	4.925-	4.925,06-	0	0	0,00	0	0,00



Gemeinde Abstatt

Haushaltsrechnung 2022

Ifd. Nr.	Schlüsselprodukt über Kostenstellen Ertrags- und Aufwandsarten	Ergebnis Vorjahr 2021	Fortgeschriebener Ansatz 2022	Ergebnis 2022	Vergleich Ergebnis-Ansatz	Ergänzende Festlegungen im HH-Vollzug EUR	Ermächtigungsübertragung aus 2021 EUR	Verfügbare Mittel abzgl. Ergebnis EUR	Ermächtigungsübertragung nach 2023 EUR
		EUR	EUR	EUR	EUR				
		1	2	3	4	5	6	7	8
	47110000 Abschreibung auf immaterielle VermG .und	4.925,06-	4.925-	4.925,06-	0	0	0,00	0	0,00
18	- Sonstige ordentliche Aufwendungen	189,08-	190-	224,55-	35-	0	0,00	35	0,00
	44410000 Steuern, Versicher., Schadensfälle, Sond	189,08-	190-	224,55-	35-	0	0,00	35	0,00
19	= Anteilige ordentliche Aufwendungen	10.345,43-	12.763-	10.767,64-	1.995	0	0,00	1.995-	0,00
20	= Anteiliges veranschlagtes ordentliches Ergebnis	6.599,61-	9.017-	7.021,82-	1.995	0	0,00	1.995-	0,00
21	+ Erträge aus internen Leistungen	0,00	0	0,00	0	0	0,00	0	0,00
24	- Aufwendungen für interne Leistungen	17.944,85-	21.747-	24.014,77-	2.268-	0	0,00	2.268	0,00
	92111000 Interne Leistungsv. Steuerungsleistungen	218,16-	338-	223,91-	114	0	0,00	114-	0,00
	92112200 Interne Leistungsv. Finanzverw. Kasse	6.554,59-	8.525-	7.326,87-	1.198	0	0,00	1.198-	0,00
	92112600 Interne Leistungsv. Rathaus, z. D.	11.172,10-	12.884-	16.463,99-	3.580-	0	0,00	3.580	0,00
27	- kalkulatorische Kosten	1.090,79-	1.061-	1.061,32-	0	0	0,00	0	0,00
	97100000 Planung kalk. Zinsen SoPo	0,00	3.371	0,00	3.371-	0	0,00	3.371	0,00
	97110000 Kalk. Zinsen SoPo	3.464,89	0	3.371,24	3.371	0	0,00	3.371-	0,00
	98100000 Planung kalk. Zinsen	0,00	4.433-	0,00	4.433	0	0,00	4.433-	0,00
	98110000 Kalk. Zinsen	4.555,68-	0	4.432,56-	4.433-	0	0,00	4.433	0,00
28	= Veranschlagtes kalkulatorisches Ergebnis	19.035,64-	22.808-	25.076,09-	2.268-	0	0,00	2.268	0,00
29	= Veranschlagter Nettoressourcenbedarf/-überschuss	25.635,25-	31.825-	32.097,91-	273-	0	0,00	273	0,00



THH2 **Dienstleistungen und Infrastruktur**
28 **Sonstige Kulturpflege**

lfd. Nr.		Teilergebnisrechnung Ertrags- und Aufwandsarten	Ergebnis Vorjahr 2021 EUR	Fortgeschriebener Ansatz 2022 EUR	Ergebnis 2022 EUR	Vergleich Ergebnis-Ansatz EUR	Ergänzende Festlegungen im HH-Vollzug EUR	Ermächtigungs- übertragung aus 2021 EUR	Verfügbare Mittel abzgl. Ergebnis EUR	Ermächtigungs- übertragung nach 2023 EUR
			1	2	3	4	5	6	7	8
3	+	Aufgelöste Investitionszuwendungen und -beiträge	32.101,68	0	0,00	0	0	0,00	0	0,00
		31611000 Aufl. SoPo aus Zuweisungen Land	18.489,68	0	0,00	0	0	0,00	0	0,00
		31618000 Aufl. SoPo aus Zuweisungen übriger Berei	13.612,00	0	0,00	0	0	0,00	0	0,00
5	+	Entgelte für öffentliche Leistungen oder Einrichtungen	0,00	600	2.290,00	1.690	0	0,00	1.690-	0,00
		33110000 Verwaltungsgebühren	0,00	600	360,00	240-	0	0,00	240	0,00
		33210000 Benutzungsgebühren und ähnliche Entgelte	0,00	0	1.930,00	1.930	0	0,00	1.930-	0,00
6	+	Sonstige privatrechtliche Leistungsentgelte	21.179,20	1.200	3.240,00	2.040	0	0,00	2.040-	0,00
		34110000 Mieten und Pachten	8.080,00	1.200	3.240,00	2.040	0	0,00	2.040-	0,00
		34110100 Nebenkosten	13.099,20	0	0,00	0	0	0,00	0	0,00
10	+	Sonstige ordentliche Erträge	0,00	5.000	0,00	5.000-	0	0,00	5.000	0,00
		35910000 Andere sonstige ordentliche Erträge	0,00	5.000	0,00	5.000-	0	0,00	5.000	0,00
11	=	Anteilige ordentliche Erträge	53.280,88	6.800	5.530,00	1.270-	0	0,00	1.270	0,00
12	-	Personalaufwendungen	54.275,29-	0	0,00	0	0	0,00	0	0,00



Gemeinde Abstatt

Haushaltsrechnung 2022

Ifd. Nr.	Teilergebnisrechnung Ertrags- und Aufwandsarten	Ergebnis Vorjahr 2021	Fortgeschriebener Ansatz 2022	Ergebnis 2022	Vergleich Ergebnis-Ansatz	Ergänzende Festlegungen im HH-Vollzug EUR	Ermächtigungsübertragung aus 2021 EUR	Verfügbare Mittel abzgl. Ergebnis EUR	Ermächtigungsübertragung nach 2023 EUR
		EUR	EUR	EUR	EUR	EUR	EUR	EUR	EUR
		1	2	3	4	5	6	7	8
	40120000 Dienstaufwendungen Beschäftigte	41.944,15-	0	0,00	0	0	0,00	0	0,00
	40220000 Beiträge zu Versorgungskasse Beschäftigt	3.396,96-	0	0,00	0	0	0,00	0	0,00
	40320000 Sozialversicherungsbeiträge Beschäftigte	8.934,18-	0	0,00	0	0	0,00	0	0,00
14	- Aufwendungen für Sach- und Dienstleistungen	94.278,38-	19.510-	8.755,48-	10.755	0	0,00	10.755-	0,00
	42110000 Unterh. Grundst. und bauli. Anlagen	13.293,06-	3.240-	203,49-	3.037	0	0,00	3.037-	0,00
	42120000 Unterh. des sonst. unbeweglichen Vermöge	195,23-	0	0,00	0	0	0,00	0	0,00
	42210000 Unterhaltung des beweglichen Vermögens	3.311,58-	1.350-	2.104,96-	755-	0	0,00	755	0,00
	42410001 Bewirtschaftung Gas / Heizung	3.668,28-	0	0,00	0	0	0,00	0	0,00
	42410002 Bewirtschaftung Reinigung	39.763,95-	0	0,00	0	0	0,00	0	0,00
	42410003 Bewirtschaftung Strom	1.957,24-	1.600-	3.018,32-	1.418-	0	0,00	1.418	0,00
	42410004 Bewirtschaftung Wasser	2.513,40-	2.700-	106,89-	2.593	0	0,00	2.593-	0,00
	42410005 Abfallbeseitigung	1.900,00-	0	0,00	0	0	0,00	0	0,00
	42510000 Haltung von Fahrzeugen	2.953,49-	0	0,00	0	0	0,00	0	0,00
	42610001 Dienst- u. Schutzkleidung, Bekleidungszu	322,92-	0	0,00	0	0	0,00	0	0,00
	42610002 Aus- u. Fortbildung-Reisekosten	0,00	90-	0,00	90	0	0,00	90-	0,00



Gemeinde Abstatt

Haushaltsrechnung 2022

Ifd. Nr.	Teilergebnisrechnung Ertrags- und Aufwandsarten	Ergebnis Vorjahr 2021	Fortgeschriebener Ansatz 2022	Ergebnis 2022	Vergleich Ergebnis-Ansatz	Ergänzende Festlegungen im HH-Vollzug EUR	Ermächtigungsübertragung aus 2021 EUR	Verfügbare Mittel abzgl. Ergebnis EUR	Ermächtigungsübertragung nach 2023 EUR
		EUR	EUR	EUR	EUR	EUR	EUR	EUR	EUR
		1	2	3	4	5	6	7	8
	42710001 Aufwendungen f. EDV	22,91-	0	0,00	0	0	0,00	0	0,00
	42710002 Jubilare, Geschenke, Öffentlichkeitsa.	1.088,42-	1.350-	1.520,56-	171-	0	0,00	171	0,00
	42710003 Aufwand. f Infomaterial, Öffentlichkeits	295,14-	0	0,00	0	0	0,00	0	0,00
	42710004 Aufwand. f Künstlergagen, GEMA	0,00	630-	585,24-	45	0	0,00	45-	0,00
	42710005 Aufw. f Sachen z. Weiterveräußerung	187,93-	3.600-	0,00	3.600	0	0,00	3.600-	0,00
	42710006 Aufw. f Laboruntersuchungen	502,18-	0	0,00	0	0	0,00	0	0,00
	42910000 Aufwendungen f.so. Sach- u. Dienstlsg.	4.475,97-	2.350-	990,68-	1.359	0	0,00	1.359-	0,00
	42910001 Fremdinstandhaltung/Wartungsarbeiten	17.826,68-	2.200-	225,34-	1.975	0	0,00	1.975-	0,00
	42910002 Prüfung/Beratung	0,00	400-	0,00	400	0	0,00	400-	0,00
15	- Abschreibungen	89.070,75-	2.178-	2.178,30-	0	0	0,00	0	0,00
	47110000 Abschreibung auf immaterielle VermG .und	89.070,75-	2.178-	2.178,30-	0	0	0,00	0	0,00
18	- Sonstige ordentliche Aufwendungen	8.911,09-	1.363-	1.655,27-	292-	0	0,00	292	0,00
	44310002 Telekommunikation	2.381,46-	0	0,00	0	0	0,00	0	0,00
	44310010 Wirtschaftsgüter 150 - 800 EUR netto	1.301,75-	0	0,00	0	0	0,00	0	0,00
	44410000 Steuern, Versicher., Schadensfälle, Sond	4.998,63-	1.353-	1.577,64-	225-	0	0,00	225	0,00
	44410002 Steuern Gemeindeeigene Grundstücke	229,25-	10-	77,63-	68-	0	0,00	68	0,00



Gemeinde Abstatt

Haushaltsrechnung 2022

Ifd. Nr.		Teilergebnisrechnung Ertrags- und Aufwandsarten	Ergebnis Vorjahr 2021	Fortgeschriebener Ansatz 2022	Ergebnis 2022	Vergleich Ergebnis-Ansatz	Ergänzende Festlegungen im HH-Vollzug EUR	Ermächtigungsübertragung aus 2021 EUR	Verfügbare Mittel abzgl. Ergebnis EUR	Ermächtigungsübertragung nach 2023 EUR
			EUR	EUR	EUR	EUR				
			1	2	3	4	5	6	7	8
19	=	Anteilige ordentliche Aufwendungen	246.535,51-	23.051-	12.589,05-	10.462	0	0,00	10.462-	0,00
20	=	Anteiliges ordentliches Ergebnis	193.254,63-	16.251-	7.059,05-	9.192	0	0,00	9.192-	0,00
21	+	Erträge aus internen Leistungen	0,00	0	0,00	0	0	0,00	0	0,00
24	-	Aufwendungen für interne Leistungen	107.433,50-	72.113-	41.804,23-	30.309	0	0,00	30.309-	0,00
		48115341 Aufw. interne Verrechnung BHKW Gas	15.901,91-	10-	0,00	10	0	0,00	10-	0,00
		48115343 Aufw. interne Verrechnung BHKW Strom	7.505,84-	10-	0,00	10	0	0,00	10-	0,00
		92111000 Interne Leistungsv. Steuerungsleistungen	6.165,13-	521-	57,04-	464	0	0,00	464-	0,00
		92112200 Interne Leistungsv. Finanzverw. Kasse	19.663,77-	17.050-	7.326,87-	9.723	0	0,00	9.723-	0,00
		92112400 Interne Leistungsv. Gebäudemanagement	13.071,07-	0	0,00	0	0	0,00	0	0,00
		92112500 Interne Leistungsv. Bauhof	11.609,48-	28.755-	17.956,33-	10.799	0	0,00	10.799-	0,00
		92112600 Interne Leistungsv. Rathaus, z. D.	33.516,30-	25.767-	16.463,99-	9.303	0	0,00	9.303-	0,00
27	-	kalkulatorische Kosten	37.698,20-	938-	938,46-	0	0	0,00	0	0,00
		97110000 Kalk. Zinsen SoPo	16.341,64	0	0,00	0	0	0,00	0	0,00
		98100000 Planung kalk. Zinsen	0,00	938-	0,00	938	0	0,00	938-	0,00
		98110000 Kalk. Zinsen	54.039,84-	0	938,46-	938-	0	0,00	938	0,00
28	=	Kalkulatorisches Ergebnis	145.131,70-	73.052-	42.742,69-	30.309	0	0,00	30.309-	0,00
29	=	Nettoressourcenbedarf/-überschuss	338.386,33-	89.303-	49.801,74-	39.501	0	0,00	39.501-	0,00



THH2 Dienstleistungen und Infrastruktur
28 Sonstige Kulturpflege
2810 Sonstige Kulturpflege

Ifd. Nr.		Teilergebnisrechnung Ertrags- und Aufwandsarten	Ergebnis Vorjahr 2021	Fortgeschriebener Ansatz 2022	Ergebnis 2022	Vergleich Ergebnis-Ansatz	Ergänzende Festlegungen im HH-Vollzug EUR	Ermächtigungsübertragung aus 2021 EUR	Verfügbare Mittel abzgl. Ergebnis EUR	Ermächtigungsübertragung nach 2023 EUR
			EUR 1	EUR 2	EUR 3	EUR 4	EUR 5	EUR 6	EUR 7	EUR 8
3	+	Aufgelöste Investitionszuwendungen und -beiträge	32.101,68	0	0,00	0	0	0,00	0	0,00
		31611000 Aufl. SoPo aus Zuweisungen Land	18.489,68	0	0,00	0	0	0,00	0	0,00
		31618000 Aufl. SoPo aus Zuweisungen übriger Berei	13.612,00	0	0,00	0	0	0,00	0	0,00
5	+	Entgelte für öffentliche Leistungen oder Einrichtungen	0,00	600	2.290,00	1.690	0	0,00	1.690-	0,00
		33110000 Verwaltungsgebühren	0,00	600	360,00	240-	0	0,00	240	0,00
		33210000 Benutzungsgebühren und ähnliche Entgelte	0,00	0	1.930,00	1.930	0	0,00	1.930-	0,00
6	+	Sonstige privatrechtliche Leistungsentgelte	21.179,20	1.200	3.240,00	2.040	0	0,00	2.040-	0,00
		34110000 Mieten und Pachten	8.080,00	1.200	3.240,00	2.040	0	0,00	2.040-	0,00
		34110100 Nebenkosten	13.099,20	0	0,00	0	0	0,00	0	0,00
10	+	Sonstige ordentliche Erträge	0,00	5.000	0,00	5.000-	0	0,00	5.000	0,00
		35910000 Andere sonstige ordentliche Erträge	0,00	5.000	0,00	5.000-	0	0,00	5.000	0,00
11	=	Anteilige ordentliche Erträge	53.280,88	6.800	5.530,00	1.270-	0	0,00	1.270	0,00
12	-	Personalaufwendungen	54.275,29-	0	0,00	0	0	0,00	0	0,00



Gemeinde Abstatt

Haushaltsrechnung 2022

Ifd. Nr.	Teilergebnisrechnung Ertrags- und Aufwandsarten	Ergebnis Vorjahr 2021	Fortgeschriebener Ansatz 2022	Ergebnis 2022	Vergleich Ergebnis-Ansatz	Ergänzende Festlegungen im HH-Vollzug EUR	Ermächtigungsübertragung aus 2021 EUR	Verfügbare Mittel abzgl. Ergebnis EUR	Ermächtigungsübertragung nach 2023 EUR
		EUR	EUR	EUR	EUR	EUR	EUR	EUR	EUR
		1	2	3	4	5	6	7	8
	40120000 Dienstaufwendungen Beschäftigte	41.944,15-	0	0,00	0	0	0,00	0	0,00
	40220000 Beiträge zu Versorgungskasse Beschäftigt	3.396,96-	0	0,00	0	0	0,00	0	0,00
	40320000 Sozialversicherungsbeiträge Beschäftigte	8.934,18-	0	0,00	0	0	0,00	0	0,00
14	- Aufwendungen für Sach- und Dienstleistungen	94.278,38-	19.510-	8.755,48-	10.755	0	0,00	10.755-	0,00
	42110000 Unterh. Grundst. und bauli. Anlagen	13.293,06-	3.240-	203,49-	3.037	0	0,00	3.037-	0,00
	42120000 Unterh. des sonst. unbeweglichen Vermöge	195,23-	0	0,00	0	0	0,00	0	0,00
	42210000 Unterhaltung des beweglichen Vermögens	3.311,58-	1.350-	2.104,96-	755-	0	0,00	755	0,00
	42410001 Bewirtschaftung Gas / Heizung	3.668,28-	0	0,00	0	0	0,00	0	0,00
	42410002 Bewirtschaftung Reinigung	39.763,95-	0	0,00	0	0	0,00	0	0,00
	42410003 Bewirtschaftung Strom	1.957,24-	1.600-	3.018,32-	1.418-	0	0,00	1.418	0,00
	42410004 Bewirtschaftung Wasser	2.513,40-	2.700-	106,89-	2.593	0	0,00	2.593-	0,00
	42410005 Abfallbeseitigung	1.900,00-	0	0,00	0	0	0,00	0	0,00
	42510000 Haltung von Fahrzeugen	2.953,49-	0	0,00	0	0	0,00	0	0,00
	42610001 Dienst- u. Schutzkleidung, Bekleidungszu	322,92-	0	0,00	0	0	0,00	0	0,00
	42610002 Aus- u. Fortbildung-Reisekosten	0,00	90-	0,00	90	0	0,00	90-	0,00



Gemeinde Abstatt

Haushaltsrechnung 2022

Ifd. Nr.	Teilergebnisrechnung Ertrags- und Aufwandsarten	Ergebnis Vorjahr 2021	Fortgeschriebener Ansatz 2022	Ergebnis 2022	Vergleich Ergebnis-Ansatz	Ergänzende Festlegungen im HH-Vollzug EUR	Ermächtigungsübertragung aus 2021 EUR	Verfügbare Mittel abzgl. Ergebnis EUR	Ermächtigungsübertragung nach 2023 EUR
		EUR	EUR	EUR	EUR				
		1	2	3	4	5	6	7	8
	42710001 Aufwendungen f. EDV	22,91-	0	0,00	0	0	0,00	0	0,00
	42710002 Jubilare, Geschenke, Öffentlichkeitsa.	1.088,42-	1.350-	1.520,56-	171-	0	0,00	171	0,00
	42710003 Aufwand. f Infomaterial, Öffentlichkeits	295,14-	0	0,00	0	0	0,00	0	0,00
	42710004 Aufwand. f Künstlergagen, GEMA	0,00	630-	585,24-	45	0	0,00	45-	0,00
	42710005 Aufw. f Sachen z. Weiterveräußerung	187,93-	3.600-	0,00	3.600	0	0,00	3.600-	0,00
	42710006 Aufw. f Laboruntersuchungen	502,18-	0	0,00	0	0	0,00	0	0,00
	42910000 Aufwendungen f.so. Sach-u. Dienstlsg.	4.475,97-	2.350-	990,68-	1.359	0	0,00	1.359-	0,00
	42910001 Fremdinstandhaltung/Wartun gsarbeiten	17.826,68-	2.200-	225,34-	1.975	0	0,00	1.975-	0,00
	42910002 Prüfung/Beratung	0,00	400-	0,00	400	0	0,00	400-	0,00
15	- Abschreibungen	89.070,75-	2.178-	2.178,30-	0	0	0,00	0	0,00
	47110000 Abschreibung auf immaterielle VermG .und	89.070,75-	2.178-	2.178,30-	0	0	0,00	0	0,00
18	- Sonstige ordentliche Aufwendungen	8.911,09-	1.363-	1.655,27-	292-	0	0,00	292	0,00
	44310002 Telekommunikation	2.381,46-	0	0,00	0	0	0,00	0	0,00
	44310010 Wirtschaftsgüter 150 - 800 EUR netto	1.301,75-	0	0,00	0	0	0,00	0	0,00
	44410000 Steuern, Versicher., Schadensfälle, Sond	4.998,63-	1.353-	1.577,64-	225-	0	0,00	225	0,00
	44410002 Steuern Gemeindeeigene Grundstücke	229,25-	10-	77,63-	68-	0	0,00	68	0,00



Gemeinde Abstatt

Haushaltsrechnung 2022

Ifd. Nr.		Teilergebnisrechnung Ertrags- und Aufwandsarten	Ergebnis Vorjahr 2021	Fortgeschriebener Ansatz 2022	Ergebnis 2022	Vergleich Ergebnis-Ansatz	Ergänzende Festlegungen im HH-Vollzug EUR	Ermächtigungsübertragung aus 2021 EUR	Verfügbare Mittel abzgl. Ergebnis EUR	Ermächtigungsübertragung nach 2023 EUR
			EUR	EUR	EUR	EUR				
			1	2	3	4	5	6	7	8
19	=	Anteilige ordentliche Aufwendungen	246.535,51-	23.051-	12.589,05-	10.462	0	0,00	10.462-	0,00
20	=	Anteiliges ordentliches Ergebnis	193.254,63-	16.251-	7.059,05-	9.192	0	0,00	9.192-	0,00
21	+	Erträge aus internen Leistungen	0,00	0	0,00	0	0	0,00	0	0,00
24	-	Aufwendungen für interne Leistungen	107.433,50-	72.113-	41.804,23-	30.309	0	0,00	30.309-	0,00
		48115341 Aufw. interne Verrechnung BHKW Gas	15.901,91-	10-	0,00	10	0	0,00	10-	0,00
		48115343 Aufw. interne Verrechnung BHKW Strom	7.505,84-	10-	0,00	10	0	0,00	10-	0,00
		92111000 Interne Leistungsv. Steuerungsleistungen	6.165,13-	521-	57,04-	464	0	0,00	464-	0,00
		92112200 Interne Leistungsv. Finanzverw. Kasse	19.663,77-	17.050-	7.326,87-	9.723	0	0,00	9.723-	0,00
		92112400 Interne Leistungsv. Gebäudemanagement	13.071,07-	0	0,00	0	0	0,00	0	0,00
		92112500 Interne Leistungsv. Bauhof	11.609,48-	28.755-	17.956,33-	10.799	0	0,00	10.799-	0,00
		92112600 Interne Leistungsv. Rathaus, z. D.	33.516,30-	25.767-	16.463,99-	9.303	0	0,00	9.303-	0,00
27	-	kalkulatorische Kosten	37.698,20-	938-	938,46-	0	0	0,00	0	0,00
		97110000 Kalk. Zinsen SoPo	16.341,64	0	0,00	0	0	0,00	0	0,00
		98100000 Planung kalk. Zinsen	0,00	938-	0,00	938	0	0,00	938-	0,00
		98110000 Kalk. Zinsen	54.039,84-	0	938,46-	938-	0	0,00	938	0,00
28	=	Kalkulatorisches Ergebnis	145.131,70-	73.052-	42.742,69-	30.309	0	0,00	30.309-	0,00
29	=	Nettoressourcenbedarf/-überschuss	338.386,33-	89.303-	49.801,74-	39.501	0	0,00	39.501-	0,00



28100000 Sonstige Kulturpflege

Ifd. Nr.		Schlüsselprodukt über Kostenstellen Ertrags- und Aufwandsarten	Ergebnis Vorjahr 2021	Fortgeschriebener Ansatz 2022	Ergebnis 2022	Vergleich Ergebnis-Ansatz	Ergänzende Festlegungen im HH-Vollzug EUR	Ermächtigungsübertragung aus 2021 EUR	Verfügbare Mittel abzgl. Ergebnis EUR	Ermächtigungsübertragung nach 2023 EUR
			EUR	EUR	EUR	EUR				
			1	2	3	4				
10	+	Sonstige ordentliche Erträge	0,00	5.000	0,00	5.000-	0	0,00	5.000	0,00
		35910000 Andere sonstige ordentliche Erträge	0,00	5.000	0,00	5.000-	0	0,00	5.000	0,00
11	=	Anteilige ordentliche Erträge	0,00	5.000	0,00	5.000-	0	0,00	5.000	0,00
14	-	Aufwendungen für Sach- und Dienstleistungen	6.349,08-	12.100-	6.274,19-	5.826	0	0,00	5.826-	0,00
		42110000 Unterh. Grundst. und bauli. Anlagen	1.961,43-	1.440-	0,00	1.440	0	0,00	1.440-	0,00
		42210000 Unterhaltung des beweglichen Vermögens	1.815,54-	1.350-	2.104,96-	755-	0	0,00	755	0,00
		42410003 Bewirtschaftung Strom	122,40-	100-	1.185,21-	1.085-	0	0,00	1.085	0,00
		42410004 Bewirtschaftung Wasser	0,00	2.640-	0,00	2.640	0	0,00	2.640-	0,00
		42610002 Aus- u. Fortbildung-Reisekosten	0,00	90-	0,00	90	0	0,00	90-	0,00
		42710002 Jubilare, Geschenke, Öffentlichkeitsa.	1.088,42-	1.350-	1.520,56-	171-	0	0,00	171	0,00
		42710003 Aufwand. f Infomaterial, Öffentlichkeits	295,14-	0	0,00	0	0	0,00	0	0,00
		42710004 Aufwand. f Künstlergagen, GEMA	0,00	630-	585,24-	45	0	0,00	45-	0,00
		42710005 Aufw. f Sachen z. Weiterveräußerung	187,93-	3.600-	0,00	3.600	0	0,00	3.600-	0,00
		42910000 Aufwendungen f.so. Sach-u. Dienstlsg.	878,22-	900-	878,22-	22	0	0,00	22-	0,00
15	-	Abschreibungen	151,62-	152-	151,62-	0	0	0,00	0	0,00



Gemeinde Abstatt

Haushaltsrechnung 2022

Ifd. Nr.	Schlüsselprodukt über Kostenstellen	Ergebnis Vorjahr 2021	Fortgeschriebener Ansatz 2022	Ergebnis 2022	Vergleich Ergebnis-Ansatz	Ergänzende Festlegungen im HH-Vollzug EUR	Ermächtigungsübertragung aus 2021 EUR	Verfügbare Mittel abzgl. Ergebnis EUR	Ermächtigungsübertragung nach 2023 EUR
		EUR	EUR	EUR	EUR				
	Ertrags- und Aufwandsarten	1	2	3	4	5	6	7	8
	47110000 Abschreibung auf immaterielle VermG .und	151,62-	152-	151,62-	0	0	0,00	0	0,00
19	= Anteilige ordentliche Aufwendungen	6.500,70-	12.252-	6.425,81-	5.826	0	0,00	5.826-	0,00
20	= Anteiliges veranschlagtes ordentliches Ergebnis	6.500,70-	7.252-	6.425,81-	826	0	0,00	826-	0,00
21	+ Erträge aus internen Leistungen	0,00	0	0,00	0	0	0,00	0	0,00
24	- Aufwendungen für interne Leistungen	42.186,41-	46.958-	41.804,23-	5.154	0	0,00	5.154-	0,00
	92111000 Interne Leistungsv. Steuerungsleistungen	120,76-	277-	57,04-	220	0	0,00	220-	0,00
	92112200 Interne Leistungsv. Finanzverw. Kasse	6.554,59-	8.525-	7.326,87-	1.198	0	0,00	1.198-	0,00
	92112400 Interne Leistungsv. Gebäudemanagement	13.071,07-	0	0,00	0	0	0,00	0	0,00
	92112500 Interne Leistungsv. Bauhof	11.267,89-	25.253-	17.956,33-	7.296	0	0,00	7.296-	0,00
	92112600 Interne Leistungsv. Rathaus, z. D.	11.172,10-	12.884-	16.463,99-	3.580-	0	0,00	3.580	0,00
	48115341 Aufw. interne Verrechnung BHKW Gas	0,00	10-	0,00	10	0	0,00	10-	0,00
	48115343 Aufw. interne Verrechnung BHKW Strom	0,00	10-	0,00	10	0	0,00	10-	0,00
27	- kalkulatorische Kosten	69,18-	65-	65,39-	0	0	0,00	0	0,00
	98100000 Planung kalk. Zinsen	0,00	65-	0,00	65	0	0,00	65-	0,00
	98110000 Kalk. Zinsen	69,18-	0	65,39-	65-	0	0,00	65	0,00
28	= Veranschlagtes kalkulatorisches Ergebnis	42.255,59-	47.024-	41.869,62-	5.154	0	0,00	5.154-	0,00
29	= Veranschlagter Nettoressourcenbedarf/-überschuss	48.756,29-	54.275-	48.295,43-	5.980	0	0,00	5.980-	0,00



28100200 BP-Veranstaltungen

Ifd. Nr.		Schlüsselprodukt über Kostenstellen Ertrags- und Aufwandsarten	Ergebnis Vorjahr 2021	Fortgeschriebener Ansatz 2022	Ergebnis 2022	Vergleich Ergebnis-Ansatz	Ergänzende Festlegungen im HH-Vollzug EUR	Ermächtigungsübertragung aus 2021 EUR	Verfügbare Mittel abzgl. Ergebnis EUR	Ermächtigungsübertragung nach 2023 EUR
			EUR	EUR	EUR	EUR				
			1	2	3	4	5	6	7	8
11	=	Anteilige ordentliche Erträge	0,00	0	0,00	0	0	0,00	0	0,00
19	=	Anteilige ordentliche Aufwendungen	0,00	0	0,00	0	0	0,00	0	0,00
20	=	Anteiliges veranschlagtes ordentliches Ergebnis	0,00	0	0,00	0	0	0,00	0	0,00
21	+	Erträge aus internen Leistungen	0,00	0	0,00	0	0	0,00	0	0,00
24	-	Aufwendungen für interne Leistungen	259,71-	0	0,00	0	0	0,00	0	0,00
		92112500 Interne Leistungsv. Bauhof	259,71-	0	0,00	0	0	0,00	0	0,00
28	=	Veranschlagtes kalkulatorisches Ergebnis	259,71-	0	0,00	0	0	0,00	0	0,00
29	=	Veranschlagter Nettoressourcenbedarf/-überschuss	259,71-	0	0,00	0	0	0,00	0	0,00



28100410

VZ nur das Vereinsgebäude

Ifd. Nr.		Schlüsselprodukt über Kostenstellen Ertrags- und Aufwandsarten	Ergebnis Vorjahr 2021	Fortgeschriebener Ansatz 2022	Ergebnis 2022	Vergleich Ergebnis-Ansatz	Ergänzende Festlegungen im HH-Vollzug EUR	Ermächtigungsübertragung aus 2021 EUR	Verfügbare Mittel abzgl. Ergebnis EUR	Ermächtigungsübertragung nach 2023 EUR
			EUR	EUR	EUR	EUR	EUR	EUR	EUR	EUR
			1	2	3	4	5	6	7	8
3	+	Aufgelöste Investitionszuwendungen und -beiträge	20.850,09	0	0,00	0	0	0,00	0	0,00
		31611000 Aufl. SoPo aus Zuweisungen Land	7.238,09	0	0,00	0	0	0,00	0	0,00
		31618000 Aufl. SoPo aus Zuweisungen übriger Berei	13.612,00	0	0,00	0	0	0,00	0	0,00
6	+	Sonstige privatrechtliche Leistungsentgelte	21.179,20	0	0,00	0	0	0,00	0	0,00
		34110000 Mieten und Pachten	8.080,00	0	0,00	0	0	0,00	0	0,00
		34110100 Nebenkosten	13.099,20	0	0,00	0	0	0,00	0	0,00
11	=	Anteilige ordentliche Erträge	42.029,29	0	0,00	0	0	0,00	0	0,00
12	-	Personalaufwendungen	22.274,04-	0	0,00	0	0	0,00	0	0,00
		40120000 Dienstaufwendungen Beschäftigte	17.115,31-	0	0,00	0	0	0,00	0	0,00
		40220000 Beiträge zu Versorgungskasse Beschäftigt	1.344,17-	0	0,00	0	0	0,00	0	0,00
		40320000 Sozialversicherungsbeiträge Beschäftigte	3.814,56-	0	0,00	0	0	0,00	0	0,00
14	-	Aufwendungen für Sach- und Dienstleistungen	54.543,73-	0	0,00	0	0	0,00	0	0,00
		42110000 Unterh. Grundst. und bauli. Anlagen	8.819,32-	0	0,00	0	0	0,00	0	0,00
		42210000 Unterhaltung des beweglichen Vermögens	1.170,15-	0	0,00	0	0	0,00	0	0,00
		42410002 Bewirtschaftung Reinigung	31.517,57-	0	0,00	0	0	0,00	0	0,00



Gemeinde Abstatt

Haushaltsrechnung 2022

Ifd. Nr.	Schlüsselprodukt über Kostenstellen Ertrags- und Aufwandsarten	Ergebnis Vorjahr 2021	Fortgeschriebener Ansatz 2022	Ergebnis 2022	Vergleich Ergebnis-Ansatz	Ergänzende Festlegungen im HH-Vollzug	Ermächtigungsübertragung aus 2021	Verfügbare Mittel abzgl. Ergebnis	Ermächtigungsübertragung nach 2023
		EUR	EUR	EUR	EUR	EUR	EUR	EUR	EUR
		1	2	3	4	5	6	7	8
	42410004 Bewirtschaftung Wasser	2.014,69-	0	0,00	0	0	0,00	0	0,00
	42410005 Abfallbeseitigung	900,00-	0	0,00	0	0	0,00	0	0,00
	42710001 Aufwendungen f. EDV	22,91-	0	0,00	0	0	0,00	0	0,00
	42710006 Aufw. f Laboruntersuchungen	276,08-	0	0,00	0	0	0,00	0	0,00
	42910000 Aufwendungen f.so. Sach-u. Dienstlsg.	3.597,75-	0	0,00	0	0	0,00	0	0,00
	42910001 Fremdinstandhaltung/Wartungsarbeiten	6.225,26-	0	0,00	0	0	0,00	0	0,00
15	- Abschreibungen	49.515,22-	0	0,00	0	0	0,00	0	0,00
	47110000 Abschreibung auf immaterielle VermG .und	49.515,22-	0	0,00	0	0	0,00	0	0,00
18	- Sonstige ordentliche Aufwendungen	6.109,84-	0	0,00	0	0	0,00	0	0,00
	44310002 Telekommunikation	1.710,56-	0	0,00	0	0	0,00	0	0,00
	44310010 Wirtschaftsgüter 150 - 800 EUR netto	963,25-	0	0,00	0	0	0,00	0	0,00
	44410000 Steuern, Versicher., Schadensfälle, Sond	3.206,78-	0	0,00	0	0	0,00	0	0,00
	44410002 Steuern Gemeindeeigene Grundstücke	229,25-	0	0,00	0	0	0,00	0	0,00
19	= Anteilige ordentliche Aufwendungen	132.442,83-	0	0,00	0	0	0,00	0	0,00
20	= Anteiliges veranschlagtes ordentliches Ergebnis	90.413,54-	0	0,00	0	0	0,00	0	0,00
21	+ Erträge aus internen Leistungen	0,00	0	0,00	0	0	0,00	0	0,00
24	- Aufwendungen für interne Leistungen	44.265,45-	0	0,00	0	0	0,00	0	0,00



Gemeinde Abstatt

Haushaltsrechnung 2022

Ifd. Nr.	Schlüsselprodukt über Kostenstellen	Ergebnis Vorjahr 2021	Fortgeschriebener Ansatz 2022	Ergebnis 2022	Vergleich Ergebnis-Ansatz	Ergänzende Festlegungen im HH-Vollzug	Ermächtigungsübertragung aus 2021	Verfügbare Mittel abzgl. Ergebnis	Ermächtigungsübertragung nach 2023
		EUR	EUR	EUR	EUR	EUR	EUR	EUR	EUR
	Ertrags- und Aufwandsarten	1	2	3	4	5	6	7	8
	92111000 Interne Leistungsv. Steuerungsleistungen	3.131,01-	0	0,00	0	0	0,00	0	0,00
	92112200 Interne Leistungsv. Finanzverw. Kasse	6.554,59-	0	0,00	0	0	0,00	0	0,00
	92112600 Interne Leistungsv. Rathaus, z. D.	11.172,10-	0	0,00	0	0	0,00	0	0,00
	48115341 Aufw. interne Verrechnung BHKW Gas	15.901,91-	0	0,00	0	0	0,00	0	0,00
	48115343 Aufw. interne Verrechnung BHKW Strom	7.505,84-	0	0,00	0	0	0,00	0	0,00
27	- kalkulatorische Kosten	18.580,14-	0	0,00	0	0	0,00	0	0,00
	97110000 Kalk. Zinsen SoPo	8.535,85	0	0,00	0	0	0,00	0	0,00
	98110000 Kalk. Zinsen	27.115,99-	0	0,00	0	0	0,00	0	0,00
28	= Veranschlagtes kalkulatorisches Ergebnis	62.845,59-	0	0,00	0	0	0,00	0	0,00
29	= Veranschlagter Nettoressourcenbedarf/-überschuss	153.259,13-	0	0,00	0	0	0,00	0	0,00



28100420

Bürgerhaus Alte Schule

Ifd. Nr.		Schlüsselprodukt über Kostenstellen Ertrags- und Aufwandsarten	Ergebnis Vorjahr 2021	Fortgeschriebener Ansatz 2022	Ergebnis 2022	Vergleich Ergebnis-Ansatz	Ergänzende Festlegungen im HH-Vollzug EUR	Ermächtigungsübertragung aus 2021 EUR	Verfügbare Mittel abzgl. Ergebnis EUR	Ermächtigungsübertragung nach 2023 EUR	
			EUR	EUR	EUR	EUR					
			1	2	3	4	5	6	7	8	
3	+	Aufgelöste Investitionszuwendungen und -beiträge	11.251,59	0	0,00	0	0	0,00	0	0,00	
		31611000 Aufl. SoPo aus Zuweisungen Land	11.251,59	0	0,00	0	0	0,00	0	0,00	
11	=	Anteilige ordentliche Erträge	11.251,59	0	0,00	0	0	0,00	0	0,00	
12	-	Personalaufwendungen	32.001,25-	0	0,00	0	0	0,00	0	0,00	
		40120000 Dienstaufwendungen Beschäftigte	24.828,84-	0	0,00	0	0	0,00	0	0,00	
		40220000 Beiträge zu Versorgungskasse Beschäftigt	2.052,79-	0	0,00	0	0	0,00	0	0,00	
		40320000 Sozialversicherungsbeiträge Beschäftigte	5.119,62-	0	0,00	0	0	0,00	0	0,00	
14	-	Aufwendungen für Sach- und Dienstleistungen	33.385,57-	0	0,00	0	0	0,00	0	0,00	
		42110000 Unterh. Grundst. und bauli. Anlagen	2.512,31-	0	0,00	0	0	0,00	0	0,00	
		42120000 Unterh. des sonst. unbeweglichen Vermöge	195,23-	0	0,00	0	0	0,00	0	0,00	
		42210000 Unterhaltung des beweglichen Vermögens	325,89-	0	0,00	0	0	0,00	0	0,00	
		42410001 Bewirtschaftung Gas / Heizung	3.668,28-	0	0,00	0	0	0,00	0	0,00	
		42410002 Bewirtschaftung Reinigung	8.246,38-	0	0,00	0	0	0,00	0	0,00	
		42410003 Bewirtschaftung Strom	1.834,84-	0	0,00	0	0	0,00	0	0,00	



Gemeinde Abstatt

Haushaltsrechnung 2022

Ifd. Nr.	Schlüsselprodukt über Kostenstellen	Ergebnis Vorjahr 2021	Fortgeschriebener Ansatz 2022	Ergebnis 2022	Vergleich Ergebnis-Ansatz	Ergänzende Festlegungen im HH-Vollzug	Ermächtigungsübertragung aus 2021	Verfügbare Mittel abzgl. Ergebnis	Ermächtigungsübertragung nach 2023
		EUR	EUR	EUR	EUR	EUR	EUR	EUR	EUR
	Ertrags- und Aufwandsarten	1	2	3	4	5	6	7	8
	42410004 Bewirtschaftung Wasser	498,71-	0	0,00	0	0	0,00	0	0,00
	42410005 Abfallbeseitigung	1.000,00-	0	0,00	0	0	0,00	0	0,00
	42510000 Haltung von Fahrzeugen	2.953,49-	0	0,00	0	0	0,00	0	0,00
	42610001 Dienst- u. Schutzkleidung, Bekleidungszu	322,92-	0	0,00	0	0	0,00	0	0,00
	42710006 Aufw. f Laboruntersuchungen	226,10-	0	0,00	0	0	0,00	0	0,00
	42910001 Fremdinstandhaltung/Wartungsarbeiten	11.601,42-	0	0,00	0	0	0,00	0	0,00
15	- Abschreibungen	39.403,91-	0	0,00	0	0	0,00	0	0,00
	47110000 Abschreibung auf immaterielle VermG .und	39.403,91-	0	0,00	0	0	0,00	0	0,00
18	- Sonstige ordentliche Aufwendungen	2.801,25-	0	0,00	0	0	0,00	0	0,00
	44310002 Telekommunikation	670,90-	0	0,00	0	0	0,00	0	0,00
	44310010 Wirtschaftsgüter 150 - 800 EUR netto	338,50-	0	0,00	0	0	0,00	0	0,00
	44410000 Steuern, Versicher., Schadensfälle, Sond	1.791,85-	0	0,00	0	0	0,00	0	0,00
19	= Anteilige ordentliche Aufwendungen	107.591,98-	0	0,00	0	0	0,00	0	0,00
20	= Anteiliges veranschlagtes ordentliches Ergebnis	96.340,39-	0	0,00	0	0	0,00	0	0,00
21	+ Erträge aus internen Leistungen	0,00	0	0,00	0	0	0,00	0	0,00
24	- Aufwendungen für interne Leistungen	20.721,93-	0	0,00	0	0	0,00	0	0,00
	92111000 Interne Leistungsv. Steuerungsleistungen	2.913,36-	0	0,00	0	0	0,00	0	0,00



Gemeinde Abstatt

Haushaltsrechnung 2022

Ifd. Nr.	Schlüsselprodukt über Kostenstellen Ertrags- und Aufwandsarten	Ergebnis Vorjahr 2021	Fortgeschriebener Ansatz 2022	Ergebnis 2022	Vergleich Ergebnis-Ansatz	Ergänzende Festlegungen im HH-Vollzug	Ermächtigungsübertragung aus 2021	Verfügbare Mittel abzgl. Ergebnis	Ermächtigungsübertragung nach 2023
		EUR	EUR	EUR	EUR	EUR	EUR	EUR	EUR
		1	2	3	4	5	6	7	8
	92112200 Interne Leistungsv. Finanzverw. Kasse	6.554,59-	0	0,00	0	0	0,00	0	0,00
	92112500 Interne Leistungsv. Bauhof	81,88-	0	0,00	0	0	0,00	0	0,00
	92112600 Interne Leistungsv. Rathaus, z. D.	11.172,10-	0	0,00	0	0	0,00	0	0,00
27	- kalkulatorische Kosten	19.048,88-	0	0,00	0	0	0,00	0	0,00
	97110000 Kalk. Zinsen SoPo	7.805,79	0	0,00	0	0	0,00	0	0,00
	98110000 Kalk. Zinsen	26.854,67-	0	0,00	0	0	0,00	0	0,00
28	= Veranschlagtes kalkulatorisches Ergebnis	39.770,81-	0	0,00	0	0	0,00	0	0,00
29	= Veranschlagter Nettoressourcenbedarf/-überschuss	136.111,20-	0	0,00	0	0	0,00	0	0,00



28100450 Kulturelle Gebäude

Ifd. Nr.		Schlüsselprodukt über Kostenstellen Ertrags- und Aufwandsarten	Ergebnis Vorjahr 2021	Fortgeschriebener Ansatz 2022	Ergebnis 2022	Vergleich Ergebnis-Ansatz	Ergänzende Festlegungen im HH-Vollzug EUR	Ermächtigungsübertragung aus 2021 EUR	Verfügbare Mittel abzgl. Ergebnis EUR	Ermächtigungsübertragung nach 2023 EUR
			EUR	EUR	EUR	EUR				
			1	2	3	4	5	6	7	8
5	+	Entgelte für öffentliche Leistungen oder Einrichtungen	0,00	600	2.290,00	1.690	0	0,00	1.690-	0,00
		33110000 Verwaltungsgebühren	0,00	600	360,00	240-	0	0,00	240	0,00
		33210000 Benutzungsgebühren und ähnliche Entgelte	0,00	0	1.930,00	1.930	0	0,00	1.930-	0,00
6	+	Sonstige privatrechtliche Leistungsentgelte	0,00	1.200	3.240,00	2.040	0	0,00	2.040-	0,00
		34110000 Mieten und Pachten	0,00	1.200	3.240,00	2.040	0	0,00	2.040-	0,00
11	=	Anteilige ordentliche Erträge	0,00	1.800	5.530,00	3.730	0	0,00	3.730-	0,00
14	-	Aufwendungen für Sach- und Dienstleistungen	0,00	7.410-	2.481,29-	4.929	0	0,00	4.929-	0,00
		42110000 Unterh. Grundst. und bauli.Anlagen	0,00	1.800-	203,49-	1.597	0	0,00	1.597-	0,00
		42410003 Bewirtschaftung Strom	0,00	1.500-	1.833,11-	333-	0	0,00	333	0,00
		42410004 Bewirtschaftung Wasser	0,00	60-	106,89-	47-	0	0,00	47	0,00
		42910000 Aufwendungen f.so. Sach-u. Dienstlsg.	0,00	1.450-	112,46-	1.338	0	0,00	1.338-	0,00
		42910001 Fremdinstandhaltung/Wartungsarbeiten	0,00	2.200-	225,34-	1.975	0	0,00	1.975-	0,00
		42910002 Prüfung/Beratung	0,00	400-	0,00	400	0	0,00	400-	0,00
15	-	Abschreibungen	0,00	2.027-	2.026,68-	0	0	0,00	0	0,00
		47110000 Abschreibung auf immaterielle VermG .und	0,00	2.027-	2.026,68-	0	0	0,00	0	0,00



Gemeinde Abstatt

Haushaltsrechnung 2022

Ifd. Nr.		Schlüsselprodukt über Kostenstellen Ertrags- und Aufwandsarten	Ergebnis Vorjahr 2021	Fortgeschriebener Ansatz 2022	Ergebnis 2022	Vergleich Ergebnis-Ansatz	Ergänzende Festlegungen im HH-Vollzug EUR	Ermächtigungsübertragung aus 2021 EUR	Verfügbare Mittel abzgl. Ergebnis EUR	Ermächtigungsübertragung nach 2023 EUR
			EUR	EUR	EUR	EUR				
			1	2	3	4	5	6	7	8
18	-	Sonstige ordentliche Aufwendungen	0,00	1.363-	1.655,27-	292-	0	0,00	292	0,00
		44410000 Steuern, Versicher., Schadensfälle, Sond	0,00	1.353-	1.577,64-	225-	0	0,00	225	0,00
		44410002 Steuern Gemeindeeigene Grundstücke	0,00	10-	77,63-	68-	0	0,00	68	0,00
19	=	Anteilige ordentliche Aufwendungen	0,00	10.800-	6.163,24-	4.636	0	0,00	4.636-	0,00
20	=	Anteiliges veranschlagtes ordentliches Ergebnis	0,00	9.000-	633,24-	8.366	0	0,00	8.366-	0,00
21	+	Erträge aus internen Leistungen	0,00	0	0,00	0	0	0,00	0	0,00
24	-	Aufwendungen für interne Leistungen	0,00	25.155-	0,00	25.155	0	0,00	25.155-	0,00
		92111000 Interne Leistungsv. Steuerungsleistungen	0,00	244-	0,00	244	0	0,00	244-	0,00
		92112200 Interne Leistungsv. Finanzverw. Kasse	0,00	8.525-	0,00	8.525	0	0,00	8.525-	0,00
		92112500 Interne Leistungsv. Bauhof	0,00	3.502-	0,00	3.502	0	0,00	3.502-	0,00
		92112600 Interne Leistungsv. Rathaus, z. D.	0,00	12.884-	0,00	12.884	0	0,00	12.884-	0,00
27	-	kalkulatorische Kosten	0,00	873-	873,07-	0	0	0,00	0	0,00
		98100000 Planung kalk. Zinsen	0,00	873-	0,00	873	0	0,00	873-	0,00
		98110000 Kalk. Zinsen	0,00	0	873,07-	873-	0	0,00	873	0,00
28	=	Veranschlagtes kalkulatorisches Ergebnis	0,00	26.028-	873,07-	25.155	0	0,00	25.155-	0,00
29	=	Veranschlagter Nettoressourcenbedarf/-überschuss	0,00	35.028-	1.506,31-	33.522	0	0,00	33.522-	0,00

THH2
29Dienstleistungen und Infrastruktur
Förderung v. Kirchen u. sonst. Religg.

lfd. Nr.		Teilergebnisrechnung Ertrags- und Aufwandsarten	Ergebnis Vorjahr 2021 EUR	Fortgeschriebener Ansatz 2022 EUR	Ergebnis 2022 EUR	Vergleich Ergebnis-Ansatz EUR	Ergänzende Festlegungen im HH-Vollzug EUR	Ermächtigungs- übertragung aus 2021 EUR	Verfügbare Mittel abzgl. Ergebnis EUR	Ermächtigungs- übertragung nach 2023 EUR
			1	2	3	4	5	6	7	8
11	=	Anteilige ordentliche Erträge	0,00	0	0,00	0	0	0,00	0	0,00
17	-	Transferaufwendungen	80,00-	387-	93,10-	294	0	0,00	294-	0,00
		43180000 Zuschüsse an übrige Bereiche	80,00-	387-	93,10-	294	0	0,00	294-	0,00
19	=	Anteilige ordentliche Aufwendungen	80,00-	387-	93,10-	294	0	0,00	294-	0,00
20	=	Anteiliges ordentliches Ergebnis	80,00-	387-	93,10-	294	0	0,00	294-	0,00
21	+	Erträge aus internen Leistungen	0,00	0	0,00	0	0	0,00	0	0,00
24	-	Aufwendungen für interne Leistungen	17.726,69-	21.409-	23.790,86-	2.382-	0	0,00	2.382	0,00
		92112200 Interne Leistungsv. Finanzverw. Kasse	6.554,59-	8.525-	7.326,87-	1.198	0	0,00	1.198-	0,00
		92112600 Interne Leistungsv. Rathaus, z. D.	11.172,10-	12.884-	16.463,99-	3.580-	0	0,00	3.580	0,00
28	=	Kalkulatorisches Ergebnis	17.726,69-	21.409-	23.790,86-	2.382-	0	0,00	2.382	0,00
29	=	Nettoressourcenbedarf/-überschuss	17.806,69-	21.796-	23.883,96-	2.088-	0	0,00	2.088	0,00



THH2 Dienstleistungen und Infrastruktur
29 Förderung v. Kirchen u. sonst. Religg.
2910 Förderung v. Kirchen u. sonst. Religg.

Ifd. Nr.		Teilergebnisrechnung Ertrags- und Aufwandsarten	Ergebnis Vorjahr 2021	Fortgeschriebener Ansatz 2022	Ergebnis 2022	Vergleich Ergebnis-Ansatz	Ergänzende Festlegungen im HH-Vollzug EUR	Ermächtigungsübertragung aus 2021 EUR	Verfügbare Mittel abzgl. Ergebnis EUR	Ermächtigungsübertragung nach 2023 EUR
			EUR 1	EUR 2	EUR 3	EUR 4	EUR 5	EUR 6	EUR 7	EUR 8
11	=	Anteilige ordentliche Erträge	0,00	0	0,00	0	0	0,00	0	0,00
17	-	Transferaufwendungen	80,00-	387-	93,10-	294	0	0,00	294-	0,00
		43180000 Zuschüsse an übrige Bereiche	80,00-	387-	93,10-	294	0	0,00	294-	0,00
19	=	Anteilige ordentliche Aufwendungen	80,00-	387-	93,10-	294	0	0,00	294-	0,00
20	=	Anteiliges ordentliches Ergebnis	80,00-	387-	93,10-	294	0	0,00	294-	0,00
21	+	Erträge aus internen Leistungen	0,00	0	0,00	0	0	0,00	0	0,00
24	-	Aufwendungen für interne Leistungen	17.726,69-	21.409-	23.790,86-	2.382-	0	0,00	2.382	0,00
		92112200 Interne Leistungsv. Finanzverw. Kasse	6.554,59-	8.525-	7.326,87-	1.198	0	0,00	1.198-	0,00
		92112600 Interne Leistungsv. Rathaus, z. D.	11.172,10-	12.884-	16.463,99-	3.580-	0	0,00	3.580	0,00
28	=	Kalkulatorisches Ergebnis	17.726,69-	21.409-	23.790,86-	2.382-	0	0,00	2.382	0,00
29	=	Nettoressourcenbedarf/-überschuss	17.806,69-	21.796-	23.883,96-	2.088-	0	0,00	2.088	0,00



29100000 Förderung v. Kirchen u.sonst.Religg.

lfd. Nr.		Schlüsselprodukt über Kostenstellen Ertrags- und Aufwandsarten	Ergebnis Vorjahr 2021 EUR 1	Fortgeschriebener Ansatz 2022 EUR 2	Ergebnis 2022 EUR 3	Vergleich Ergebnis-Ansatz EUR 4	Ergänzende Festlegungen im HH-Vollzug EUR 5	Ermächtigungsübertragung aus 2021 EUR 6	Verfügbare Mittel abzgl. Ergebnis EUR 7	Ermächtigungsübertragung nach 2023 EUR 8
11	=	Anteilige ordentliche Erträge	0,00	0	0,00	0	0	0,00	0	0,00
17	-	Transferaufwendungen	80,00-	387-	93,10-	294	0	0,00	294-	0,00
		43180000 Zuschüsse an übrige Bereiche	80,00-	387-	93,10-	294	0	0,00	294-	0,00
19	=	Anteilige ordentliche Aufwendungen	80,00-	387-	93,10-	294	0	0,00	294-	0,00
20	=	Anteiliges veranschlagtes ordentliches Ergebnis	80,00-	387-	93,10-	294	0	0,00	294-	0,00
21	+	Erträge aus internen Leistungen	0,00	0	0,00	0	0	0,00	0	0,00
24	-	Aufwendungen für interne Leistungen	17.726,69-	21.409-	23.790,86-	2.382-	0	0,00	2.382	0,00
		92112200 Interne Leistungsv. Finanzverw. Kasse	6.554,59-	8.525-	7.326,87-	1.198	0	0,00	1.198-	0,00
		92112600 Interne Leistungsv. Rathaus, z. D.	11.172,10-	12.884-	16.463,99-	3.580-	0	0,00	3.580	0,00
28	=	Veranschlagtes kalkulatorisches Ergebnis	17.726,69-	21.409-	23.790,86-	2.382-	0	0,00	2.382	0,00
29	=	Veranschlagter Nettoressourcenbedarf/-überschuss	17.806,69-	21.796-	23.883,96-	2.088-	0	0,00	2.088	0,00



THH2 **Dienstleistungen und Infrastruktur**
31 **Soziale Hilfen**

lfd. Nr.		Teilergebnisrechnung	Ergebnis Vorjahr 2021	Fortgeschriebener Ansatz 2022	Ergebnis 2022	Vergleich Ergebnis-Ansatz	Ergänzende Festlegungen im HH-Vollzug EUR	Ermächtigungsübertragung aus 2021 EUR	Verfügbare Mittel abzgl. Ergebnis EUR	Ermächtigungsübertragung nach 2023 EUR
		Ertrags- und Aufwandsarten	EUR	EUR	EUR	EUR				
			1	2	3	4	5	6	7	8
4	+	Sonstige Transfererträge	898,98	1.000	0,00	1.000-	0	0,00	1.000	0,00
		32110000 Kostenbeiträge u. Aufwändungsersatz LRA	898,98	1.000	0,00	1.000-	0	0,00	1.000	0,00
5	+	Entgelte für öffentliche Leistungen oder Einrichtungen	44.512,40	50.000	109.420,56	59.421	0	0,00	59.421-	0,00
		33210001 Kostenbeträge u. Aufwändungsersatz LRA	0,00	0	1.064,56	1.065	0	0,00	1.065-	0,00
		33211000 Benutzungsgebühren (Flüchtlinge)	40.712,63	45.000	100.384,87	55.385	0	0,00	55.385-	0,00
		33212000 Benutzungsgebühren (Obdachlose)	3.799,77	5.000	7.971,13	2.971	0	0,00	2.971-	0,00
7	+	Kostenerstattungen und Kostenumlagen	5.250,00	0	0,00	0	0	0,00	0	0,00
		34810000 Erstattungen vom Land	5.250,00	0	0,00	0	0	0,00	0	0,00
11	=	Anteilige ordentliche Erträge	50.661,38	51.000	109.420,56	58.421	0	0,00	58.421-	0,00
12	-	Personalaufwendungen	10.280,64-	31.815-	28.414,90-	3.400	0	0,00	3.400-	0,00
		40110000 Beamte	10.333,44-	10.165-	10.533,44-	368-	0	0,00	368	0,00
		40120000 Dienstaufwendungen Beschäftigte	0,00	13.312-	13.850,69-	539-	0	0,00	539	0,00
		40210000 Beiträge Versorgungskasse Beamte	0,00	3.847-	0,00	3.847	0	0,00	3.847-	0,00



Gemeinde Abstatt

Haushaltsrechnung 2022

Ifd. Nr.	Teilergebnisrechnung Ertrags- und Aufwandsarten	Ergebnis Vorjahr 2021	Fortgeschriebener Ansatz 2022	Ergebnis 2022	Vergleich Ergebnis-Ansatz	Ergänzende Festlegungen im HH-Vollzug EUR	Ermächtigungsübertragung aus 2021 EUR	Verfügbare Mittel abzgl. Ergebnis EUR	Ermächtigungsübertragung nach 2023 EUR
		EUR	EUR	EUR	EUR	EUR	EUR	EUR	EUR
		1	2	3	4	5	6	7	8
	40220000 Beiträge zu Versorgungskasse Beschäftigt	0,00	1.071-	1.126,96-	56-	0	0,00	56	0,00
	40320000 Sozialversicherungsbeiträge Beschäftigte	0,00	2.820-	2.956,61-	137-	0	0,00	137	0,00
	40410000 Beihilfen, Unterstützungsl. Bedienstete	52,80	600-	52,80	653	0	0,00	653-	0,00
14	- Aufwendungen für Sach- und Dienstleistungen	30.206,83-	162.630-	79.018,63-	83.611	0	0,00	83.611-	0,00
	42110000 Unterh. Grundst. und bauli. Anlagen	2.275,28-	47.680-	6.528,29-	41.152	0	0,00	41.152-	0,00
	42210000 Unterhaltung des beweglichen Vermögens	112,00-	2.000-	162,32-	1.838	0	0,00	1.838-	0,00
	42310000 Mieten und Pachten	9.700,00-	52.000-	49.740,00-	2.260	0	0,00	2.260-	0,00
	42310100 Nebenkosten	867,13-	1.800-	4.900,00-	3.100-	0	0,00	3.100	0,00
	42410001 Bewirtschaftung Gas / Heizung	7.266,19-	10.100-	4.052,48-	6.048	0	0,00	6.048-	0,00
	42410003 Bewirtschaftung Strom	6.179,63-	4.450-	6.546,63-	2.097-	0	0,00	2.097	0,00
	42410004 Bewirtschaftung Wasser	2.788,47-	5.400-	3.556,86-	1.843	0	0,00	1.843-	0,00
	42410005 Abfallbeseitigung	756,57-	600-	1.214,45-	614-	0	0,00	614	0,00
	42910000 Aufwendungen f.so. Sach- u. Dienstlsg.	0,00	27.000-	1.827,99-	25.172	0	0,00	25.172-	0,00
	42910001 Fremdinstandhaltung/Wartungsarbeiten	261,56-	11.600-	489,61-	11.110	0	0,00	11.110-	0,00
17	- Transferaufwendungen	4.392,83-	11.300-	4.435,51-	6.864	0	0,00	6.864-	0,00
	43180000 Zuschüsse an übrige Bereiche	4.392,83-	5.000-	4.435,51-	564	0	0,00	564-	0,00



Gemeinde Abstatt

Haushaltsrechnung 2022

Ifd. Nr.		Teilergebnisrechnung Ertrags- und Aufwandsarten	Ergebnis Vorjahr 2021	Fortgeschriebener Ansatz 2022	Ergebnis 2022	Vergleich Ergebnis-Ansatz	Ergänzende Festlegungen im HH-Vollzug EUR	Ermächtigungsübertragung aus 2021 EUR	Verfügbare Mittel abzgl. Ergebnis EUR	Ermächtigungsübertragung nach 2023 EUR
			EUR	EUR	EUR	EUR	EUR	EUR	EUR	EUR
			1	2	3	4	5	6	7	8
		43310000 Soz. Leist. a. nat. Pers. außerh. Einricht.	0,00	6.300-	0,00	6.300	0	0,00	6.300-	0,00
18	-	Sonstige ordentliche Aufwendungen	30.456,38-	33.715-	38.812,29-	5.097-	0	0,00	5.097	0,00
		44310010 Wirtschaftsgüter 150 - 800 EUR netto	390,94-	2.520-	4.889,57-	2.370-	0	0,00	2.370	0,00
		44310015 Einrichtungsgegenstand < 150 EUR netto	0,00	0	114,99-	115-	0	0,00	115	0,00
		44410000 Steuern, Versicher., Schadensfälle, Sond	692,41-	710-	780,56-	71-	0	0,00	71	0,00
		44410002 Steuern Gemeindeeigene Grundstücke	445,03-	485-	483,17-	2	0	0,00	2-	0,00
		44520000 Erstattungen an Gemeinden (GV)	28.928,00-	30.000-	32.544,00-	2.544-	0	0,00	2.544	0,00
19	=	Anteilige ordentliche Aufwendungen	75.336,68-	239.460-	150.681,33-	88.779	0	0,00	88.779-	0,00
20	=	Anteiliges ordentliches Ergebnis	24.675,30-	188.460-	41.260,77-	147.199	0	0,00	147.199-	0,00
21	+	Erträge aus internen Leistungen	0,00	0	0,00	0	0	0,00	0	0,00
24	-	Aufwendungen für interne Leistungen	73.826,85-	71.898-	54.348,34-	17.550	0	0,00	17.550-	0,00
		92111000 Interne Leistungsv. Steuerungsleistungen	2.432,63-	6.403-	4.035,60-	2.368	0	0,00	2.368-	0,00
		92112200 Interne Leistungsv. Finanzverw. Kasse	26.218,36-	25.575-	14.653,74-	10.921	0	0,00	10.921-	0,00
		92112400 Interne Leistungsv. Gebäudemanagement	0,00	1.239-	0,00	1.239	0	0,00	1.239-	0,00
		92112500 Interne Leistungsv. Bauhof	487,46-	30-	2.731,02-	2.701-	0	0,00	2.701	0,00



Gemeinde Abstatt

Haushaltsrechnung 2022

lfd. Nr.		Teilergebnisrechnung Ertrags- und Aufwandsarten	Ergebnis Vorjahr 2021 EUR	Fortgeschriebener Ansatz 2022 EUR	Ergebnis 2022 EUR	Vergleich Ergebnis-Ansatz EUR	Ergänzende Festlegungen im HH-Vollzug EUR	Ermächtigungs- übertragung aus 2021 EUR	Verfügbare Mittel abzgl. Ergebnis EUR	Ermächtigungs- übertragung nach 2023 EUR
			1	2	3	4	5	6	7	8
		92112600 Interne Leistungsv. Rathaus, z. D.	44.688,40-	38.651-	32.927,98-	5.723	0	0,00	5.723-	0,00
27	-	kalkulatorische Kosten	1.288,98-	1.289-	1.288,98-	0	0	0,00	0	0,00
		98100000 Planung kalk. Zinsen	0,00	1.289-	0,00	1.289	0	0,00	1.289-	0,00
		98110000 Kalk. Zinsen	1.288,98-	0	1.288,98-	1.289-	0	0,00	1.289	0,00
28	=	Kalkulatorisches Ergebnis	75.115,83-	73.187-	55.637,32-	17.550	0	0,00	17.550-	0,00
29	=	Nettoressourcenbedarf/- überschuss	99.791,13-	261.647-	96.898,09-	164.749	0	0,00	164.749-	0,00



THH2 Dienstleistungen und Infrastruktur
31 Soziale Hilfen
3140 Soziale Einrichtungen

Ifd. Nr.		Teilergebnisrechnung Ertrags- und Aufwandsarten	Ergebnis Vorjahr 2021	Fortgeschriebener Ansatz 2022	Ergebnis 2022	Vergleich Ergebnis-Ansatz	Ergänzende Festlegungen im HH-Vollzug EUR	Ermächtigungsübertragung aus 2021 EUR	Verfügbare Mittel abzgl. Ergebnis EUR	Ermächtigungsübertragung nach 2023 EUR
			EUR 1	EUR 2	EUR 3	EUR 4	5	6	7	8
4	+	Sonstige Transfererträge	898,98	1.000	0,00	1.000-	0	0,00	1.000	0,00
		32110000 Kostenbeiträge u. Aufwendersersatz LRA	898,98	1.000	0,00	1.000-	0	0,00	1.000	0,00
5	+	Entgelte für öffentliche Leistungen oder Einrichtungen	44.512,40	50.000	109.420,56	59.421	0	0,00	59.421-	0,00
		33210001 Kostenbeträge u. Aufwendersersatz LRA	0,00	0	1.064,56	1.065	0	0,00	1.065-	0,00
		33211000 Benutzungsgebühren (Flüchtlinge)	40.712,63	45.000	100.384,87	55.385	0	0,00	55.385-	0,00
		33212000 Benutzungsgebühren (Obdachlose)	3.799,77	5.000	7.971,13	2.971	0	0,00	2.971-	0,00
11	=	Anteilige ordentliche Erträge	45.411,38	51.000	109.420,56	58.421	0	0,00	58.421-	0,00
12	-	Personalaufwendungen	0,00	31.815-	28.414,90-	3.400	0	0,00	3.400-	0,00
		40110000 Beamte	0,00	10.165-	10.533,44-	368-	0	0,00	368	0,00
		40120000 Dienstaufwendungen Beschäftigte	0,00	13.312-	13.850,69-	539-	0	0,00	539	0,00
		40210000 Beiträge Versorgungskasse Beamte	0,00	3.847-	0,00	3.847	0	0,00	3.847-	0,00
		40220000 Beiträge zu Versorgungskasse Beschäftigt	0,00	1.071-	1.126,96-	56-	0	0,00	56	0,00



Gemeinde Abstatt

Haushaltsrechnung 2022

Ifd. Nr.	Teilergebnisrechnung Ertrags- und Aufwandsarten	Ergebnis Vorjahr 2021	Fortgeschriebener Ansatz 2022	Ergebnis 2022	Vergleich Ergebnis-Ansatz	Ergänzende Festlegungen im HH-Vollzug EUR	Ermächtigungs- übertragung aus 2021 EUR	Verfügbare Mittel abzgl. Ergebnis	Ermächtigungs- übertragung nach 2023 EUR
		EUR	EUR	EUR	EUR			EUR	EUR
		1	2	3	4	5	6	7	8
	40320000 Sozialversicherungsbeiträge Beschäftigte	0,00	2.820-	2.956,61-	137-	0	0,00	137	0,00
	40410000 Beihilfen, Unterstützungsl. Bedienstete	0,00	600-	52,80	653	0	0,00	653-	0,00
14	- Aufwendungen für Sach- und Dienstleistungen	30.206,83-	162.630-	79.018,63-	83.611	0	0,00	83.611-	0,00
	42110000 Unterh. Grundst. und bauli. Anlagen	2.275,28-	47.680-	6.528,29-	41.152	0	0,00	41.152-	0,00
	42210000 Unterhaltung des beweglichen Vermögens	112,00-	2.000-	162,32-	1.838	0	0,00	1.838-	0,00
	42310000 Mieten und Pachten	9.700,00-	52.000-	49.740,00-	2.260	0	0,00	2.260-	0,00
	42310100 Nebenkosten	867,13-	1.800-	4.900,00-	3.100-	0	0,00	3.100	0,00
	42410001 Bewirtschaftung Gas / Heizung	7.266,19-	10.100-	4.052,48-	6.048	0	0,00	6.048-	0,00
	42410003 Bewirtschaftung Strom	6.179,63-	4.450-	6.546,63-	2.097-	0	0,00	2.097	0,00
	42410004 Bewirtschaftung Wasser	2.788,47-	5.400-	3.556,86-	1.843	0	0,00	1.843-	0,00
	42410005 Abfallbeseitigung	756,57-	600-	1.214,45-	614-	0	0,00	614	0,00
	42910000 Aufwendungen f.so. Sach-u. Dienstlsg.	0,00	27.000-	1.827,99-	25.172	0	0,00	25.172-	0,00
	42910001 Fremdinstandhaltung/Wartun gsarbeiten	261,56-	11.600-	489,61-	11.110	0	0,00	11.110-	0,00
17	- Transferaufwendungen	4.392,83-	11.300-	4.435,51-	6.864	0	0,00	6.864-	0,00
	43180000 Zuschüsse an übrige Bereiche	4.392,83-	5.000-	4.435,51-	564	0	0,00	564-	0,00
	43310000 Soz. Leist. a. nat. Pers. außerh. Einricht.	0,00	6.300-	0,00	6.300	0	0,00	6.300-	0,00



Gemeinde Abstatt

Haushaltsrechnung 2022

Ifd. Nr.		Teilergebnisrechnung Ertrags- und Aufwandsarten	Ergebnis Vorjahr 2021	Fortgeschriebener Ansatz 2022	Ergebnis 2022	Vergleich Ergebnis-Ansatz	Ergänzende Festlegungen im HH-Vollzug EUR	Ermächtigungsübertragung aus 2021 EUR	Verfügbare Mittel abzgl. Ergebnis EUR	Ermächtigungsübertragung nach 2023 EUR
			EUR	EUR	EUR	EUR				
			1	2	3	4	5	6	7	8
18	-	Sonstige ordentliche Aufwendungen	1.528,38-	33.715-	38.812,29-	5.097-	0	0,00	5.097	0,00
		44310010 Wirtschaftsgüter 150 - 800 EUR netto	390,94-	2.520-	4.889,57-	2.370-	0	0,00	2.370	0,00
		44310015 Einrichtungsgegenstand < 150 EUR netto	0,00	0	114,99-	115-	0	0,00	115	0,00
		44410000 Steuern, Versicher., Schadensfälle, Sond	692,41-	710-	780,56-	71-	0	0,00	71	0,00
		44410002 Steuern Gemeindeeigene Grundstücke	445,03-	485-	483,17-	2	0	0,00	2-	0,00
		44520000 Erstattungen an Gemeinden (GV)	0,00	30.000-	32.544,00-	2.544-	0	0,00	2.544	0,00
19	=	Anteilige ordentliche Aufwendungen	36.128,04-	239.460-	150.681,33-	88.779	0	0,00	88.779-	0,00
20	=	Anteiliges ordentliches Ergebnis	9.283,34	188.460-	41.260,77-	147.199	0	0,00	147.199-	0,00
21	+	Erträge aus internen Leistungen	0,00	0	0,00	0	0	0,00	0	0,00
24	-	Aufwendungen für interne Leistungen	55.171,08-	71.898-	54.348,34-	17.550	0	0,00	17.550-	0,00
		92111000 Interne Leistungsv. Steuerungsleistungen	1.503,55-	6.403-	4.035,60-	2.368	0	0,00	2.368-	0,00
		92112200 Interne Leistungsv. Finanzverw. Kasse	19.663,77-	25.575-	14.653,74-	10.921	0	0,00	10.921-	0,00
		92112400 Interne Leistungsv. Gebäudemanagement	0,00	1.239-	0,00	1.239	0	0,00	1.239-	0,00
		92112500 Interne Leistungsv. Bauhof	487,46-	30-	2.731,02-	2.701-	0	0,00	2.701	0,00
		92112600 Interne Leistungsv. Rathaus, z. D.	33.516,30-	38.651-	32.927,98-	5.723	0	0,00	5.723-	0,00



Gemeinde Abstatt

Haushaltsrechnung 2022

lfd. Nr.		Teilergebnisrechnung Ertrags- und Aufwandsarten	Ergebnis Vorjahr 2021 EUR	Fortgeschriebener Ansatz 2022 EUR	Ergebnis 2022 EUR	Vergleich Ergebnis-Ansatz EUR	Ergänzende Festlegungen im HH-Vollzug EUR	Ermächtigungs- übertragung aus 2021 EUR	Verfügbare Mittel abzgl. Ergebnis EUR	Ermächtigungs- übertragung nach 2023 EUR
			1	2	3	4	5	6	7	8
27	-	kalkulatorische Kosten	1.288,98-	1.289-	1.288,98-	0	0	0,00	0	0,00
		98100000 Planung kalk. Zinsen	0,00	1.289-	0,00	1.289	0	0,00	1.289-	0,00
		98110000 Kalk. Zinsen	1.288,98-	0	1.288,98-	1.289-	0	0,00	1.289	0,00
28	=	Kalkulatorisches Ergebnis	56.460,06-	73.187-	55.637,32-	17.550	0	0,00	17.550-	0,00
29	=	Nettoressourcenbedarf/- überschuss	47.176,72-	261.647-	96.898,09-	164.749	0	0,00	164.749-	0,00



31400100 Soziale Einrichtungen f. ältere Menschen

Ifd. Nr.		Schlüsselprodukt über Kostenstellen Ertrags- und Aufwandsarten	Ergebnis Vorjahr 2021	Fortgeschriebener Ansatz 2022	Ergebnis 2022	Vergleich Ergebnis-Ansatz	Ergänzende Festlegungen im HH-Vollzug EUR	Ermächtigungsübertragung aus 2021 EUR	Verfügbare Mittel abzgl. Ergebnis EUR	Ermächtigungsübertragung nach 2023 EUR
			EUR	EUR	EUR	EUR				
			1	2	3	4	5	6	7	8
11	=	Anteilige ordentliche Erträge	0,00	0	0,00	0	0	0,00	0	0,00
17	-	Transferaufwendungen	0,00	6.300-	0,00	6.300	0	0,00	6.300-	0,00
		43310000 Soz. Leist.a.nat.Pers.außerh.Einricht.	0,00	6.300-	0,00	6.300	0	0,00	6.300-	0,00
19	=	Anteilige ordentliche Aufwendungen	0,00	6.300-	0,00	6.300	0	0,00	6.300-	0,00
20	=	Anteiliges veranschlagtes ordentliches Ergebnis	0,00	6.300-	0,00	6.300	0	0,00	6.300-	0,00
21	+	Erträge aus internen Leistungen	0,00	0	0,00	0	0	0,00	0	0,00
24	-	Aufwendungen für interne Leistungen	312,44-	21.409-	215,17-	21.193	0	0,00	21.193-	0,00
		92112200 Interne Leistungsv. Finanzverw. Kasse	0,00	8.525-	0,00	8.525	0	0,00	8.525-	0,00
		92112500 Interne Leistungsv. Bauhof	312,44-	0	215,17-	215-	0	0,00	215	0,00
		92112600 Interne Leistungsv. Rathaus, z. D.	0,00	12.884-	0,00	12.884	0	0,00	12.884-	0,00
28	=	Veranschlagtes kalkulatorisches Ergebnis	312,44-	21.409-	215,17-	21.193	0	0,00	21.193-	0,00
29	=	Veranschlagter Nettoressourcenbedarf/-überschuss	312,44-	27.709-	215,17-	27.493	0	0,00	27.493-	0,00



31400200 Einricht. pflegeb. Menschen / Diakonie

lfd. Nr.		Schlüsselprodukt über Kostenstellen Ertrags- und Aufwandsarten	Ergebnis Vorjahr 2021 EUR 1	Fortgeschriebener Ansatz 2022 EUR 2	Ergebnis 2022 EUR 3	Vergleich Ergebnis-Ansatz EUR 4	Ergänzende Festlegungen im HH-Vollzug EUR 5	Ermächtigungsübertragung aus 2021 EUR 6	Verfügbare Mittel abzgl. Ergebnis EUR 7	Ermächtigungsübertragung nach 2023 EUR 8
11	=	Anteilige ordentliche Erträge	0,00	0	0,00	0	0	0,00	0	0,00
17	-	Transferaufwendungen	4.392,83-	5.000-	4.435,51-	564	0	0,00	564-	0,00
		43180000 Zuschüsse an übrige Bereiche	4.392,83-	5.000-	4.435,51-	564	0	0,00	564-	0,00
19	=	Anteilige ordentliche Aufwendungen	4.392,83-	5.000-	4.435,51-	564	0	0,00	564-	0,00
20	=	Anteiliges veranschlagtes ordentliches Ergebnis	4.392,83-	5.000-	4.435,51-	564	0	0,00	564-	0,00
21	+	Erträge aus internen Leistungen	0,00	0	0,00	0	0	0,00	0	0,00
24	-	Aufwendungen für interne Leistungen	17.726,69-	21.409-	23.790,86-	2.382-	0	0,00	2.382	0,00
		92112200 Interne Leistungsv. Finanzverw. Kasse	6.554,59-	8.525-	7.326,87-	1.198	0	0,00	1.198-	0,00
		92112600 Interne Leistungsv. Rathaus, z. D.	11.172,10-	12.884-	16.463,99-	3.580-	0	0,00	3.580	0,00
28	=	Veranschlagtes kalkulatorisches Ergebnis	17.726,69-	21.409-	23.790,86-	2.382-	0	0,00	2.382	0,00
29	=	Veranschlagter Nettoressourcenbedarf/-überschuss	22.119,52-	26.409-	28.226,37-	1.818-	0	0,00	1.818	0,00



31400500 Soziale Einrichtungen f. Wohnungslose

Ifd. Nr.		Schlüsselprodukt über Kostenstellen Ertrags- und Aufwandsarten	Ergebnis Vorjahr 2021	Fortgeschriebener Ansatz 2022	Ergebnis 2022	Vergleich Ergebnis-Ansatz	Ergänzende Festlegungen im HH-Vollzug EUR	Ermächtigungsübertragung aus 2021 EUR	Verfügbare Mittel abzgl. Ergebnis EUR	Ermächtigungsübertragung nach 2023 EUR
			EUR	EUR	EUR	EUR				
			1	2	3	4	5	6	7	8
5	+	Entgelte für öffentliche Leistungen oder Einrichtungen	3.799,77	0	0,00	0	0	0,00	0	0,00
		33212000 Benutzungsgebühren (Obdachlose)	3.799,77	0	0,00	0	0	0,00	0	0,00
11	=	Anteilige ordentliche Erträge	3.799,77	0	0,00	0	0	0,00	0	0,00
19	=	Anteilige ordentliche Aufwendungen	0,00	0	0,00	0	0	0,00	0	0,00
20	=	Anteiliges veranschlagtes ordentliches Ergebnis	3.799,77	0	0,00	0	0	0,00	0	0,00
21	+	Erträge aus internen Leistungen	0,00	0	0,00	0	0	0,00	0	0,00
24	-	Aufwendungen für interne Leistungen	17.726,69-	0	0,00	0	0	0,00	0	0,00
		92112200 Interne Leistungsv. Finanzverw. Kasse	6.554,59-	0	0,00	0	0	0,00	0	0,00
		92112600 Interne Leistungsv. Rathaus, z. D.	11.172,10-	0	0,00	0	0	0,00	0	0,00
28	=	Veranschlagtes kalkulatorisches Ergebnis	17.726,69-	0	0,00	0	0	0,00	0	0,00
29	=	Veranschlagter Nettoressourcenbedarf/-überschuss	13.926,92-	0	0,00	0	0	0,00	0	0,00



31400700 Soziale Einrichtungen

Ifd. Nr.		Schlüsselprodukt über Kostenstellen Ertrags- und Aufwandsarten	Ergebnis Vorjahr 2021	Fortgeschriebener Ansatz 2022	Ergebnis 2022	Vergleich Ergebnis-Ansatz	Ergänzende Festlegungen im HH-Vollzug EUR	Ermächtigungsübertragung aus 2021 EUR	Verfügbare Mittel abzgl. Ergebnis EUR	Ermächtigungsübertragung nach 2023 EUR
			EUR	EUR	EUR	EUR				
			1	2	3	4				
4	+	Sonstige Transfererträge	898,98	1.000	0,00	1.000-	0	0,00	1.000	0,00
		32110000 Kostenbeiträge u. Aufwendungsersatz LRA	898,98	1.000	0,00	1.000-	0	0,00	1.000	0,00
5	+	Entgelte für öffentliche Leistungen oder Einrichtungen	40.712,63	50.000	109.420,56	59.421	0	0,00	59.421-	0,00
		33210001 Kostenbeträge u. Aufwendungsersatz LRA	0,00	0	1.064,56	1.065	0	0,00	1.065-	0,00
		33211000 Benutzungsgebühren (Flüchtlinge)	40.712,63	45.000	100.384,87	55.385	0	0,00	55.385-	0,00
		33212000 Benutzungsgebühren (Obdachlose)	0,00	5.000	7.971,13	2.971	0	0,00	2.971-	0,00
11	=	Anteilige ordentliche Erträge	41.611,61	51.000	109.420,56	58.421	0	0,00	58.421-	0,00
12	-	Personalaufwendungen	0,00	31.815-	28.414,90-	3.400	0	0,00	3.400-	0,00
		40110000 Beamte	0,00	10.165-	10.533,44-	368-	0	0,00	368	0,00
		40120000 Dienstaufwendungen Beschäftigte	0,00	13.312-	13.850,69-	539-	0	0,00	539	0,00
		40210000 Beiträge Versorgungskasse Beamte	0,00	3.847-	0,00	3.847	0	0,00	3.847-	0,00
		40220000 Beiträge zu Versorgungskasse Beschäftigt	0,00	1.071-	1.126,96-	56-	0	0,00	56	0,00
		40320000 Sozialversicherungsbeiträge Beschäftigte	0,00	2.820-	2.956,61-	137-	0	0,00	137	0,00
		40410000 Beihilfen, Unterstützungsl. Bedienstete	0,00	600-	52,80	653	0	0,00	653-	0,00
14	-	Aufwendungen für Sach- und Dienstleistungen	30.206,83-	162.630-	79.018,63-	83.611	0	0,00	83.611-	0,00



Gemeinde Abstatt

Haushaltsrechnung 2022

Ifd. Nr.	Schlüsselprodukt über Kostenstellen	Ergebnis Vorjahr 2021	Fortgeschriebener Ansatz 2022	Ergebnis 2022	Vergleich Ergebnis-Ansatz	Ergänzende Festlegungen im HH-Vollzug EUR	Ermächtigungsübertragung aus 2021 EUR	Verfügbare Mittel abzgl. Ergebnis EUR	Ermächtigungsübertragung nach 2023 EUR
		EUR	EUR	EUR	EUR				
	Ertrags- und Aufwandsarten	1	2	3	4	5	6	7	8
	42110000 Unterh. Grundst. und bauli. Anlagen	2.275,28-	47.680-	6.528,29-	41.152	0	0,00	41.152-	0,00
	42210000 Unterhaltung des beweglichen Vermögens	112,00-	2.000-	162,32-	1.838	0	0,00	1.838-	0,00
	42310000 Mieten und Pachten	9.700,00-	52.000-	49.740,00-	2.260	0	0,00	2.260-	0,00
	42310100 Nebenkosten	867,13-	1.800-	4.900,00-	3.100-	0	0,00	3.100	0,00
	42410001 Bewirtschaftung Gas / Heizung	7.266,19-	10.100-	4.052,48-	6.048	0	0,00	6.048-	0,00
	42410003 Bewirtschaftung Strom	6.179,63-	4.450-	6.546,63-	2.097-	0	0,00	2.097	0,00
	42410004 Bewirtschaftung Wasser	2.788,47-	5.400-	3.556,86-	1.843	0	0,00	1.843-	0,00
	42410005 Abfallbeseitigung	756,57-	600-	1.214,45-	614-	0	0,00	614	0,00
	42910000 Aufwendungen f.so. Sach- u. Dienstlsg.	0,00	27.000-	1.827,99-	25.172	0	0,00	25.172-	0,00
	42910001 Fremdinstandhaltung/Wartungsarbeiten	261,56-	11.600-	489,61-	11.110	0	0,00	11.110-	0,00
18	- Sonstige ordentliche Aufwendungen	1.528,38-	33.715-	38.812,29-	5.097-	0	0,00	5.097	0,00
	44310010 Wirtschaftsgüter 150 - 800 EUR netto	390,94-	2.520-	4.889,57-	2.370-	0	0,00	2.370	0,00
	44310015 Einrichtungsgegenstand < 150 EUR netto	0,00	0	114,99-	115-	0	0,00	115	0,00
	44410000 Steuern, Versicher., Schadensfälle, Sond	692,41-	710-	780,56-	71-	0	0,00	71	0,00
	44410002 Steuern Gemeindeeigene Grundstücke	445,03-	485-	483,17-	2	0	0,00	2-	0,00
	44520000 Erstattungen an Gemeinden (GV)	0,00	30.000-	32.544,00-	2.544-	0	0,00	2.544	0,00
19	= Anteilige ordentliche Aufwendungen	31.735,21-	228.160-	146.245,82-	81.914	0	0,00	81.914-	0,00



Gemeinde Abstatt

Haushaltsrechnung 2022

Ifd. Nr.		Schlüsselprodukt über Kostenstellen Ertrags- und Aufwandsarten	Ergebnis Vorjahr 2021	Fortgeschriebener Ansatz 2022	Ergebnis 2022	Vergleich Ergebnis-Ansatz	Ergänzende Festlegungen im HH-Vollzug EUR	Ermächtigungsübertragung aus 2021 EUR	Verfügbare Mittel abzgl. Ergebnis EUR	Ermächtigungsübertragung nach 2023 EUR
			EUR	EUR	EUR	EUR				
			1	2	3	4	5	6	7	8
20	=	Anteiliges veranschlagtes ordentliches Ergebnis	9.876,40	177.160-	36.825,26-	140.335	0	0,00	140.335-	0,00
21	+	Erträge aus internen Leistungen	0,00	0	0,00	0	0	0,00	0	0,00
24	-	Aufwendungen für interne Leistungen	19.405,26-	29.081-	30.342,31-	1.261-	0	0,00	1.261	0,00
		92111000 Interne Leistungsv. Steuerungsleistungen	1.503,55-	6.403-	4.035,60-	2.368	0	0,00	2.368-	0,00
		92112200 Interne Leistungsv. Finanzverw. Kasse	6.554,59-	8.525-	7.326,87-	1.198	0	0,00	1.198-	0,00
		92112400 Interne Leistungsv. Gebäudemanagement	0,00	1.239-	0,00	1.239	0	0,00	1.239-	0,00
		92112500 Interne Leistungsv. Bauhof	175,02-	30-	2.515,85-	2.485-	0	0,00	2.485	0,00
		92112600 Interne Leistungsv. Rathaus, z. D.	11.172,10-	12.884-	16.463,99-	3.580-	0	0,00	3.580	0,00
27	-	kalkulatorische Kosten	1.288,98-	1.289-	1.288,98-	0	0	0,00	0	0,00
		98100000 Planung kalk. Zinsen	0,00	1.289-	0,00	1.289	0	0,00	1.289-	0,00
		98110000 Kalk. Zinsen	1.288,98-	0	1.288,98-	1.289-	0	0,00	1.289	0,00
28	=	Veranschlagtes kalkulatorisches Ergebnis	20.694,24-	30.370-	31.631,29-	1.261-	0	0,00	1.261	0,00
29	=	Veranschlagter Nettoressourcenbedarf/-überschuss	10.817,84-	207.530-	68.456,55-	139.074	0	0,00	139.074-	0,00



THH2 Dienstleistungen und Infrastruktur
31 Soziale Hilfen
3180 Sonstige soziale Hilfen und Leistungen

Ifd. Nr.		Teilergebnisrechnung Ertrags- und Aufwandsarten	Ergebnis Vorjahr 2021	Fortgeschriebener Ansatz 2022	Ergebnis 2022	Vergleich Ergebnis-Ansatz	Ergänzende Festlegungen im HH-Vollzug EUR	Ermächtigungsübertragung aus 2021 EUR	Verfügbare Mittel abzgl. Ergebnis EUR	Ermächtigungsübertragung nach 2023 EUR
			EUR 1	EUR 2	EUR 3	EUR 4	EUR 5	EUR 6	EUR 7	EUR 8
7	+	Kostenerstattungen und Kostenumlagen	5.250,00	0	0,00	0	0	0,00	0	0,00
		34810000 Erstattungen vom Land	5.250,00	0	0,00	0	0	0,00	0	0,00
11	=	Anteilige ordentliche Erträge	5.250,00	0	0,00	0	0	0,00	0	0,00
12	-	Personalaufwendungen	10.280,64-	0	0,00	0	0	0,00	0	0,00
		40110000 Beamte	10.333,44-	0	0,00	0	0	0,00	0	0,00
		40410000 Beihilfen, Unterstützungsl. Bedienstete	52,80	0	0,00	0	0	0,00	0	0,00
18	-	Sonstige ordentliche Aufwendungen	28.928,00-	0	0,00	0	0	0,00	0	0,00
		44520000 Erstattungen an Gemeinden (GV)	28.928,00-	0	0,00	0	0	0,00	0	0,00
19	=	Anteilige ordentliche Aufwendungen	39.208,64-	0	0,00	0	0	0,00	0	0,00
20	=	Anteiliges ordentliches Ergebnis	33.958,64-	0	0,00	0	0	0,00	0	0,00
21	+	Erträge aus internen Leistungen	0,00	0	0,00	0	0	0,00	0	0,00
24	-	Aufwendungen für interne Leistungen	18.655,77-	0	0,00	0	0	0,00	0	0,00
		92111000 Interne Leistungsv. Steuerungsleistungen	929,08-	0	0,00	0	0	0,00	0	0,00
		92112200 Interne Leistungsv. Finanzverw. Kasse	6.554,59-	0	0,00	0	0	0,00	0	0,00



Gemeinde Abstatt

Haushaltsrechnung 2022

lfd. Nr.		Teilergebnisrechnung Ertrags- und Aufwandsarten	Ergebnis Vorjahr 2021 EUR	Fortgeschriebener Ansatz 2022 EUR	Ergebnis 2022 EUR	Vergleich Ergebnis-Ansatz EUR	Ergänzende Festlegungen im HH-Vollzug EUR	Ermächtigungs- übertragung aus 2021 EUR	Verfügbare Mittel abzgl. Ergebnis EUR	Ermächtigungs- übertragung nach 2023 EUR
			1	2	3	4	5	6	7	8
		92112600 Interne Leistungsv. Rathaus, z. D.	11.172,10-	0	0,00	0	0	0,00	0	0,00
28	=	Kalkulatorisches Ergebnis	18.655,77-	0	0,00	0	0	0,00	0	0,00
29	=	Nettoressourcenbedarf/- überschuss	52.614,41-	0	0,00	0	0	0,00	0	0,00



31801000 Integration von Flüchtlingen

Ifd. Nr.		Schlüsselprodukt über Kostenstellen Ertrags- und Aufwandsarten	Ergebnis Vorjahr 2021	Fortgeschriebener Ansatz 2022	Ergebnis 2022	Vergleich Ergebnis-Ansatz	Ergänzende Festlegungen im HH-Vollzug EUR	Ermächtigungsübertragung aus 2021 EUR	Verfügbare Mittel abzgl. Ergebnis EUR	Ermächtigungsübertragung nach 2023 EUR	
			EUR	EUR	EUR	EUR					
			1	2	3	4	5	6	7	8	
7	+	Kostenerstattungen und Kostenumlagen	5.250,00	0	0,00	0	0	0,00	0	0,00	
		34810000 Erstattungen vom Land	5.250,00	0	0,00	0	0	0,00	0	0,00	
11	=	Anteilige ordentliche Erträge	5.250,00	0	0,00	0	0	0,00	0	0,00	
12	-	Personalaufwendungen	10.280,64-	0	0,00	0	0	0,00	0	0,00	
		40110000 Beamte	10.333,44-	0	0,00	0	0	0,00	0	0,00	
		40410000 Beihilfen, Unterstützungsl. Bedienstete	52,80	0	0,00	0	0	0,00	0	0,00	
18	-	Sonstige ordentliche Aufwendungen	28.928,00-	0	0,00	0	0	0,00	0	0,00	
		44520000 Erstattungen an Gemeinden (GV)	28.928,00-	0	0,00	0	0	0,00	0	0,00	
19	=	Anteilige ordentliche Aufwendungen	39.208,64-	0	0,00	0	0	0,00	0	0,00	
20	=	Anteiliges veranschlagtes ordentliches Ergebnis	33.958,64-	0	0,00	0	0	0,00	0	0,00	
21	+	Erträge aus internen Leistungen	0,00	0	0,00	0	0	0,00	0	0,00	
24	-	Aufwendungen für interne Leistungen	18.655,77-	0	0,00	0	0	0,00	0	0,00	
		92111000 Interne Leistungsv. Steuerungsleistungen	929,08-	0	0,00	0	0	0,00	0	0,00	
		92112200 Interne Leistungsv. Finanzverw. Kasse	6.554,59-	0	0,00	0	0	0,00	0	0,00	
		92112600 Interne Leistungsv. Rathaus, z. D.	11.172,10-	0	0,00	0	0	0,00	0	0,00	



Gemeinde Abstatt

Haushaltsrechnung 2022

lfd. Nr.		Schlüsselprodukt über Kostenstellen Ertrags- und Aufwandsarten	Ergebnis Vorjahr 2021 EUR	Fortgeschriebener Ansatz 2022 EUR	Ergebnis 2022 EUR	Vergleich Ergebnis-Ansatz EUR	Ergänzende Festlegungen im HH-Vollzug EUR	Ermächtigungsübertragung aus 2021 EUR	Verfügbare Mittel abzgl. Ergebnis EUR	Ermächtigungsübertragung nach 2023 EUR
			1	2	3	4	5	6	7	8
28	=	Veranschlagtes kalkulatorisches Ergebnis	18.655,77-	0	0,00	0	0	0,00	0	0,00
29	=	Veranschlagter Nettoressourcenbedarf/-überschuss	52.614,41-	0	0,00	0	0	0,00	0	0,00



THH2 Dienstleistungen und Infrastruktur
36 Kinder-, Jugend- und Familienhilfe

lfd. Nr.		Teilergebnisrechnung Ertrags- und Aufwandsarten	Ergebnis Vorjahr 2021 EUR	Fortgeschriebener Ansatz 2022 EUR	Ergebnis 2022 EUR	Vergleich Ergebnis-Ansatz EUR	Ergänzende Festlegungen im HH-Vollzug EUR	Ermächtigungsübertragung aus 2021 EUR	Verfügbare Mittel abzgl. Ergebnis EUR	Ermächtigungsübertragung nach 2023 EUR
			1	2	3	4	5	6	7	8
2	+	Zuweisungen und Zuwendungen, Umlagen	1.918.569,63	1.993.950	1.846.277,47	147.673-	0	0,00	147.673	0,00
		31310000 Sonstige allg. Zuweisungen Land	0,00	0	1.931,29	1.931	0	0,00	1.931-	0,00
		31410000 Zuweis. lfd. Zwecke Land	1.607.380,00	1.758.500	1.619.997,00	138.503-	0	0,00	138.503	0,00
		31410002 Zuweis. lfd. Zwecke Land FAG § 29e LZ	98.289,80	99.450	97.668,60	1.781-	0	0,00	1.781	0,00
		31410005 Zuschuss Corona-Ausgaben	47.376,97	0	0,00	0	0	0,00	0	0,00
		31415109 LSP Zuweisung Land	6.389,62	0	2.025,61	2.026	0	0,00	2.026-	0,00
		31420000 Zuweis. lfd. Zwecke Gem./GV	158.858,24	135.500	124.104,97	11.395-	0	0,00	11.395	0,00
		31470000 Zuweisungen f. lfd. Zweck v. priv. Unter	275,00	500	550,00	50	0	0,00	50-	0,00
3	+	Aufgelöste Investitionszuwendungen und -beiträge	80.750,51	94.072	79.144,22	14.927-	0	0,00	14.927	0,00
		31610000 Aufl. SoPo aus Zuweisungen Bund	7.464,54	7.465	7.464,54	0	0	0,00	0	0,00
		31611000 Aufl. SoPo aus Zuweisungen Land	24.133,98	37.455	18.204,62	19.250-	0	0,00	19.250	0,00
		31617000 Aufl. SoPo aus Zuweisungen private Unter	49.151,99	49.152	53.475,06	4.323	0	0,00	4.323-	0,00
4	+	Sonstige Transfererträge	6.283,99	0	0,00	0	0	0,00	0	0,00
		32140000 Sonstige Ersatzleistungen	6.283,99	0	0,00	0	0	0,00	0	0,00



Gemeinde Abstatt

Haushaltsrechnung 2022

Ifd. Nr.		Teilergebnisrechnung Ertrags- und Aufwandsarten	Ergebnis Vorjahr 2021	Fortgeschriebener Ansatz 2022	Ergebnis 2022	Vergleich Ergebnis-Ansatz	Ergänzende Festlegungen im HH-Vollzug EUR	Ermächtigungs- übertragung aus 2021 EUR	Verfügbare Mittel abzgl. Ergebnis EUR	Ermächtigungs- übertragung nach 2023 EUR
			EUR	EUR	EUR	EUR	EUR	EUR	EUR	EUR
			1	2	3	4	5	6	7	8
5	+	Entgelte für öffentliche Leistungen oder Einrichtungen	534.843,80	602.200	609.825,50	7.626	0	0,00	7.626-	0,00
		33110000 Verwaltungsgebühren	15,00	200	86,00	114-	0	0,00	114	0,00
		33210000 Benutzungsgebühren und ähnliche Entgelte	241.130,05	297.000	330.514,00	33.514	0	0,00	33.514-	0,00
		33220000 Elternbeiträge f.d.Betreuung v.K. 0- <3J	293.698,75	305.000	279.225,50	25.775-	0	0,00	25.775	0,00
6	+	Sonstige privatrechtliche Leistungsentgelte	147.854,30	184.350	178.600,99	5.749-	0	0,00	5.749	0,00
		34210003 Erträge a. Verkauf Fotogeld	4.554,00	4.050	6.131,00	2.081	0	0,00	2.081-	0,00
		34210100 Verpflegungspauschale / Essensgeld	143.300,30	180.300	171.886,00	8.414-	0	0,00	8.414	0,00
		34610000 Sonstige privatrechtl. Leistungsentgelte	0,00	0	583,99	584	0	0,00	584-	0,00
7	+	Kostenerstattungen und Kostenumlagen	859.706,59	859.000	559.673,97	299.326-	0	0,00	299.326	0,00
		34810000 Erstattungen vom Land	6.849,16	0	13.422,93	13.423	0	0,00	13.423-	0,00
		34810025 Erstattungen Corona	1.367,09	0	16.820,20	16.820	0	0,00	16.820-	0,00
		34820000 Erstattungen von Gemeinden und GV	0,00	0	8.125,85	8.126	0	0,00	8.126-	0,00
		34840000 Erstattungen v. d. gesetzl. Sozialversic	53.490,34	61.000	42.670,69	18.329-	0	0,00	18.329	0,00
		34870000 Erstattungen von privaten Unternehmen	798.000,00	798.000	478.634,30	319.366-	0	0,00	319.366	0,00
10	+	Sonstige ordentliche Erträge	0,00	0	1.645,00	1.645	0	0,00	1.645-	0,00



Gemeinde Abstatt

Haushaltsrechnung 2022

Ifd. Nr.		Teilergebnisrechnung Ertrags- und Aufwandsarten	Ergebnis Vorjahr 2021	Fortgeschriebener Ansatz 2022	Ergebnis 2022	Vergleich Ergebnis-Ansatz	Ergänzende Festlegungen im HH-Vollzug EUR	Ermächtigungsübertragung aus 2021 EUR	Verfügbare Mittel abzgl. Ergebnis EUR	Ermächtigungsübertragung nach 2023 EUR
			EUR	EUR	EUR	EUR				
			1	2	3	4	5	6	7	8
		35910000 Andere sonstige ordentliche Erträge	0,00	0	1.645,00	1.645	0	0,00	1.645-	0,00
11	=	Anteilige ordentliche Erträge	3.548.008,82	3.733.572	3.275.167,15	458.404-	0	0,00	458.404	0,00
12	-	Personalaufwendungen	3.480.978,02-	4.352.495-	3.783.102,25-	569.393	0	0,00	569.393-	0,00
		40110000 Beamte	12.166,20-	12.433-	12.726,95-	294-	0	0,00	294	0,00
		40120000 Dienstaufwendungen Beschäftigte	2.664.091,60-	3.366.099-	2.865.763,55-	500.335	0	0,00	500.335-	0,00
		40210000 Beiträge Versorgungskasse Beamte	0,00	4.659-	0,00	4.659	0	0,00	4.659-	0,00
		40220000 Beiträge zu Versorgungskasse Beschäftigt	212.652,62-	268.191-	232.005,51-	36.186	0	0,00	36.186-	0,00
		40320000 Sozialversicherungsbeiträge Beschäftigte	557.054,55-	700.487-	608.310,99-	92.176	0	0,00	92.176-	0,00
		40410000 Beihilfen, Unterstützungs- Bedienstete	24.344,75-	627-	14.627,94-	14.001-	0	0,00	14.001	0,00
		40710031 Zuführung Rückstellung WGH AG-Anteil ATZ	10.668,30-	0	49.667,31-	49.667-	0	0,00	49.667	0,00
14	-	Aufwendungen für Sach- und Dienstleistungen	324.770,32-	413.585-	312.371,85-	101.213	0	0,00	101.213-	0,00
		42110000 Unterh. Grundst. und bauli. Anlagen	21.295,25-	46.176-	18.951,87-	27.224	0	0,00	27.224-	0,00
		42210000 Unterhaltung des beweglichen Vermögens	4.851,91-	9.500-	3.630,17-	5.870	0	0,00	5.870-	0,00
		42310000 Mieten und Pachten	49.047,00-	49.060-	49.047,00-	13	0	0,00	13-	0,00
		42320000 Leasing	14.970,19-	16.950-	17.989,83-	1.040-	0	0,00	1.040	0,00
		42410001 Bewirtschaftung Gas / Heizung	11.831,61-	7.400-	8.432,88-	1.033-	0	0,00	1.033	0,00



Gemeinde Abstatt

Haushaltsrechnung 2022

Ifd. Nr.	Teilergebnisrechnung Ertrags- und Aufwandsarten	Ergebnis Vorjahr 2021	Fortgeschriebener Ansatz 2022	Ergebnis 2022	Vergleich Ergebnis-Ansatz	Ergänzende Festlegungen im HH-Vollzug EUR	Ermächtigungsübertragung aus 2021 EUR	Verfügbare Mittel abzgl. Ergebnis	Ermächtigungsübertragung nach 2023 EUR
		EUR	EUR	EUR	EUR			EUR	
		1	2	3	4	5	6	7	8
	42410002 Bewirtschaftung Reinigung	134.822,30-	170.475-	137.554,83-	32.920	0	0,00	32.920-	0,00
	42410003 Bewirtschaftung Strom	17.910,98-	14.650-	12.906,90-	1.743	0	0,00	1.743-	0,00
	42410004 Bewirtschaftung Wasser	6.153,45-	9.060-	6.618,56-	2.441	0	0,00	2.441-	0,00
	42410005 Abfallbeseitigung	4.140,00-	5.840-	4.897,33-	943	0	0,00	943-	0,00
	42510000 Haltung von Fahrzeugen	0,00	0	264,18-	264-	0	0,00	264	0,00
	42610001 Dienst- u. Schutzkleidung, Bekleidungszu	0,00	300-	0,00	300	0	0,00	300-	0,00
	42610002 Aus- u. Fortbildung-Reisekosten	294,02-	7.335-	592,69-	6.742	0	0,00	6.742-	0,00
	42710001 Aufwendungen f. EDV	6.686,52-	13.405-	3.717,57-	9.687	0	0,00	9.687-	0,00
	42710002 Jubilare, Geschenke, Öffentlichkeitsa.	111,06-	900-	1.321,80-	422-	0	0,00	422	0,00
	42710004 Aufwand. f Künstlergagen, GEMA	357,05-	375-	367,20-	8	0	0,00	8-	0,00
	42710006 Aufw. f Laboruntersuchungen	1.090,04-	2.125-	626,00-	1.499	0	0,00	1.499-	0,00
	42710025 Aufwand Corona	16.089,92-	0	7.103,25-	7.103-	0	0,00	7.103	0,00
	42750000 Lernmittel	0,00	54-	30,00-	24	0	0,00	24-	0,00
	42910000 Aufwendungen f.so. Sach-u. Dienstlsg.	1.139,25-	11.550-	6.799,19-	4.751	0	0,00	4.751-	0,00
	42910001 Fremdinstandhaltung/Wartun garbeiten	25.994,82-	37.080-	20.297,84-	16.782	0	0,00	16.782-	0,00
	42910002 Prüfung/Beratung	0,00	1.350-	1.569,88-	220-	0	0,00	220	0,00
	42910010 Aufwendungen f. Spiel- Bastelmaterial	7.984,95-	10.000-	9.652,88-	347	0	0,00	347-	0,00



Gemeinde Abstatt

Haushaltsrechnung 2022

Ifd. Nr.		Teilergebnisrechnung Ertrags- und Aufwandsarten	Ergebnis Vorjahr 2021	Fortgeschriebener Ansatz 2022	Ergebnis 2022	Vergleich Ergebnis-Ansatz	Ergänzende Festlegungen im HH-Vollzug EUR	Ermächtigungsübertragung aus 2021 EUR	Verfügbare Mittel abzgl. Ergebnis EUR	Ermächtigungsübertragung nach 2023 EUR
			EUR	EUR	EUR	EUR				
			1	2	3	4	5	6	7	8
15	-	Abschreibungen	219.971,86-	247.961-	251.030,47-	3.070-	0	0,00	3.070	0,00
		47110000 Abschreibung auf immaterielle VermG .und	219.971,86-	247.961-	251.030,47-	3.070-	0	0,00	3.070	0,00
17	-	Transferaufwendungen	17.824,34-	13.000-	23.079,40-	10.079-	0	0,00	10.079	0,00
		43120000 Zuweisungen an Gemeinden (GV)	17.694,34-	13.000-	22.897,40-	9.897-	0	0,00	9.897	0,00
		43180000 Zuschüsse an übrige Bereiche	130,00-	0	182,00-	182-	0	0,00	182	0,00
18	-	Sonstige ordentliche Aufwendungen	227.851,72-	277.831-	253.928,39-	23.903	0	0,00	23.903-	0,00
		44110000 Sonstige Personal- und Versorgungsaufw.	43.548,28-	52.500-	49.405,80-	3.094	0	0,00	3.094-	0,00
		44210000 Aufw. f. ehrenamtl.u. sonst.Tätigkeit	0,00	0	19,20-	19-	0	0,00	19	0,00
		44290000 Sonst. Aufw. Rechte u. Dienste Mitglieds	1.503,00-	3.230-	1.503,00-	1.727	0	0,00	1.727-	0,00
		44310000 Geschäftsaufwendungen	1.181,18-	1.440-	1.110,15-	330	0	0,00	330-	0,00
		44310001 Aufw. f. Porto, Versandkosten, Zustelldi	58,94-	500-	4,65-	495	0	0,00	495-	0,00
		44310002 Telekommunikation	5.285,14-	5.010-	4.913,01-	97	0	0,00	97-	0,00
		44310003 Geschäftsaufwendungen- Bürobedarf	2.952,98-	3.500-	1.787,66-	1.712	0	0,00	1.712-	0,00
		44310004 Geschäftsaufw. Bücher/Zeitschriften	420,45-	1.000-	151,70-	848	0	0,00	848-	0,00
		44310005 Geschäftsaufw. Gerichtskosten/Sachverstä	1.300,00-	0	0,00	0	0	0,00	0	0,00
		44310006 Hygieneartikel	11.799,93-	26.054-	16.892,48-	9.162	0	0,00	9.162-	0,00
		44310008 Verpflegungsaufwand	142.988,14-	168.100-	160.321,51-	7.778	0	0,00	7.778-	0,00



Gemeinde Abstatt

Haushaltsrechnung 2022

Ifd. Nr.	Teilergebnisrechnung Ertrags- und Aufwandsarten	Ergebnis Vorjahr 2021	Fortgeschriebener Ansatz 2022	Ergebnis 2022	Vergleich Ergebnis-Ansatz	Ergänzende Festlegungen im HH-Vollzug EUR	Ermächtigungsübertragung aus 2021 EUR	Verfügbare Mittel abzgl. Ergebnis EUR	Ermächtigungsübertragung nach 2023 EUR
		EUR	EUR	EUR	EUR	EUR	EUR	EUR	EUR
		1	2	3	4	5	6	7	8
	44310010 Wirtschaftsgüter 150 - 800 EUR netto	4.243,29-	5.954-	6.728,70-	774-	0	0,00	774	0,00
	44310015 Einrichtungsgegenstand < 150 EUR netto	0,00	3.393-	2.805,91-	587	0	0,00	587-	0,00
	44310020 Geschäftsaufwendungen Sonstiges	0,00	0	5,90-	6-	0	0,00	6	0,00
	44410000 Steuern, Versicher., Schadensfälle, Sond	12.570,39-	7.150-	8.335,70-	1.186-	0	0,00	1.186	0,00
	44410002 Steuern Gemeindeeigene Grundstücke	0,00	0	56,98	57	0	0,00	57-	0,00
19	= Anteilige ordentliche Aufwendungen	4.271.396,26-	5.304.872-	4.623.512,36-	681.360	0	0,00	681.360-	0,00
20	= Anteiliges ordentliches Ergebnis	723.387,44-	1.571.300-	1.348.345,21-	222.955	0	0,00	222.955-	0,00
21	+ Erträge aus internen Leistungen	0,00	0	0,00	0	0	0,00	0	0,00
24	- Aufwendungen für interne Leistungen	434.265,71-	607.720-	513.140,34-	94.580	0	0,00	94.580-	0,00
	48115341 Aufw. interne Verrechnung BHKW Gas	15.278,44-	22.510-	8.912,25-	13.598	0	0,00	13.598-	0,00
	48115343 Aufw. interne Verrechnung BHKW Strom	4.700,70-	10.010-	12.721,53-	2.712-	0	0,00	2.712	0,00
	92111000 Interne Leistungsv. Steuerungsleistungen	229.581,82-	342.996-	237.747,22-	105.249	0	0,00	105.249-	0,00
	92112200 Interne Leistungsv. Finanzverw. Kasse	65.545,90-	85.249-	73.268,70-	11.981	0	0,00	11.981-	0,00
	92112400 Interne Leistungsv. Gebäudemanagement	0,00	10.224-	0,00	10.224	0	0,00	10.224-	0,00
	92112500 Interne Leistungsv. Bauhof	7.437,85-	7.893-	15.850,74-	7.957-	0	0,00	7.957	0,00



Gemeinde Abstatt

Haushaltsrechnung 2022

Ifd. Nr.		Teilergebnisrechnung Ertrags- und Aufwandsarten	Ergebnis Vorjahr 2021	Fortgeschriebener Ansatz 2022	Ergebnis 2022	Vergleich Ergebnis-Ansatz	Ergänzende Festlegungen im HH-Vollzug EUR	Ermächtigungs- übertragung aus 2021 EUR	Verfügbare Mittel abzgl. Ergebnis	Ermächtigungs- übertragung nach 2023 EUR
			EUR	EUR	EUR	EUR			EUR	
			1	2	3	4	5	6	7	8
		92112600 Interne Leistungsv. Rathaus, z. D.	111.721,00-	128.837-	164.639,90-	35.803-	0	0,00	35.803	0,00
27	-	kalkulatorische Kosten	126.278,97-	129.890-	146.593,25-	16.703-	0	0,00	16.703	0,00
		97100000 Planung kalk. Zinsen SoPo	0,00	78.964	0,00	78.964-	0	0,00	78.964	0,00
		97110000 Kalk. Zinsen SoPo	70.527,44	0	72.921,06	72.921	0	0,00	72.921-	0,00
		98100000 Planung kalk. Zinsen	0,00	208.854-	0,00	208.854	0	0,00	208.854-	0,00
		98110000 Kalk. Zinsen	196.806,41-	0	219.514,31-	219.514-	0	0,00	219.514	0,00
28	=	Kalkulatorisches Ergebnis	560.544,68-	737.611-	659.733,59-	77.877	0	0,00	77.877-	0,00
29	=	Nettoressourcenbedarf/- überschuss	1.283.932,12-	2.308.911-	2.008.078,80-	300.832	0	0,00	300.832-	0,00



THH2 Dienstleistungen und Infrastruktur
36 Kinder-, Jugend- und Familienhilfe
3620 Allgemeine Förderung junger Menschen

Ifd. Nr.		Teilergebnisrechnung Ertrags- und Aufwandsarten	Ergebnis Vorjahr 2021	Fortgeschriebener Ansatz 2022	Ergebnis 2022	Vergleich Ergebnis-Ansatz	Ergänzende Festlegungen im HH-Vollzug	Ermächtigungsübertragung aus 2021	Verfügbare Mittel abzgl. Ergebnis	Ermächtigungsübertragung nach 2023
			EUR	EUR	EUR	EUR	EUR	EUR	EUR	EUR
			1	2	3	4	5	6	7	8
2	+	Zuweisungen und Zuwendungen, Umlagen	0,00	300	2.231,29	1.931	0	0,00	1.931-	0,00
		31310000 Sonstige allg. Zuweisungen Land	0,00	0	1.931,29	1.931	0	0,00	1.931-	0,00
		31470000 Zuweisungen f. lfd. Zweck v. priv. Unter	0,00	300	300,00	0	0	0,00	0	0,00
10	+	Sonstige ordentliche Erträge	0,00	0	1.645,00	1.645	0	0,00	1.645-	0,00
		35910000 Andere sonstige ordentliche Erträge	0,00	0	1.645,00	1.645	0	0,00	1.645-	0,00
11	=	Anteilige ordentliche Erträge	0,00	300	3.876,29	3.576	0	0,00	3.576-	0,00
14	-	Aufwendungen für Sach- und Dienstleistungen	124,95-	3.780-	4.196,69-	417-	0	0,00	417	0,00
		42110000 Unterh. Grundst. und bauli. Anlagen	0,00	720-	0,00	720	0	0,00	720-	0,00
		42710001 Aufwendungen f. EDV	124,95-	135-	600,95-	466-	0	0,00	466	0,00
		42710002 Jubilare, Geschenke, Öffentlichkeitsa.	0,00	900-	1.321,80-	422-	0	0,00	422	0,00
		42710006 Aufw. f Laboruntersuchungen	0,00	225-	0,00	225	0	0,00	225-	0,00
		42910000 Aufwendungen f.so. Sach-u. Dienstlsg.	0,00	1.800-	1.748,82-	51	0	0,00	51-	0,00
		42910001 Fremdinstandhaltung/Wartungsarbeiten	0,00	0	16,78-	17-	0	0,00	17	0,00



Gemeinde Abstatt

Haushaltsrechnung 2022

Ifd. Nr.	Teilergebnisrechnung Ertrags- und Aufwandsarten	Ergebnis Vorjahr 2021	Fortgeschriebener Ansatz 2022	Ergebnis 2022	Vergleich Ergebnis-Ansatz	Ergänzende Festlegungen im HH-Vollzug EUR	Ermächtigungsübertragung aus 2021 EUR	Verfügbare Mittel abzgl. Ergebnis EUR	Ermächtigungsübertragung nach 2023 EUR
		EUR	EUR	EUR	EUR	EUR	EUR	EUR	EUR
		1	2	3	4	5	6	7	8
	42910010 Aufwendungen f. Spiel- Bastelmaterial	0,00	0	508,34-	508-	0	0,00	508	0,00
17	- Transferaufwendungen	130,00-	0	182,00-	182-	0	0,00	182	0,00
	43180000 Zuschüsse an übrige Bereiche	130,00-	0	182,00-	182-	0	0,00	182	0,00
18	- Sonstige ordentliche Aufwendungen	26,35-	0	0,00	0	0	0,00	0	0,00
	44310002 Telekommunikation	26,35-	0	0,00	0	0	0,00	0	0,00
19	= Anteilige ordentliche Aufwendungen	281,30-	3.780-	4.378,69-	599-	0	0,00	599	0,00
20	= Anteiliges ordentliches Ergebnis	281,30-	3.480-	502,40-	2.978	0	0,00	2.978-	0,00
21	+ Erträge aus internen Leistungen	0,00	0	0,00	0	0	0,00	0	0,00
24	- Aufwendungen für interne Leistungen	35.465,10-	43.029-	48.116,74-	5.088-	0	0,00	5.088	0,00
	92111000 Interne Leistungsv. Steuerungsleistungen	4,44-	86-	91,85-	6-	0	0,00	6	0,00
	92112200 Interne Leistungsv. Finanzverw. Kasse	13.109,18-	17.050-	14.653,74-	2.396	0	0,00	2.396-	0,00
	92112500 Interne Leistungsv. Bauhof	7,28-	126-	443,17-	317-	0	0,00	317	0,00
	92112600 Interne Leistungsv. Rathaus, z. D.	22.344,20-	25.767-	32.927,98-	7.161-	0	0,00	7.161	0,00
28	= Kalkulatorisches Ergebnis	35.465,10-	43.029-	48.116,74-	5.088-	0	0,00	5.088	0,00
29	= Nettoressourcenbedarf/-überschuss	35.746,40-	46.509-	48.619,14-	2.110-	0	0,00	2.110	0,00



36200400 Einrichtungen der Jugendarbeit

Ifd. Nr.		Schlüsselprodukt über Kostenstellen Ertrags- und Aufwandsarten	Ergebnis Vorjahr 2021	Fortgeschriebener Ansatz 2022	Ergebnis 2022	Vergleich Ergebnis-Ansatz	Ergänzende Festlegungen im HH-Vollzug EUR	Ermächtigungsübertragung aus 2021 EUR	Verfügbare Mittel abzgl. Ergebnis EUR	Ermächtigungsübertragung nach 2023 EUR
			EUR	EUR	EUR	EUR				
			1	2	3	4	5	6	7	8
2	+	Zuweisungen und Zuwendungen, Umlagen	0,00	300	2.231,29	1.931	0	0,00	1.931-	0,00
		31310000 Sonstige allg. Zuweisungen Land	0,00	0	1.931,29	1.931	0	0,00	1.931-	0,00
		31470000 Zuweisungen f. lfd. Zweck v. priv. Unter	0,00	300	300,00	0	0	0,00	0	0,00
10	+	Sonstige ordentliche Erträge	0,00	0	1.645,00	1.645	0	0,00	1.645-	0,00
		35910000 Andere sonstige ordentliche Erträge	0,00	0	1.645,00	1.645	0	0,00	1.645-	0,00
11	=	Anteilige ordentliche Erträge	0,00	300	3.876,29	3.576	0	0,00	3.576-	0,00
14	-	Aufwendungen für Sach- und Dienstleistungen	124,95-	3.780-	4.196,69-	417-	0	0,00	417	0,00
		42110000 Unterh. Grundst. und bauli. Anlagen	0,00	720-	0,00	720	0	0,00	720-	0,00
		42710001 Aufwendungen f. EDV	124,95-	135-	600,95-	466-	0	0,00	466	0,00
		42710002 Jubilare, Geschenke, Öffentlichkeitsa.	0,00	900-	1.321,80-	422-	0	0,00	422	0,00
		42710006 Aufw. f Laboruntersuchungen	0,00	225-	0,00	225	0	0,00	225-	0,00
		42910000 Aufwendungen f.so. Sach-u. Dienstlstg.	0,00	1.800-	1.748,82-	51	0	0,00	51-	0,00
		42910001 Fremdinstandhaltung/Wartungsarbeiten	0,00	0	16,78-	17-	0	0,00	17	0,00
		42910010 Aufwendungen f. Spiel- Bastelmaterial	0,00	0	508,34-	508-	0	0,00	508	0,00
17	-	Transferaufwendungen	130,00-	0	182,00-	182-	0	0,00	182	0,00



Gemeinde Abstatt

Haushaltsrechnung 2022

Ifd. Nr.	Schlüsselprodukt über Kostenstellen Ertrags- und Aufwandsarten	Ergebnis Vorjahr 2021	Fortgeschriebener Ansatz 2022	Ergebnis 2022	Vergleich Ergebnis-Ansatz	Ergänzende Festlegungen im HH-Vollzug EUR	Ermächtigungsübertragung aus 2021 EUR	Verfügbare Mittel abzgl. Ergebnis EUR	Ermächtigungsübertragung nach 2023 EUR
		EUR	EUR	EUR	EUR				
		1	2	3	4	5	6	7	8
	43180000 Zuschüsse an übrige Bereiche	130,00-	0	182,00-	182-	0	0,00	182	0,00
18	- Sonstige ordentliche Aufwendungen	26,35-	0	0,00	0	0	0,00	0	0,00
	44310002 Telekommunikation	26,35-	0	0,00	0	0	0,00	0	0,00
19	= Anteilige ordentliche Aufwendungen	281,30-	3.780-	4.378,69-	599-	0	0,00	599	0,00
20	= Anteiliges veranschlagtes ordentliches Ergebnis	281,30-	3.480-	502,40-	2.978	0	0,00	2.978-	0,00
21	+ Erträge aus internen Leistungen	0,00	0	0,00	0	0	0,00	0	0,00
24	- Aufwendungen für interne Leistungen	35.465,10-	43.029-	48.116,74-	5.088-	0	0,00	5.088	0,00
	92111000 Interne Leistungsv. Steuerungsleistungen	4,44-	86-	91,85-	6-	0	0,00	6	0,00
	92112200 Interne Leistungsv. Finanzverw. Kasse	13.109,18-	17.050-	14.653,74-	2.396	0	0,00	2.396-	0,00
	92112500 Interne Leistungsv. Bauhof	7,28-	126-	443,17-	317-	0	0,00	317	0,00
	92112600 Interne Leistungsv. Rathaus, z. D.	22.344,20-	25.767-	32.927,98-	7.161-	0	0,00	7.161	0,00
28	= Veranschlagtes kalkulatorisches Ergebnis	35.465,10-	43.029-	48.116,74-	5.088-	0	0,00	5.088	0,00
29	= Veranschlagter Nettoressourcenbedarf/-überschuss	35.746,40-	46.509-	48.619,14-	2.110-	0	0,00	2.110	0,00



36200410 Kinderferienprogramm

Ifd. Nr.		Schlüsselprodukt über Kostenstellen Ertrags- und Aufwandsarten	Ergebnis Vorjahr 2021	Fortgeschriebener Ansatz 2022	Ergebnis 2022	Vergleich Ergebnis-Ansatz	Ergänzende Festlegungen im HH-Vollzug EUR	Ermächtigungsübertragung aus 2021 EUR	Verfügbare Mittel abzgl. Ergebnis EUR	Ermächtigungsübertragung nach 2023 EUR
			EUR	EUR	EUR	EUR				
			1	2	3	4	5	6	7	8
2	+	Zuweisungen und Zuwendungen, Umlagen	0,00	300	300,00	0	0	0,00	0	0,00
		31470000 Zuweisungen f. lfd. Zweck v. priv. Unter	0,00	300	300,00	0	0	0,00	0	0,00
10	+	Sonstige ordentliche Erträge	0,00	0	1.645,00	1.645	0	0,00	1.645-	0,00
		35910000 Andere sonstige ordentliche Erträge	0,00	0	1.645,00	1.645	0	0,00	1.645-	0,00
11	=	Anteilige ordentliche Erträge	0,00	300	1.945,00	1.645	0	0,00	1.645-	0,00
14	-	Aufwendungen für Sach- und Dienstleistungen	124,95-	2.835-	3.671,57-	837-	0	0,00	837	0,00
		42710001 Aufwendungen f. EDV	124,95-	135-	600,95-	466-	0	0,00	466	0,00
		42710002 Jubilare, Geschenke, Öffentlichkeitsa.	0,00	900-	1.321,80-	422-	0	0,00	422	0,00
		42910000 Aufwendungen f.so. Sach-u. Dienstlsg.	0,00	1.800-	1.748,82-	51	0	0,00	51-	0,00
19	=	Anteilige ordentliche Aufwendungen	124,95-	2.835-	3.671,57-	837-	0	0,00	837	0,00
20	=	Anteiliges veranschlagtes ordentliches Ergebnis	124,95-	2.535-	1.726,57-	808	0	0,00	808-	0,00
21	+	Erträge aus internen Leistungen	0,00	0	0,00	0	0	0,00	0	0,00
24	-	Aufwendungen für interne Leistungen	17.732,55-	21.599-	24.310,07-	2.711-	0	0,00	2.711	0,00
		92111000 Interne Leistungsv. Steuerungsleistungen	3,62-	64-	76,04-	12-	0	0,00	12	0,00
		92112200 Interne Leistungsv. Finanzverw. Kasse	6.554,59-	8.525-	7.326,87-	1.198	0	0,00	1.198-	0,00



Gemeinde Abstatt

Haushaltsrechnung 2022

Ifd. Nr.	Schlüsselprodukt über Kostenstellen Ertrags- und Aufwandsarten	Ergebnis Vorjahr 2021	Fortgeschriebener Ansatz 2022	Ergebnis 2022	Vergleich Ergebnis-Ansatz	Ergänzende Festlegungen im HH-Vollzug	Ermächtigungsübertragung aus 2021	Verfügbare Mittel abzgl. Ergebnis	Ermächtigungsübertragung nach 2023
		EUR	EUR	EUR	EUR	EUR	EUR	EUR	EUR
		1	2	3	4	5	6	7	8
	92112500 Interne Leistungsv. Bauhof	2,24-	126-	443,17-	317-	0	0,00	317	0,00
	92112600 Interne Leistungsv. Rathaus, z. D.	11.172,10-	12.884-	16.463,99-	3.580-	0	0,00	3.580	0,00
28	= Veranschlagtes kalkulatorisches Ergebnis	17.732,55-	21.599-	24.310,07-	2.711-	0	0,00	2.711	0,00
29	= Veranschlagter Nettoressourcenbedarf/-überschuss	17.857,50-	24.134-	26.036,64-	1.903-	0	0,00	1.903	0,00



THH2 Dienstleistungen und Infrastruktur
36 Kinder-, Jugend- und Familienhilfe
362002 Jugendsozialarbeit, Schulsozialarbeit

Ifd. Nr.		Teilergebnisrechnung Ertrags- und Aufwandsarten	Ergebnis Vorjahr 2021	Fortgeschriebener Ansatz 2022	Ergebnis 2022	Vergleich Ergebnis-Ansatz	Ergänzende Festlegungen im HH-Vollzug EUR	Ermächtigungsübertragung aus 2021 EUR	Verfügbare Mittel abzgl. Ergebnis EUR	Ermächtigungsübertragung nach 2023 EUR
			EUR	EUR	EUR	EUR				
			1	2	3	4	5	6	7	8
2	+	Zuweisungen und Zuwendungen, Umlagen	15.850,00	16.000	36.772,10	20.772	0	0,00	20.772-	0,00
		31410000 Zuweis. lfd. Zwecke Land	7.500,00	7.500	7.500,00	0	0	0,00	0	0,00
		31420000 Zuweis. lfd. Zwecke Gem./GV	8.350,00	8.500	29.272,10	20.772	0	0,00	20.772-	0,00
11	=	Anteilige ordentliche Erträge	15.850,00	16.000	36.772,10	20.772	0	0,00	20.772-	0,00
18	-	Sonstige ordentliche Aufwendungen	40.164,42-	37.090-	41.808,70-	4.719-	0	0,00	4.719	0,00
		44110000 Sonstige Personal- und Versorgungsaufw.	40.164,42-	37.000-	41.808,70-	4.809-	0	0,00	4.809	0,00
		44310000 Geschäftsaufwendungen	0,00	90-	0,00	90	0	0,00	90-	0,00
19	=	Anteilige ordentliche Aufwendungen	40.164,42-	37.090-	41.808,70-	4.719-	0	0,00	4.719	0,00
20	=	Anteiliges ordentliches Ergebnis	24.314,42-	21.090-	5.036,60-	16.053	0	0,00	16.053-	0,00
21	+	Erträge aus internen Leistungen	0,00	0	0,00	0	0	0,00	0	0,00
24	-	Aufwendungen für interne Leistungen	18.513,26-	22.247-	24.739,90-	2.493-	0	0,00	2.493	0,00
		92111000 Interne Leistungsv. Steuerungsleistungen	786,57-	839-	949,04-	110-	0	0,00	110	0,00
		92112200 Interne Leistungsv. Finanzverw. Kasse	6.554,59-	8.525-	7.326,87-	1.198	0	0,00	1.198-	0,00



Gemeinde Abstatt

Haushaltsrechnung 2022

lfd. Nr.		Teilergebnisrechnung Ertrags- und Aufwandsarten	Ergebnis Vorjahr 2021 EUR	Fortgeschriebener Ansatz 2022 EUR	Ergebnis 2022 EUR	Vergleich Ergebnis-Ansatz EUR	Ergänzende Festlegungen im HH-Vollzug EUR	Ermächtigungs- übertragung aus 2021 EUR	Verfügbare Mittel abzgl. Ergebnis EUR	Ermächtigungs- übertragung nach 2023 EUR
			1	2	3	4	5	6	7	8
		92112600 Interne Leistungsv. Rathaus, z. D.	11.172,10-	12.884-	16.463,99-	3.580-	0	0,00	3.580	0,00
28	=	Kalkulatorisches Ergebnis	18.513,26-	22.247-	24.739,90-	2.493-	0	0,00	2.493	0,00
29	=	Nettoressourcenbedarf/- überschuss	42.827,68-	43.337-	29.776,50-	13.561	0	0,00	13.561-	0,00



36200200 Schulsozialarbeit

Ifd. Nr.		Schlüsselprodukt über Kostenstellen Ertrags- und Aufwandsarten	Ergebnis Vorjahr 2021	Fortgeschriebener Ansatz 2022	Ergebnis 2022	Vergleich Ergebnis-Ansatz	Ergänzende Festlegungen im HH-Vollzug EUR	Ermächtigungsübertragung aus 2021 EUR	Verfügbare Mittel abzgl. Ergebnis EUR	Ermächtigungsübertragung nach 2023 EUR
			EUR	EUR	EUR	EUR				
			1	2	3	4				
2	+	Zuweisungen und Zuwendungen, Umlagen	15.850,00	16.000	36.772,10	20.772	0	0,00	20.772-	0,00
		31410000 Zuweis. lfd. Zwecke Land	7.500,00	7.500	7.500,00	0	0	0,00	0	0,00
		31420000 Zuweis. lfd. Zwecke Gem./GV	8.350,00	8.500	29.272,10	20.772	0	0,00	20.772-	0,00
11	=	Anteilige ordentliche Erträge	15.850,00	16.000	36.772,10	20.772	0	0,00	20.772-	0,00
18	-	Sonstige ordentliche Aufwendungen	40.164,42-	37.090-	41.808,70-	4.719-	0	0,00	4.719	0,00
		44110000 Sonstige Personal- und Versorgungsaufw.	40.164,42-	37.000-	41.808,70-	4.809-	0	0,00	4.809	0,00
		44310000 Geschäftsaufwendungen	0,00	90-	0,00	90	0	0,00	90-	0,00
19	=	Anteilige ordentliche Aufwendungen	40.164,42-	37.090-	41.808,70-	4.719-	0	0,00	4.719	0,00
20	=	Anteiliges veranschlagtes ordentliches Ergebnis	24.314,42-	21.090-	5.036,60-	16.053	0	0,00	16.053-	0,00
21	+	Erträge aus internen Leistungen	0,00	0	0,00	0	0	0,00	0	0,00
24	-	Aufwendungen für interne Leistungen	18.513,26-	22.247-	24.739,90-	2.493-	0	0,00	2.493	0,00
		92111000 Interne Leistungsv. Steuerungsleistungen	786,57-	839-	949,04-	110-	0	0,00	110	0,00
		92112200 Interne Leistungsv. Finanzverw. Kasse	6.554,59-	8.525-	7.326,87-	1.198	0	0,00	1.198-	0,00
		92112600 Interne Leistungsv. Rathaus, z. D.	11.172,10-	12.884-	16.463,99-	3.580-	0	0,00	3.580	0,00
28	=	Veranschlagtes kalkulatorisches Ergebnis	18.513,26-	22.247-	24.739,90-	2.493-	0	0,00	2.493	0,00



Gemeinde Abstatt

Haushaltsrechnung 2022

lfd. Nr.		Schlüsselprodukt über Kostenstellen Ertrags- und Aufwandsarten	Ergebnis Vorjahr 2021 EUR	Fortgeschriebener Ansatz 2022 EUR	Ergebnis 2022 EUR	Vergleich Ergebnis-Ansatz EUR	Ergänzende Festlegungen im HH-Vollzug EUR	Ermächtigungsübertragung aus 2021 EUR	Verfügbare Mittel abzgl. Ergebnis EUR	Ermächtigungsübertragung nach 2023 EUR
			1	2	3	4	5	6	7	8
29	=	Veranschlagter Nettoressourcenbedarf/-überschuss	42.827,68-	43.337-	29.776,50-	13.561	0	0,00	13.561-	0,00



THH2 Dienstleistungen und Infrastruktur
36 Kinder-, Jugend- und Familienhilfe
3650 Förderung v. Kindern Tageseinr./-pflege

Ifd. Nr.		Teilergebnisrechnung Ertrags- und Aufwandsarten	Ergebnis Vorjahr 2021	Fortgeschriebener Ansatz 2022	Ergebnis 2022	Vergleich Ergebnis-Ansatz	Ergänzende Festlegungen im HH-Vollzug EUR	Ermächtigungsübertragung aus 2021 EUR	Verfügbare Mittel abzgl. Ergebnis EUR	Ermächtigungsübertragung nach 2023 EUR
			EUR	EUR	EUR	EUR				
			1	2	3	4	5	6	7	8
2	+	Zuweisungen und Zuwendungen, Umlagen	1.902.719,63	1.977.650	1.807.274,08	170.376-	0	0,00	170.376	0,00
		31410000 Zuweis. lfd. Zwecke Land	1.599.880,00	1.751.000	1.612.497,00	138.503-	0	0,00	138.503	0,00
		31410002 Zuweis. lfd. Zwecke Land FAG § 29e LZ	98.289,80	99.450	97.668,60	1.781-	0	0,00	1.781	0,00
		31410005 Zuschuss Corona-Ausgaben	47.376,97	0	0,00	0	0	0,00	0	0,00
		31415109 LSP Zuweisung Land	6.389,62	0	2.025,61	2.026	0	0,00	2.026-	0,00
		31420000 Zuweis. lfd. Zwecke Gem./GV	150.508,24	127.000	94.832,87	32.167-	0	0,00	32.167	0,00
		31470000 Zuweisungen f. lfd. Zweck v. priv. Unter	275,00	200	250,00	50	0	0,00	50-	0,00
3	+	Aufgelöste Investitionszuwendungen und -beiträge	80.750,51	94.072	79.144,22	14.927-	0	0,00	14.927	0,00
		31610000 Aufl. SoPo aus Zuweisungen Bund	7.464,54	7.465	7.464,54	0	0	0,00	0	0,00
		31611000 Aufl. SoPo aus Zuweisungen Land	24.133,98	37.455	18.204,62	19.250-	0	0,00	19.250	0,00
		31617000 Aufl. SoPo aus Zuweisungen private Unter	49.151,99	49.152	53.475,06	4.323	0	0,00	4.323-	0,00
4	+	Sonstige Transfererträge	6.283,99	0	0,00	0	0	0,00	0	0,00
		32140000 Sonstige Ersatzleistungen	6.283,99	0	0,00	0	0	0,00	0	0,00



Gemeinde Abstatt

Haushaltsrechnung 2022

Ifd. Nr.		Teilergebnisrechnung Ertrags- und Aufwandsarten	Ergebnis Vorjahr 2021	Fortgeschriebener Ansatz 2022	Ergebnis 2022	Vergleich Ergebnis-Ansatz	Ergänzende Festlegungen im HH-Vollzug EUR	Ermächtigungsübertragung aus 2021 EUR	Verfügbare Mittel abzgl. Ergebnis EUR	Ermächtigungsübertragung nach 2023 EUR
			EUR	EUR	EUR	EUR				
			1	2	3	4	5	6	7	8
5	+	Entgelte für öffentliche Leistungen oder Einrichtungen	534.843,80	602.200	609.825,50	7.626	0	0,00	7.626-	0,00
		33110000 Verwaltungsgebühren	15,00	200	86,00	114-	0	0,00	114	0,00
		33210000 Benutzungsgebühren und ähnliche Entgelte	241.130,05	297.000	330.514,00	33.514	0	0,00	33.514-	0,00
		33220000 Elternbeiträge f.d.Betreuung v.K. 0- <3J	293.698,75	305.000	279.225,50	25.775-	0	0,00	25.775	0,00
6	+	Sonstige privatrechtliche Leistungsentgelte	147.854,30	184.350	178.600,99	5.749-	0	0,00	5.749	0,00
		34210003 Erträge a. Verkauf Fotogeld	4.554,00	4.050	6.131,00	2.081	0	0,00	2.081-	0,00
		34210100 Verpflegungspauschale / Essensgeld	143.300,30	180.300	171.886,00	8.414-	0	0,00	8.414	0,00
		34610000 Sonstige privatrechtl. Leistungsentgelte	0,00	0	583,99	584	0	0,00	584-	0,00
7	+	Kostenerstattungen und Kostenumlagen	859.706,59	859.000	559.673,97	299.326-	0	0,00	299.326	0,00
		34810000 Erstattungen vom Land	6.849,16	0	13.422,93	13.423	0	0,00	13.423-	0,00
		34810025 Erstattungen Corona	1.367,09	0	16.820,20	16.820	0	0,00	16.820-	0,00
		34820000 Erstattungen von Gemeinden und GV	0,00	0	8.125,85	8.126	0	0,00	8.126-	0,00
		34840000 Erstattungen v. d. gesetzl. Sozialversic	53.490,34	61.000	42.670,69	18.329-	0	0,00	18.329	0,00
		34870000 Erstattungen von privaten Unternehmen	798.000,00	798.000	478.634,30	319.366-	0	0,00	319.366	0,00
11	=	Anteilige ordentliche Erträge	3.532.158,82	3.717.272	3.234.518,76	482.753-	0	0,00	482.753	0,00



Gemeinde Abstatt

Haushaltsrechnung 2022

Ifd. Nr.		Teilergebnisrechnung Ertrags- und Aufwandsarten	Ergebnis Vorjahr 2021	Fortgeschriebener Ansatz 2022	Ergebnis 2022	Vergleich Ergebnis-Ansatz	Ergänzende Festlegungen im HH-Vollzug EUR	Ermächtigungs- übertragung aus 2021 EUR	Verfügbare Mittel abzgl. Ergebnis EUR	Ermächtigungs- übertragung nach 2023 EUR
			EUR	EUR	EUR	EUR				
			1	2	3	4	5	6	7	8
12	-	Personalaufwendungen	3.480.978,02-	4.352.495-	3.783.102,25-	569.393	0	0,00	569.393-	0,00
		40110000 Beamte	12.166,20-	12.433-	12.726,95-	294-	0	0,00	294	0,00
		40120000 Dienstaufwendungen Beschäftigte	2.664.091,60-	3.366.099-	2.865.763,55-	500.335	0	0,00	500.335-	0,00
		40210000 Beiträge Versorgungskasse Beamte	0,00	4.659-	0,00	4.659	0	0,00	4.659-	0,00
		40220000 Beiträge zu Versorgungskasse Beschäftigt	212.652,62-	268.191-	232.005,51-	36.186	0	0,00	36.186-	0,00
		40320000 Sozialversicherungsbeiträge Beschäftigte	557.054,55-	700.487-	608.310,99-	92.176	0	0,00	92.176-	0,00
		40410000 Beihilfen, Unterstützungsl. Bedienstete	24.344,75-	627-	14.627,94-	14.001-	0	0,00	14.001	0,00
		40710031 Zuführung Rückstellung WGH AG-Anteil ATZ	10.668,30-	0	49.667,31-	49.667-	0	0,00	49.667	0,00
14	-	Aufwendungen für Sach- und Dienstleistungen	324.645,37-	409.805-	308.175,16-	101.630	0	0,00	101.630-	0,00
		42110000 Unterh. Grundst. und bauli. Anlagen	21.295,25-	45.456-	18.951,87-	26.504	0	0,00	26.504-	0,00
		42210000 Unterhaltung des beweglichen Vermögens	4.851,91-	9.500-	3.630,17-	5.870	0	0,00	5.870-	0,00
		42310000 Mieten und Pachten	49.047,00-	49.060-	49.047,00-	13	0	0,00	13-	0,00
		42320000 Leasing	14.970,19-	16.950-	17.989,83-	1.040-	0	0,00	1.040	0,00
		42410001 Bewirtschaftung Gas / Heizung	11.831,61-	7.400-	8.432,88-	1.033-	0	0,00	1.033	0,00
		42410002 Bewirtschaftung Reinigung	134.822,30-	170.475-	137.554,83-	32.920	0	0,00	32.920-	0,00
		42410003 Bewirtschaftung Strom	17.910,98-	14.650-	12.906,90-	1.743	0	0,00	1.743-	0,00



Gemeinde Abstatt

Haushaltsrechnung 2022

Ifd. Nr.	Teilergebnisrechnung Ertrags- und Aufwandsarten	Ergebnis Vorjahr 2021	Fortgeschriebener Ansatz 2022	Ergebnis 2022	Vergleich Ergebnis-Ansatz	Ergänzende Festlegungen im HH-Vollzug EUR	Ermächtigungsübertragung aus 2021 EUR	Verfügbare Mittel abzgl. Ergebnis EUR	Ermächtigungsübertragung nach 2023 EUR
		EUR	EUR	EUR	EUR				
		1	2	3	4	5	6	7	8
	42410004 Bewirtschaftung Wasser	6.153,45-	9.060-	6.618,56-	2.441	0	0,00	2.441-	0,00
	42410005 Abfallbeseitigung	4.140,00-	5.840-	4.897,33-	943	0	0,00	943-	0,00
	42510000 Haltung von Fahrzeugen	0,00	0	264,18-	264-	0	0,00	264	0,00
	42610001 Dienst- u. Schutzkleidung, Bekleidungszu	0,00	300-	0,00	300	0	0,00	300-	0,00
	42610002 Aus- u. Fortbildung-Reisekosten	294,02-	7.335-	592,69-	6.742	0	0,00	6.742-	0,00
	42710001 Aufwendungen f. EDV	6.561,57-	13.270-	3.116,62-	10.153	0	0,00	10.153-	0,00
	42710002 Jubilare, Geschenke, Öffentlichkeitsa.	111,06-	0	0,00	0	0	0,00	0	0,00
	42710004 Aufwand. f Künstlergagen, GEMA	357,05-	375-	367,20-	8	0	0,00	8-	0,00
	42710006 Aufw. f Laboruntersuchungen	1.090,04-	1.900-	626,00-	1.274	0	0,00	1.274-	0,00
	42710025 Aufwand Corona	16.089,92-	0	7.103,25-	7.103-	0	0,00	7.103	0,00
	42750000 Lernmittel	0,00	54-	30,00-	24	0	0,00	24-	0,00
	42910000 Aufwendungen f.so. Sach-u. Dienstlsg.	1.139,25-	9.750-	5.050,37-	4.700	0	0,00	4.700-	0,00
	42910001 Fremdinstandhaltung/Wartun garbeiten	25.994,82-	37.080-	20.281,06-	16.799	0	0,00	16.799-	0,00
	42910002 Prüfung/Beratung	0,00	1.350-	1.569,88-	220-	0	0,00	220	0,00
	42910010 Aufwendungen f. Spiel- Bastelmaterial	7.984,95-	10.000-	9.144,54-	855	0	0,00	855-	0,00
15	- Abschreibungen	219.971,86-	247.961-	251.030,47-	3.070-	0	0,00	3.070	0,00
	47110000 Abschreibung auf immaterielle VermG .und	219.971,86-	247.961-	251.030,47-	3.070-	0	0,00	3.070	0,00
17	- Transferaufwendungen	17.694,34-	13.000-	22.897,40-	9.897-	0	0,00	9.897	0,00



Gemeinde Abstatt

Haushaltsrechnung 2022

Ifd. Nr.	Teilergebnisrechnung Ertrags- und Aufwandsarten	Ergebnis Vorjahr 2021	Fortgeschriebener Ansatz 2022	Ergebnis 2022	Vergleich Ergebnis-Ansatz	Ergänzende Festlegungen im HH-Vollzug EUR	Ermächtigungsübertragung aus 2021 EUR	Verfügbare Mittel abzgl. Ergebnis EUR	Ermächtigungsübertragung nach 2023 EUR
		EUR	EUR	EUR	EUR	EUR	EUR	EUR	EUR
		1	2	3	4	5	6	7	8
	43120000 Zuweisungen an Gemeinden (GV)	17.694,34-	13.000-	22.897,40-	9.897-	0	0,00	9.897	0,00
18 -	Sonstige ordentliche Aufwendungen	187.660,95-	240.741-	212.119,69-	28.622	0	0,00	28.622-	0,00
	44110000 Sonstige Personal- und Versorgungsaufw.	3.383,86-	15.500-	7.597,10-	7.903	0	0,00	7.903-	0,00
	44210000 Aufw. f. ehrenamtl.u. sonst.Tätigkeit	0,00	0	19,20-	19-	0	0,00	19	0,00
	44290000 Sonst. Aufw. Rechte u. Dienste Mitglieds	1.503,00-	3.230-	1.503,00-	1.727	0	0,00	1.727-	0,00
	44310000 Geschäftsaufwendungen	1.181,18-	1.350-	1.110,15-	240	0	0,00	240-	0,00
	44310001 Aufw. f. Porto, Versandkosten, Zustelldi	58,94-	500-	4,65-	495	0	0,00	495-	0,00
	44310002 Telekommunikation	5.258,79-	5.010-	4.913,01-	97	0	0,00	97-	0,00
	44310003 Geschäftsaufwendungen- Bürobedarf	2.952,98-	3.500-	1.787,66-	1.712	0	0,00	1.712-	0,00
	44310004 Geschäftsaufw. Bücher/Zeitschriften	420,45-	1.000-	151,70-	848	0	0,00	848-	0,00
	44310005 Geschäftsaufw. Gerichtskosten/Sachverstä	1.300,00-	0	0,00	0	0	0,00	0	0,00
	44310006 Hygieneartikel	11.799,93-	26.054-	16.892,48-	9.162	0	0,00	9.162-	0,00
	44310008 Verpflegungsaufwand	142.988,14-	168.100-	160.321,51-	7.778	0	0,00	7.778-	0,00
	44310010 Wirtschaftsgüter 150 - 800 EUR netto	4.243,29-	5.954-	6.728,70-	774-	0	0,00	774	0,00
	44310015 Einrichtungsgegenstand < 150 EUR netto	0,00	3.393-	2.805,91-	587	0	0,00	587-	0,00
	44310020 Geschäftsaufwendungen Sonstiges	0,00	0	5,90-	6-	0	0,00	6	0,00



Gemeinde Abstatt

Haushaltsrechnung 2022

Ifd. Nr.	Teilergebnisrechnung Ertrags- und Aufwandsarten	Ergebnis Vorjahr 2021	Fortgeschriebener Ansatz 2022	Ergebnis 2022	Vergleich Ergebnis-Ansatz	Ergänzende Festlegungen im HH-Vollzug EUR	Ermächtigungsübertragung aus 2021 EUR	Verfügbare Mittel abzgl. Ergebnis EUR	Ermächtigungsübertragung nach 2023 EUR
		EUR	EUR	EUR	EUR	EUR	EUR	EUR	EUR
		1	2	3	4	5	6	7	8
	44410000 Steuern, Versicher., Schadensfälle, Sond	12.570,39-	7.150-	8.335,70-	1.186-	0	0,00	1.186	0,00
	44410002 Steuern Gemeindeeigene Grundstücke	0,00	0	56,98	57	0	0,00	57-	0,00
19	= Anteilige ordentliche Aufwendungen	4.230.950,54-	5.264.002-	4.577.324,97-	686.677	0	0,00	686.677-	0,00
20	= Anteiliges ordentliches Ergebnis	698.791,72-	1.546.730-	1.342.806,21-	203.924	0	0,00	203.924-	0,00
21	+ Erträge aus internen Leistungen	0,00	0	0,00	0	0	0,00	0	0,00
24	- Aufwendungen für interne Leistungen	380.287,35-	542.444-	440.283,70-	102.161	0	0,00	102.161-	0,00
	48115341 Aufw. interne Verrechnung BHKW Gas	15.278,44-	22.510-	8.912,25-	13.598	0	0,00	13.598-	0,00
	48115343 Aufw. interne Verrechnung BHKW Strom	4.700,70-	10.010-	12.721,53-	2.712-	0	0,00	2.712	0,00
	92111000 Interne Leistungsv. Steuerungsleistungen	228.790,81-	342.072-	236.706,33-	105.366	0	0,00	105.366-	0,00
	92112200 Interne Leistungsv. Finanzverw. Kasse	45.882,13-	59.674-	51.288,09-	8.386	0	0,00	8.386-	0,00
	92112400 Interne Leistungsv. Gebäudemanagement	0,00	10.224-	0,00	10.224	0	0,00	10.224-	0,00
	92112500 Interne Leistungsv. Bauhof	7.430,57-	7.768-	15.407,57-	7.640-	0	0,00	7.640	0,00
	92112600 Interne Leistungsv. Rathaus, z. D.	78.204,70-	90.186-	115.247,93-	25.062-	0	0,00	25.062	0,00
27	- kalkulatorische Kosten	126.278,97-	129.890-	146.593,25-	16.703-	0	0,00	16.703	0,00
	97100000 Planung kalk. Zinsen SoPo	0,00	78.964	0,00	78.964-	0	0,00	78.964	0,00
	97110000 Kalk. Zinsen SoPo	70.527,44	0	72.921,06	72.921	0	0,00	72.921-	0,00



Gemeinde Abstatt

Haushaltsrechnung 2022

lfd. Nr.		Teilergebnisrechnung Ertrags- und Aufwandsarten	Ergebnis Vorjahr 2021 EUR	Fortgeschriebener Ansatz 2022 EUR	Ergebnis 2022 EUR	Vergleich Ergebnis-Ansatz EUR	Ergänzende Festlegungen im HH-Vollzug EUR	Ermächtigungs- übertragung aus 2021 EUR	Verfügbare Mittel abzgl. Ergebnis EUR	Ermächtigungs- übertragung nach 2023 EUR
			1	2	3	4	5	6	7	8
		98100000 Planung kalk. Zinsen	0,00	208.854-	0,00	208.854	0	0,00	208.854-	0,00
		98110000 Kalk. Zinsen	196.806,41-	0	219.514,31-	219.514-	0	0,00	219.514	0,00
28	=	Kalkulatorisches Ergebnis	506.566,32-	672.335-	586.876,95-	85.458	0	0,00	85.458-	0,00
29	=	Nettoressourcenbedarf/- überschuss	1.205.358,04-	2.219.065-	1.929.683,16-	289.382	0	0,00	289.382-	0,00



36500101

Förd. v.Kindern in Gruppen 0-6 jährige

Ifd. Nr.		Schlüsselprodukt über Kostenstellen Ertrags- und Aufwandsarten	Ergebnis Vorjahr 2021	Fortgeschriebener Ansatz 2022	Ergebnis 2022	Vergleich Ergebnis-Ansatz	Ergänzende Festlegungen im HH-Vollzug EUR	Ermächtigungsübertragung aus 2021 EUR	Verfügbare Mittel abzgl. Ergebnis EUR	Ermächtigungsübertragung nach 2023 EUR
			EUR	EUR	EUR	EUR				
			1	2	3	4	5	6	7	8
2	+	Zuweisungen und Zuwendungen, Umlagen	1.902.719,63	1.977.650	1.807.274,08	170.376-	0	0,00	170.376	0,00
		31410000 Zuweis. lfd. Zwecke Land	1.599.880,00	1.751.000	1.612.497,00	138.503-	0	0,00	138.503	0,00
		31410002 Zuweis. lfd. Zwecke Land FAG § 29e LZ	98.289,80	99.450	97.668,60	1.781-	0	0,00	1.781	0,00
		31410005 Zuschuss Corona-Ausgaben	47.376,97	0	0,00	0	0	0,00	0	0,00
		31415109 LSP Zuweisung Land	6.389,62	0	2.025,61	2.026	0	0,00	2.026-	0,00
		31420000 Zuweis. lfd. Zwecke Gem./GV	150.508,24	127.000	94.832,87	32.167-	0	0,00	32.167	0,00
		31470000 Zuweisungen f. lfd. Zweck v. priv. Unter	275,00	200	250,00	50	0	0,00	50-	0,00
3	+	Aufgelöste Investitionszuwendungen und -beiträge	80.750,51	94.072	79.144,22	14.927-	0	0,00	14.927	0,00
		31610000 Aufl. SoPo aus Zuweisungen Bund	7.464,54	7.465	7.464,54	0	0	0,00	0	0,00
		31611000 Aufl. SoPo aus Zuweisungen Land	24.133,98	37.455	18.204,62	19.250-	0	0,00	19.250	0,00
		31617000 Aufl. SoPo aus Zuweisungen private Unter	49.151,99	49.152	53.475,06	4.323	0	0,00	4.323-	0,00
4	+	Sonstige Transfererträge	6.283,99	0	0,00	0	0	0,00	0	0,00
		32140000 Sonstige Ersatzleistungen	6.283,99	0	0,00	0	0	0,00	0	0,00
5	+	Entgelte für öffentliche Leistungen oder Einrichtungen	534.843,80	602.200	609.825,50	7.626	0	0,00	7.626-	0,00
		33110000 Verwaltungsgebühren	15,00	200	86,00	114-	0	0,00	114	0,00



Gemeinde Abstatt

Haushaltsrechnung 2022

Ifd. Nr.		Schlüsselprodukt über Kostenstellen	Ergebnis Vorjahr 2021	Fortgeschriebener Ansatz 2022	Ergebnis 2022	Vergleich Ergebnis-Ansatz	Ergänzende Festlegungen im HH-Vollzug EUR	Ermächtigungsübertragung aus 2021 EUR	Verfügbare Mittel abzgl. Ergebnis EUR	Ermächtigungsübertragung nach 2023 EUR
		Ertrags- und Aufwandsarten	EUR	EUR	EUR	EUR				
			1	2	3	4	5	6	7	8
		33210000 Benutzungsgebühren und ähnliche Entgelte	241.130,05	297.000	330.514,00	33.514	0	0,00	33.514-	0,00
		33220000 Elternbeiträge f.d.Betreuung v.K. 0- <3J	293.698,75	305.000	279.225,50	25.775-	0	0,00	25.775	0,00
6	+	Sonstige privatrechtliche Leistungsentgelte	147.854,30	184.350	178.600,99	5.749-	0	0,00	5.749	0,00
		34210003 Erträge a. Verkauf Fotogeld	4.554,00	4.050	6.131,00	2.081	0	0,00	2.081-	0,00
		34210100 Verpflegungspauschale / Essensgeld	143.300,30	180.300	171.886,00	8.414-	0	0,00	8.414	0,00
		34610000 Sonstige privatrechtl. Leistungsentgelte	0,00	0	583,99	584	0	0,00	584-	0,00
7	+	Kostenerstattungen und Kostenumlagen	859.706,59	859.000	559.673,97	299.326-	0	0,00	299.326	0,00
		34810000 Erstattungen vom Land	6.849,16	0	13.422,93	13.423	0	0,00	13.423-	0,00
		34810025 Erstattungen Corona	1.367,09	0	16.820,20	16.820	0	0,00	16.820-	0,00
		34820000 Erstattungen von Gemeinden und GV	0,00	0	8.125,85	8.126	0	0,00	8.126-	0,00
		34840000 Erstattungen v. d. gesetzl. Sozialversic	53.490,34	61.000	42.670,69	18.329-	0	0,00	18.329	0,00
		34870000 Erstattungen von privaten Unternehmen	798.000,00	798.000	478.634,30	319.366-	0	0,00	319.366	0,00
11	=	Anteilige ordentliche Erträge	3.532.158,82	3.717.272	3.234.518,76	482.753-	0	0,00	482.753	0,00
12	-	Personalaufwendungen	3.480.978,02-	4.352.495-	3.783.102,25-	569.393	0	0,00	569.393-	0,00
		40110000 Beamte	12.166,20-	12.433-	12.726,95-	294-	0	0,00	294	0,00
		40120000 Dienstaufwendungen Beschäftigte	2.664.091,60-	3.366.099-	2.865.763,55-	500.335	0	0,00	500.335-	0,00
		40210000 Beiträge Versorgungskasse Beamte	0,00	4.659-	0,00	4.659	0	0,00	4.659-	0,00



Gemeinde Abstatt

Haushaltsrechnung 2022

Ifd. Nr.	Schlüsselprodukt über Kostenstellen Ertrags- und Aufwandsarten	Ergebnis Vorjahr 2021	Fortgeschriebener Ansatz 2022	Ergebnis 2022	Vergleich Ergebnis-Ansatz	Ergänzende Festlegungen im HH-Vollzug EUR	Ermächtigungsübertragung aus 2021 EUR	Verfügbare Mittel abzgl. Ergebnis EUR	Ermächtigungsübertragung nach 2023 EUR
		EUR	EUR	EUR	EUR				
		1	2	3	4	5	6	7	8
	40220000 Beiträge zu Versorgungskasse Beschäftigt	212.652,62-	268.191-	232.005,51-	36.186	0	0,00	36.186-	0,00
	40320000 Sozialversicherungsbeiträge Beschäftigte	557.054,55-	700.487-	608.310,99-	92.176	0	0,00	92.176-	0,00
	40410000 Beihilfen, Unterstützungs- Bedienstete	24.344,75-	627-	14.627,94-	14.001-	0	0,00	14.001	0,00
	40710031 Zuführung Rückstellung WGH AG-Anteil ATZ	10.668,30-	0	49.667,31-	49.667-	0	0,00	49.667	0,00
14	- Aufwendungen für Sach- und Dienstleistungen	324.645,37-	409.805-	308.175,16-	101.630	0	0,00	101.630-	0,00
	42110000 Unterh. Grundst. und bauli. Anlagen	21.295,25-	45.456-	18.951,87-	26.504	0	0,00	26.504-	0,00
	42210000 Unterhaltung des beweglichen Vermögens	4.851,91-	9.500-	3.630,17-	5.870	0	0,00	5.870-	0,00
	42310000 Mieten und Pachten	49.047,00-	49.060-	49.047,00-	13	0	0,00	13-	0,00
	42320000 Leasing	14.970,19-	16.950-	17.989,83-	1.040-	0	0,00	1.040	0,00
	42410001 Bewirtschaftung Gas / Heizung	11.831,61-	7.400-	8.432,88-	1.033-	0	0,00	1.033	0,00
	42410002 Bewirtschaftung Reinigung	134.822,30-	170.475-	137.554,83-	32.920	0	0,00	32.920-	0,00
	42410003 Bewirtschaftung Strom	17.910,98-	14.650-	12.906,90-	1.743	0	0,00	1.743-	0,00
	42410004 Bewirtschaftung Wasser	6.153,45-	9.060-	6.618,56-	2.441	0	0,00	2.441-	0,00
	42410005 Abfallbeseitigung	4.140,00-	5.840-	4.897,33-	943	0	0,00	943-	0,00
	42510000 Haltung von Fahrzeugen	0,00	0	264,18-	264-	0	0,00	264	0,00
	42610001 Dienst- u. Schutzkleidung, Bekleidungs- u.	0,00	300-	0,00	300	0	0,00	300-	0,00
	42610002 Aus- u. Fortbildung- Reisekosten	294,02-	7.335-	592,69-	6.742	0	0,00	6.742-	0,00



Gemeinde Abstatt

Haushaltsrechnung 2022

Ifd. Nr.	Schlüsselprodukt über Kostenstellen Ertrags- und Aufwandsarten	Ergebnis Vorjahr 2021	Fortgeschriebener Ansatz 2022	Ergebnis 2022	Vergleich Ergebnis-Ansatz	Ergänzende Festlegungen im HH-Vollzug EUR	Ermächtigungsübertragung aus 2021 EUR	Verfügbare Mittel abzgl. Ergebnis EUR	Ermächtigungsübertragung nach 2023 EUR
		EUR	EUR	EUR	EUR				
		1	2	3	4	5	6	7	8
	42710001 Aufwendungen f. EDV	6.561,57-	13.270-	3.116,62-	10.153	0	0,00	10.153-	0,00
	42710002 Jubilare, Geschenke, Öffentlichkeitsa.	111,06-	0	0,00	0	0	0,00	0	0,00
	42710004 Aufwand. f Künstlergagen, GEMA	357,05-	375-	367,20-	8	0	0,00	8-	0,00
	42710006 Aufw. f Laboruntersuchungen	1.090,04-	1.900-	626,00-	1.274	0	0,00	1.274-	0,00
	42710025 Aufwand Corona	16.089,92-	0	7.103,25-	7.103-	0	0,00	7.103	0,00
	42750000 Lernmittel	0,00	54-	30,00-	24	0	0,00	24-	0,00
	42910000 Aufwendungen f.so. Sach-u. Dienstlstg.	1.139,25-	9.750-	5.050,37-	4.700	0	0,00	4.700-	0,00
	42910001 Fremdinstandhaltung/Wartungsarbeiten	25.994,82-	37.080-	20.281,06-	16.799	0	0,00	16.799-	0,00
	42910002 Prüfung/Beratung	0,00	1.350-	1.569,88-	220-	0	0,00	220	0,00
	42910010 Aufwendungen f. Spiel- Bastelmaterial	7.984,95-	10.000-	9.144,54-	855	0	0,00	855-	0,00
15	- Abschreibungen	219.971,86-	247.961-	251.030,47-	3.070-	0	0,00	3.070	0,00
	47110000 Abschreibung auf immaterielle VermG .und	219.971,86-	247.961-	251.030,47-	3.070-	0	0,00	3.070	0,00
17	- Transferaufwendungen	17.694,34-	13.000-	22.897,40-	9.897-	0	0,00	9.897	0,00
	43120000 Zuweisungen an Gemeinden (GV)	17.694,34-	13.000-	22.897,40-	9.897-	0	0,00	9.897	0,00
18	- Sonstige ordentliche Aufwendungen	187.660,95-	240.741-	212.119,69-	28.622	0	0,00	28.622-	0,00
	44110000 Sonstige Personal- und Versorgungsaufw.	3.383,86-	15.500-	7.597,10-	7.903	0	0,00	7.903-	0,00
	44210000 Aufw. f. ehrenamtl.u. sonst. Tätigkeit	0,00	0	19,20-	19-	0	0,00	19	0,00
	44290000 Sonst. Aufw. Rechte u. Dienste Mitglieds	1.503,00-	3.230-	1.503,00-	1.727	0	0,00	1.727-	0,00



Gemeinde Abstatt

Haushaltsrechnung 2022

Ifd. Nr.	Schlüsselprodukt über Kostenstellen	Ergebnis Vorjahr 2021	Fortgeschriebener Ansatz 2022	Ergebnis 2022	Vergleich Ergebnis-Ansatz	Ergänzende Festlegungen im HH-Vollzug EUR	Ermächtigungsübertragung aus 2021 EUR	Verfügbare Mittel abzgl. Ergebnis EUR	Ermächtigungsübertragung nach 2023 EUR
		EUR	EUR	EUR	EUR				
	Ertrags- und Aufwandsarten	1	2	3	4	5	6	7	8
	44310000 Geschäftsaufwendungen	1.181,18-	1.350-	1.110,15-	240	0	0,00	240-	0,00
	44310001 Aufw. f. Porto, Versandkosten, Zustelldi	58,94-	500-	4,65-	495	0	0,00	495-	0,00
	44310002 Telekommunikation	5.258,79-	5.010-	4.913,01-	97	0	0,00	97-	0,00
	44310003 Geschäftsaufwendungen-Bürobedarf	2.952,98-	3.500-	1.787,66-	1.712	0	0,00	1.712-	0,00
	44310004 Geschäftsaufw. Bücher/Zeitschriften	420,45-	1.000-	151,70-	848	0	0,00	848-	0,00
	44310005 Geschäftsaufw. Gerichtskosten/Sachverstä	1.300,00-	0	0,00	0	0	0,00	0	0,00
	44310006 Hygieneartikel	11.799,93-	26.054-	16.892,48-	9.162	0	0,00	9.162-	0,00
	44310008 Verpflegungsaufwand	142.988,14-	168.100-	160.321,51-	7.778	0	0,00	7.778-	0,00
	44310010 Wirtschaftsgüter 150 - 800 EUR netto	4.243,29-	5.954-	6.728,70-	774-	0	0,00	774	0,00
	44310015 Einrichtungsgegenstand < 150 EUR netto	0,00	3.393-	2.805,91-	587	0	0,00	587-	0,00
	44310020 Geschäftsaufwendungen Sonstiges	0,00	0	5,90-	6-	0	0,00	6	0,00
	44410000 Steuern, Versicher., Schadensfälle, Sond	12.570,39-	7.150-	8.335,70-	1.186-	0	0,00	1.186	0,00
	44410002 Steuern Gemeindeeigene Grundstücke	0,00	0	56,98	57	0	0,00	57-	0,00
19	= Anteilige ordentliche Aufwendungen	4.230.950,54-	5.264.002-	4.577.324,97-	686.677	0	0,00	686.677-	0,00
20	= Anteiliges veranschlagtes ordentliches Ergebnis	698.791,72-	1.546.730-	1.342.806,21-	203.924	0	0,00	203.924-	0,00
21	+ Erträge aus internen Leistungen	0,00	0	0,00	0	0	0,00	0	0,00



Gemeinde Abstatt

Haushaltsrechnung 2022

Ifd. Nr.		Schlüsselprodukt über Kostenstellen Ertrags- und Aufwandsarten	Ergebnis Vorjahr 2021	Fortgeschriebener Ansatz 2022	Ergebnis 2022	Vergleich Ergebnis-Ansatz	Ergänzende Festlegungen im HH-Vollzug EUR	Ermächtigungsübertragung aus 2021 EUR	Verfügbare Mittel abzgl. Ergebnis EUR	Ermächtigungsübertragung nach 2023 EUR
			EUR	EUR	EUR	EUR				
			1	2	3	4	5	6	7	8
24	-	Aufwendungen für interne Leistungen	380.287,35-	542.444-	440.283,70-	102.161	0	0,00	102.161-	0,00
		92111000 Interne Leistungsv. Steuerungsleistungen	228.790,81-	342.072-	236.706,33-	105.366	0	0,00	105.366-	0,00
		92112200 Interne Leistungsv. Finanzverw. Kasse	45.882,13-	59.674-	51.288,09-	8.386	0	0,00	8.386-	0,00
		92112400 Interne Leistungsv. Gebäudemanagement	0,00	10.224-	0,00	10.224	0	0,00	10.224-	0,00
		92112500 Interne Leistungsv. Bauhof	7.430,57-	7.768-	15.407,57-	7.640-	0	0,00	7.640	0,00
		92112600 Interne Leistungsv. Rathaus, z. D.	78.204,70-	90.186-	115.247,93-	25.062-	0	0,00	25.062	0,00
		48115341 Aufw. interne Verrechnung BHKW Gas	15.278,44-	22.510-	8.912,25-	13.598	0	0,00	13.598-	0,00
		48115343 Aufw. interne Verrechnung BHKW Strom	4.700,70-	10.010-	12.721,53-	2.712-	0	0,00	2.712	0,00
27	-	kalkulatorische Kosten	126.278,97-	129.890-	146.593,25-	16.703-	0	0,00	16.703	0,00
		97100000 Planung kalk. Zinsen SoPo	0,00	78.964	0,00	78.964-	0	0,00	78.964	0,00
		97110000 Kalk. Zinsen SoPo	70.527,44	0	72.921,06	72.921	0	0,00	72.921-	0,00
		98100000 Planung kalk. Zinsen	0,00	208.854-	0,00	208.854	0	0,00	208.854-	0,00
		98110000 Kalk. Zinsen	196.806,41-	0	219.514,31-	219.514-	0	0,00	219.514	0,00
28	=	Veranschlagtes kalkulatorisches Ergebnis	506.566,32-	672.335-	586.876,95-	85.458	0	0,00	85.458-	0,00
29	=	Veranschlagter Nettoressourcenbedarf/-überschuss	1.205.358,04-	2.219.065-	1.929.683,16-	289.382	0	0,00	289.382-	0,00



36500110 Kindertagesstätten "Allgemein"

Ifd. Nr.		Schlüsselprodukt über Kostenstellen Ertrags- und Aufwandsarten	Ergebnis Vorjahr 2021	Fortgeschriebener Ansatz 2022	Ergebnis 2022	Vergleich Ergebnis-Ansatz	Ergänzende Festlegungen im HH-Vollzug EUR	Ermächtigungsübertragung aus 2021 EUR	Verfügbare Mittel abzgl. Ergebnis EUR	Ermächtigungsübertragung nach 2023 EUR
			EUR	EUR	EUR	EUR				
			1	2	3	4	5	6	7	8
3	+	Aufgelöste Investitionszuwendungen und -beiträge	0,00	0	0,00	0	0	0,00	0	0,00
		31611000 Aufl. SoPo aus Zuweisungen Land	0,00	0	0,00	0	0	0,00	0	0,00
11	=	Anteilige ordentliche Erträge	0,00	0	0,00	0	0	0,00	0	0,00
14	-	Aufwendungen für Sach- und Dienstleistungen	5.023,72-	15.100-	2.499,23-	12.601	0	0,00	12.601-	0,00
		42320000 Leasing	772,37-	800-	772,32-	28	0	0,00	28-	0,00
		42510000 Haltung von Fahrzeugen	0,00	0	264,18-	264-	0	0,00	264	0,00
		42610002 Aus- u. Fortbildung-Reisekosten	160,00-	1.800-	162,73-	1.637	0	0,00	1.637-	0,00
		42710001 Aufwendungen f. EDV	3.041,35-	10.600-	390,00-	10.210	0	0,00	10.210-	0,00
		42910000 Aufwendungen f.so. Sach-u. Dienstlsg.	1.050,00-	1.900-	910,00-	990	0	0,00	990-	0,00
15	-	Abschreibungen	285,01-	2.696-	1.354,79-	1.341	0	0,00	1.341-	0,00
		47110000 Abschreibung auf immaterielle VermG .und	285,01-	2.696-	1.354,79-	1.341	0	0,00	1.341-	0,00
17	-	Transferaufwendungen	17.694,34-	13.000-	22.897,40-	9.897-	0	0,00	9.897	0,00
		43120000 Zuweisungen an Gemeinden (GV)	17.694,34-	13.000-	22.897,40-	9.897-	0	0,00	9.897	0,00
18	-	Sonstige ordentliche Aufwendungen	2.899,28-	16.350-	8.239,00-	8.111	0	0,00	8.111-	0,00
		44110000 Sonstige Personal- und Versorgungsaufw.	2.563,47-	15.500-	7.325,46-	8.175	0	0,00	8.175-	0,00
		44310002 Telekommunikation	335,81-	350-	391,02-	41-	0	0,00	41	0,00



Gemeinde Abstatt

Haushaltsrechnung 2022

Ifd. Nr.	Schlüsselprodukt über Kostenstellen Ertrags- und Aufwandsarten	Ergebnis Vorjahr 2021	Fortgeschriebener Ansatz 2022	Ergebnis 2022	Vergleich Ergebnis-Ansatz	Ergänzende Festlegungen im HH-Vollzug EUR	Ermächtigungsübertragung aus 2021 EUR	Verfügbare Mittel abzgl. Ergebnis EUR	Ermächtigungsübertragung nach 2023 EUR
		EUR	EUR	EUR	EUR				
		1	2	3	4	5	6	7	8
	44310003 Geschäftsaufwendungen-Bürobedarf	0,00	500-	446,90-	53	0	0,00	53-	0,00
	44310015 Einrichtungsgegenstand < 150 EUR netto	0,00	0	80,00-	80-	0	0,00	80	0,00
	44410000 Steuern, Versicher., Schadensfälle, Sond	0,00	0	4,38	4	0	0,00	4-	0,00
19	= Anteilige ordentliche Aufwendungen	25.902,35-	47.146-	34.990,42-	12.156	0	0,00	12.156-	0,00
20	= Anteiliges veranschlagtes ordentliches Ergebnis	25.902,35-	47.146-	34.990,42-	12.156	0	0,00	12.156-	0,00
21	+ Erträge aus internen Leistungen	0,00	0	0,00	0	0	0,00	0	0,00
24	- Aufwendungen für interne Leistungen	17.873,95-	22.181-	24.036,57-	1.856-	0	0,00	1.856	0,00
	92111000 Interne Leistungsv. Steuerungsleistungen	147,26-	772-	245,71-	526	0	0,00	526-	0,00
	92112200 Interne Leistungsv. Finanzverw. Kasse	6.554,59-	8.525-	7.326,87-	1.198	0	0,00	1.198-	0,00
	92112600 Interne Leistungsv. Rathaus, z. D.	11.172,10-	12.884-	16.463,99-	3.580-	0	0,00	3.580	0,00
27	- kalkulatorische Kosten	63,94-	255-	228,42-	26	0	0,00	26-	0,00
	98100000 Planung kalk. Zinsen	0,00	255-	0,00	255	0	0,00	255-	0,00
	98110000 Kalk. Zinsen	63,94-	0	228,42-	228-	0	0,00	228	0,00
28	= Veranschlagtes kalkulatorisches Ergebnis	17.937,89-	22.436-	24.264,99-	1.829-	0	0,00	1.829	0,00
29	= Veranschlagter Nettoressourcenbedarf/-überschuss	43.840,24-	69.582-	59.255,41-	10.326	0	0,00	10.326-	0,00



36500120 Kindertagesstätte "Hinter der Kirche"

Ifd. Nr.		Schlüsselprodukt über Kostenstellen Ertrags- und Aufwandsarten	Ergebnis Vorjahr 2021	Fortgeschriebener Ansatz 2022	Ergebnis 2022	Vergleich Ergebnis-Ansatz	Ergänzende Festlegungen im HH-Vollzug EUR	Ermächtigungsübertragung aus 2021 EUR	Verfügbare Mittel abzgl. Ergebnis EUR	Ermächtigungsübertragung nach 2023 EUR
			EUR	EUR	EUR	EUR				
			1	2	3	4	5	6	7	8
2	+	Zuweisungen und Zuwendungen, Umlagen	148.076,08	140.700	139.583,58	1.116-	0	0,00	1.116	0,00
		31410000 Zuweis. lfd. Zwecke Land	123.171,53	127.000	124.215,24	2.785-	0	0,00	2.785	0,00
		31410002 Zuweis. lfd. Zwecke Land FAG § 29e LZ	13.427,57	13.600	13.342,73	257-	0	0,00	257	0,00
		31410005 Zuschuss Corona-Ausgaben	5.062,36	0	0,00	0	0	0,00	0	0,00
		31415109 LSP Zuweisung Land	6.389,62	0	2.025,61	2.026	0	0,00	2.026-	0,00
		31470000 Zuweisungen f. lfd. Zweck v. priv. Unter	25,00	100	0,00	100-	0	0,00	100	0,00
3	+	Aufgelöste Investitionszuwendungen und -beiträge	346,78	12.122	7.641,92	4.480-	0	0,00	4.480	0,00
		31611000 Aufl. SoPo aus Zuweisungen Land	346,78	12.122	7.641,92	4.480-	0	0,00	4.480	0,00
5	+	Entgelte für öffentliche Leistungen oder Einrichtungen	61.050,05	72.050	92.104,00	20.054	0	0,00	20.054-	0,00
		33110000 Verwaltungsgebühren	15,00	50	64,50	15	0	0,00	15-	0,00
		33210000 Benutzungsgebühren und ähnliche Entgelte	61.035,05	72.000	92.039,50	20.040	0	0,00	20.040-	0,00
6	+	Sonstige privatrechtliche Leistungsentgelte	25.738,90	30.500	34.497,99	3.998	0	0,00	3.998-	0,00
		34210003 Erträge a. Verkauf Fotogeld	622,00	500	913,00	413	0	0,00	413-	0,00



Gemeinde Abstatt

Haushaltsrechnung 2022

Ifd. Nr.	Schlüsselprodukt über Kostenstellen	Ergebnis Vorjahr 2021	Fortgeschriebener Ansatz 2022	Ergebnis 2022	Vergleich Ergebnis-Ansatz	Ergänzende Festlegungen im HH-Vollzug EUR	Ermächtigungsübertragung aus 2021 EUR	Verfügbare Mittel abzgl. Ergebnis EUR	Ermächtigungsübertragung nach 2023 EUR
		EUR	EUR	EUR	EUR				
	Ertrags- und Aufwandsarten	1	2	3	4	5	6	7	8
	34210100 Verpflegungspauschale / Essensgeld	25.116,90	30.000	33.001,00	3.001	0	0,00	3.001-	0,00
	34610000 Sonstige privatrechtl. Leistungsentgelte	0,00	0	583,99	584	0	0,00	584-	0,00
7	+ Kostenerstattungen und Kostenumlagen	3.103,00	3.000	3.684,42	684	0	0,00	684-	0,00
	34810025 Erstattungen Corona	148,23	0	1.702,50	1.703	0	0,00	1.703-	0,00
	34840000 Erstattungen v. d. gesetzl. Sozialversic	2.954,77	3.000	1.981,92	1.018-	0	0,00	1.018	0,00
11	= Anteilige ordentliche Erträge	238.314,81	258.372	277.511,91	19.140	0	0,00	19.140-	0,00
12	- Personalaufwendungen	426.625,11-	664.572-	540.770,98-	123.801	0	0,00	123.801-	0,00
	40110000 Beamte	2.433,24-	2.487-	2.545,39-	59-	0	0,00	59	0,00
	40120000 Dienstaufwendungen Beschäftigte	326.769,17-	513.498-	416.586,75-	96.911	0	0,00	96.911-	0,00
	40210000 Beiträge Versorgungskasse Beamte	0,00	932-	0,00	932	0	0,00	932-	0,00
	40220000 Beiträge zu Versorgungskasse Beschäftigt	27.927,60-	41.026-	33.444,93-	7.581	0	0,00	7.581-	0,00
	40320000 Sozialversicherungsbeiträge Beschäftigte	67.819,87-	106.506-	87.497,07-	19.009	0	0,00	19.009-	0,00
	40410000 Beihilfen, Unterstützungs- Bedienstete	1.675,23-	123-	696,84-	574-	0	0,00	574	0,00
14	- Aufwendungen für Sach- und Dienstleistungen	13.198,63-	33.685-	22.173,30-	11.512	0	0,00	11.512-	0,00
	42110000 Unterh. Grundst. und bauli. Anlagen	652,24-	4.896-	8.690,50-	3.795-	0	0,00	3.795	0,00
	42210000 Unterhaltung des beweglichen Vermögens	2.790,69-	1.000-	996,12-	4	0	0,00	4-	0,00
	42320000 Leasing	1.523,24-	2.550-	2.338,97-	211	0	0,00	211-	0,00



Gemeinde Abstatt

Haushaltsrechnung 2022

Ifd. Nr.	Schlüsselprodukt über Kostenstellen	Ergebnis Vorjahr 2021	Fortgeschriebener Ansatz 2022	Ergebnis 2022	Vergleich Ergebnis-Ansatz	Ergänzende Festlegungen im HH-Vollzug EUR	Ermächtigungsübertragung aus 2021 EUR	Verfügbare Mittel abzgl. Ergebnis EUR	Ermächtigungsübertragung nach 2023 EUR
		EUR	EUR	EUR	EUR				
	Ertrags- und Aufwandsarten	1	2	3	4	5	6	7	8
	42410002 Bewirtschaftung Reinigung	3.698,45-	11.200-	3.529,38-	7.671	0	0,00	7.671-	0,00
	42410004 Bewirtschaftung Wasser	488,46-	1.800-	1.237,88-	562	0	0,00	562-	0,00
	42410005 Abfallbeseitigung	0,00	1.000-	833,33-	167	0	0,00	167-	0,00
	42610001 Dienst- u. Schutzkleidung, Bekleidungszu	0,00	200-	0,00	200	0	0,00	200-	0,00
	42610002 Aus- u. Fortbildung-Reisekosten	0,00	900-	0,00	900	0	0,00	900-	0,00
	42710001 Aufwendungen f. EDV	807,59-	550-	528,12-	22	0	0,00	22-	0,00
	42710002 Jubilare, Geschenke, Öffentlichkeitsa.	30,00-	0	0,00	0	0	0,00	0	0,00
	42710004 Aufwand. f Künstlertagen, GEMA	71,41-	75-	73,44-	2	0	0,00	2-	0,00
	42710006 Aufw. f Laboruntersuchungen	0,00	500-	0,00	500	0	0,00	500-	0,00
	42710025 Aufwand Corona	1.780,59-	0	561,18-	561-	0	0,00	561	0,00
	42750000 Lernmittel	0,00	54-	30,00-	24	0	0,00	24-	0,00
	42910000 Aufwendungen f.so. Sach-u. Dienstlsg.	89,25-	1.700-	262,40-	1.438	0	0,00	1.438-	0,00
	42910001 Fremdinstandhaltung/Wartungsarbeiten	529,34-	5.560-	1.352,03-	4.208	0	0,00	4.208-	0,00
	42910002 Prüfung/Beratung	0,00	200-	261,64-	62-	0	0,00	62	0,00
	42910010 Aufwendungen f. Spiel- Bastelmaterial	737,37-	1.500-	1.478,31-	22	0	0,00	22-	0,00
15	- Abschreibungen	8.711,79-	27.968-	42.998,98-	15.031-	0	0,00	15.031	0,00
	47110000 Abschreibung auf immaterielle VermG .und	8.711,79-	27.968-	42.998,98-	15.031-	0	0,00	15.031	0,00
18	- Sonstige ordentliche Aufwendungen	29.606,13-	47.435-	40.826,85-	6.608	0	0,00	6.608-	0,00



Gemeinde Abstatt

Haushaltsrechnung 2022

Ifd. Nr.	Schlüsselprodukt über Kostenstellen Ertrags- und Aufwandsarten	Ergebnis Vorjahr 2021	Fortgeschriebener Ansatz 2022	Ergebnis 2022	Vergleich Ergebnis-Ansatz	Ergänzende Festlegungen im HH-Vollzug EUR	Ermächtigungsübertragung aus 2021 EUR	Verfügbare Mittel abzgl. Ergebnis EUR	Ermächtigungsübertragung nach 2023 EUR
		EUR	EUR	EUR	EUR				
		1	2	3	4	5	6	7	8
	44110000 Sonstige Personal- und Versorgungsaufw.	81,19-	0	14,95-	15-	0	0,00	15	0,00
	44210000 Aufw. f. ehrenamtl.u. sonst. Tätigkeit	0,00	0	3,84-	4-	0	0,00	4	0,00
	44290000 Sonst. Aufw. Rechte u. Dienste Mitglieds	0,00	510-	0,00	510	0	0,00	510-	0,00
	44310000 Geschäftsaufwendungen	66,05-	225-	111,76-	113	0	0,00	113-	0,00
	44310001 Aufw. f. Porto, Versandkosten, Zustelldi	49,90-	75-	0,00	75	0	0,00	75-	0,00
	44310002 Telekommunikation	1.336,91-	920-	860,47-	60	0	0,00	60-	0,00
	44310003 Geschäftsaufwendungen-Bürobedarf	976,08-	450-	410,41-	40	0	0,00	40-	0,00
	44310004 Geschäftsaufw. Bücher/Zeitschriften	0,00	150-	0,00	150	0	0,00	150-	0,00
	44310005 Geschäftsaufw. Gerichtskosten/Sachverstä	200,00-	0	0,00	0	0	0,00	0	0,00
	44310006 Hygieneartikel	769,09-	6.000-	2.177,16-	3.823	0	0,00	3.823-	0,00
	44310008 Verpflegungsaufwand	24.344,65-	35.000-	29.916,90-	5.083	0	0,00	5.083-	0,00
	44310010 Wirtschaftsgüter 150 - 800 EUR netto	1.195,82-	3.060-	5.204,67-	2.145-	0	0,00	2.145	0,00
	44310015 Einrichtungsgegenstand < 150 EUR netto	0,00	450-	544,27-	94-	0	0,00	94	0,00
	44410000 Steuern, Versicher., Schadensfälle, Sond	586,44-	595-	1.582,42-	987-	0	0,00	987	0,00
19	= Anteilige ordentliche Aufwendungen	478.141,66-	773.660-	646.770,11-	126.890	0	0,00	126.890-	0,00
20	= Anteiliges veranschlagtes ordentliches Ergebnis	239.826,85-	515.288-	369.258,20-	146.030	0	0,00	146.030-	0,00



Gemeinde Abstatt

Haushaltsrechnung 2022

Ifd. Nr.		Schlüsselprodukt über Kostenstellen Ertrags- und Aufwandsarten	Ergebnis Vorjahr 2021	Fortgeschriebener Ansatz 2022	Ergebnis 2022	Vergleich Ergebnis-Ansatz	Ergänzende Festlegungen im HH-Vollzug EUR	Ermächtigungsübertragung aus 2021 EUR	Verfügbare Mittel abzgl. Ergebnis EUR	Ermächtigungsübertragung nach 2023 EUR
			EUR	EUR	EUR	EUR				
			1	2	3	4	5	6	7	8
21	+	Erträge aus internen Leistungen	0,00	0	0,00	0	0	0,00	0	0,00
24	-	Aufwendungen für interne Leistungen	54.695,55-	87.627-	77.325,82-	10.302	0	0,00	10.302-	0,00
		92111000 Interne Leistungsv. Steuerungsleistungen	30.185,24-	51.934-	34.491,59-	17.442	0	0,00	17.442-	0,00
		92112200 Interne Leistungsv. Finanzverw. Kasse	6.554,59-	8.525-	7.326,87-	1.198	0	0,00	1.198-	0,00
		92112400 Interne Leistungsv. Gebäudemanagement	0,00	1.252-	0,00	1.252	0	0,00	1.252-	0,00
		92112500 Interne Leistungsv. Bauhof	843,63-	3.533-	10.215,77-	6.683-	0	0,00	6.683	0,00
		92112600 Interne Leistungsv. Rathaus, z. D.	11.172,10-	12.884-	16.463,99-	3.580-	0	0,00	3.580	0,00
		48115341 Aufw. interne Verrechnung BHKW Gas	5.737,87-	7.000-	3.901,23-	3.099	0	0,00	3.099-	0,00
		48115343 Aufw. interne Verrechnung BHKW Strom	202,12-	2.500-	4.926,37-	2.426-	0	0,00	2.426	0,00
27	-	kalkulatorische Kosten	3.229,06-	8.047-	24.997,08-	16.950-	0	0,00	16.950	0,00
		97100000 Planung kalk. Zinsen SoPo	0,00	10.183	0,00	10.183-	0	0,00	10.183	0,00
		97110000 Kalk. Zinsen SoPo	151,72	0	5.999,78	6.000	0	0,00	6.000-	0,00
		98100000 Planung kalk. Zinsen	0,00	18.230-	0,00	18.230	0	0,00	18.230-	0,00
		98110000 Kalk. Zinsen	3.380,78-	0	30.996,86-	30.997-	0	0,00	30.997	0,00
28	=	Veranschlagtes kalkulatorisches Ergebnis	57.924,61-	95.674-	102.322,90-	6.649-	0	0,00	6.649	0,00
29	=	Veranschlagter Nettoressourcenbedarf/-überschuss	297.751,46-	610.962-	471.581,10-	139.381	0	0,00	139.381-	0,00



36500130

Kindergarten "Happenbach"

Ifd. Nr.		Schlüsselprodukt über Kostenstellen Ertrags- und Aufwandsarten	Ergebnis Vorjahr 2021	Fortgeschriebener Ansatz 2022	Ergebnis 2022	Vergleich Ergebnis-Ansatz	Ergänzende Festlegungen im HH-Vollzug EUR	Ermächtigungsübertragung aus 2021 EUR	Verfügbare Mittel abzgl. Ergebnis EUR	Ermächtigungsübertragung nach 2023 EUR
			EUR	EUR	EUR	EUR				
			1	2	3	4				
2	+	Zuweisungen und Zuwendungen, Umlagen	64.330,09	47.350	63.236,52	15.887	0	0,00	15.887-	0,00
		31410000 Zuweis. lfd. Zwecke Land	52.435,79	37.000	53.096,07	16.096	0	0,00	16.096-	0,00
		31410002 Zuweis. lfd. Zwecke Land FAG § 29e LZ	10.204,95	10.350	10.140,45	210-	0	0,00	210	0,00
		31410005 Zuschuss Corona-Ausgaben	1.689,35	0	0,00	0	0	0,00	0	0,00
3	+	Aufgelöste Investitionszuwendungen und -beiträge	344,84	436	344,84	91-	0	0,00	91	0,00
		31611000 Aufl. SoPo aus Zuweisungen Land	344,84	436	344,84	91-	0	0,00	91	0,00
5	+	Entgelte für öffentliche Leistungen oder Einrichtungen	16.929,20	20.050	26.340,00	6.290	0	0,00	6.290-	0,00
		33110000 Verwaltungsgebühren	0,00	50	0,00	50-	0	0,00	50	0,00
		33210000 Benutzungsgebühren und ähnliche Entgelte	16.929,20	20.000	26.340,00	6.340	0	0,00	6.340-	0,00
6	+	Sonstige privatrechtliche Leistungsentgelte	594,00	550	1.028,00	478	0	0,00	478-	0,00
		34210003 Erträge a. Verkauf Fotogeld	297,00	250	502,00	252	0	0,00	252-	0,00
		34210100 Verpflegungspauschale / Essensgeld	297,00	300	526,00	226	0	0,00	226-	0,00
7	+	Kostenerstattungen und Kostenumlagen	107,06	1.000	928,64	71-	0	0,00	71	0,00



Gemeinde Abstatt

Haushaltsrechnung 2022

Ifd. Nr.	Schlüsselprodukt über Kostenstellen	Ergebnis Vorjahr 2021	Fortgeschriebener Ansatz 2022	Ergebnis 2022	Vergleich Ergebnis-Ansatz	Ergänzende Festlegungen im HH-Vollzug EUR	Ermächtigungsübertragung aus 2021 EUR	Verfügbare Mittel abzgl. Ergebnis EUR	Ermächtigungsübertragung nach 2023 EUR
		EUR	EUR	EUR	EUR				
	Ertrags- und Aufwandsarten	1	2	3	4	5	6	7	8
	34810025 Erstattungen Corona	107,06	0	928,64	929	0	0,00	929-	0,00
	34840000 Erstattungen v. d. gesetzl. Sozialversic	0,00	1.000	0,00	1.000-	0	0,00	1.000	0,00
11	= Anteilige ordentliche Erträge	82.305,19	69.386	91.878,00	22.492	0	0,00	22.492-	0,00
12	- Personalaufwendungen	180.256,25-	239.635-	182.376,56-	57.258	0	0,00	57.258-	0,00
	40110000 Beamte	2.433,24-	2.487-	2.545,39-	59-	0	0,00	59	0,00
	40120000 Dienstaufwendungen Beschäftigte	137.656,57-	188.687-	139.081,79-	49.605	0	0,00	49.605-	0,00
	40210000 Beiträge Versorgungskasse Beamte	0,00	932-	0,00	932	0	0,00	932-	0,00
	40220000 Beiträge zu Versorgungskasse Beschäftigt	11.141,53-	13.196-	11.325,03-	1.871	0	0,00	1.871-	0,00
	40320000 Sozialversicherungsbeiträge Beschäftigte	29.035,47-	34.205-	29.434,91-	4.770	0	0,00	4.770-	0,00
	40410000 Beihilfen, Unterstützungs- Bedienstete	10,56	128-	10,56	139	0	0,00	139-	0,00
14	- Aufwendungen für Sach- und Dienstleistungen	11.227,61-	15.970-	8.213,33-	7.757	0	0,00	7.757-	0,00
	42110000 Unterh. Grundst. und bauli. Anlagen	2.442,15-	2.720-	636,44-	2.084	0	0,00	2.084-	0,00
	42210000 Unterhaltung des beweglichen Vermögens	6,98-	1.000-	0,00	1.000	0	0,00	1.000-	0,00
	42310000 Mieten und Pachten	59,50-	60-	59,50-	1	0	0,00	1-	0,00
	42320000 Leasing	463,80-	1.450-	1.411,68-	38	0	0,00	38-	0,00
	42410001 Bewirtschaftung Gas / Heizung	1.288,86-	0	1.013,01-	1.013-	0	0,00	1.013	0,00
	42410002 Bewirtschaftung Reinigung	1.429,42-	3.550-	1.234,08-	2.316	0	0,00	2.316-	0,00
	42410003 Bewirtschaftung Strom	829,92-	650-	924,97-	275-	0	0,00	275	0,00



Gemeinde Abstatt

Haushaltsrechnung 2022

Ifd. Nr.	Schlüsselprodukt über Kostenstellen	Ergebnis Vorjahr 2021	Fortgeschriebener Ansatz 2022	Ergebnis 2022	Vergleich Ergebnis-Ansatz	Ergänzende Festlegungen im HH-Vollzug EUR	Ermächtigungsübertragung aus 2021 EUR	Verfügbare Mittel abzgl. Ergebnis EUR	Ermächtigungsübertragung nach 2023 EUR
		EUR	EUR	EUR	EUR				
	Ertrags- und Aufwandsarten	1	2	3	4	5	6	7	8
	42410004 Bewirtschaftung Wasser	369,67-	420-	342,98-	77	0	0,00	77-	0,00
	42410005 Abfallbeseitigung	40,00-	540-	40,00-	500	0	0,00	500-	0,00
	42610001 Dienst- u. Schutzkleidung, Bekleidungszu	0,00	100-	0,00	100	0	0,00	100-	0,00
	42610002 Aus- u. Fortbildung-Reisekosten	0,00	225-	0,00	225	0	0,00	225-	0,00
	42710001 Aufwendungen f. EDV	387,02-	530-	528,12-	2	0	0,00	2-	0,00
	42710004 Aufwand. f Künstlertagen, GEMA	71,41-	75-	73,44-	2	0	0,00	2-	0,00
	42710006 Aufw. f Laboruntersuchungen	0,00	300-	0,00	300	0	0,00	300-	0,00
	42710025 Aufwand Corona	890,30-	0	280,58-	281-	0	0,00	281	0,00
	42910000 Aufwendungen f.so. Sach-u. Dienstlsg.	0,00	1.000-	545,97-	454	0	0,00	454-	0,00
	42910001 Fremdinstandhaltung/Wartungsarbeiten	2.633,53-	2.550-	646,28-	1.904	0	0,00	1.904-	0,00
	42910002 Prüfung/Beratung	0,00	300-	261,64-	38	0	0,00	38-	0,00
	42910010 Aufwendungen f. Spiel- Bastelmaterial	315,05-	500-	214,64-	285	0	0,00	285-	0,00
15	- Abschreibungen	4.926,29-	5.108-	4.926,28-	182	0	0,00	182-	0,00
	47110000 Abschreibung auf immaterielle VermG .und	4.926,29-	5.108-	4.926,28-	182	0	0,00	182-	0,00
18	- Sonstige ordentliche Aufwendungen	2.376,97-	4.196-	1.614,06-	2.582	0	0,00	2.582-	0,00
	44110000 Sonstige Personal- und Versorgungsaufw.	55,99-	0	13,65-	14-	0	0,00	14	0,00
	44210000 Aufw. f. ehrenamtl.u. sonst. Tätigkeit	0,00	0	3,84-	4-	0	0,00	4	0,00



Gemeinde Abstatt

Haushaltsrechnung 2022

Ifd. Nr.	Schlüsselprodukt über Kostenstellen Ertrags- und Aufwandsarten	Ergebnis Vorjahr 2021	Fortgeschriebener Ansatz 2022	Ergebnis 2022	Vergleich Ergebnis-Ansatz	Ergänzende Festlegungen im HH-Vollzug EUR	Ermächtigungsübertragung aus 2021 EUR	Verfügbare Mittel abzgl. Ergebnis EUR	Ermächtigungsübertragung nach 2023 EUR
		EUR	EUR	EUR	EUR				
		1	2	3	4	5	6	7	8
	44290000 Sonst. Aufw. Rechte u. Dienste Mitglieds	167,00-	170-	167,00-	3	0	0,00	3-	0,00
	44310000 Geschäftsaufwendungen	3,51-	75-	0,00	75	0	0,00	75-	0,00
	44310001 Aufw. f. Porto, Versandkosten, Zustelldi	0,00	25-	0,00	25	0	0,00	25-	0,00
	44310002 Telekommunikation	880,72-	900-	831,82-	68	0	0,00	68-	0,00
	44310003 Geschäftsaufwendungen-Bürobedarf	139,23-	150-	90,35-	60	0	0,00	60-	0,00
	44310004 Geschäftsaufw. Bücher/Zeitschriften	0,00	50-	0,00	50	0	0,00	50-	0,00
	44310005 Geschäftsaufw. Gerichtskosten/Sachverstä	300,00-	0	0,00	0	0	0,00	0	0,00
	44310006 Hygieneartikel	83,95-	1.300-	24,00-	1.276	0	0,00	1.276-	0,00
	44310008 Verpflegungsaufwand	21,23-	100-	34,16-	66	0	0,00	66-	0,00
	44310010 Wirtschaftsgüter 150 - 800 EUR netto	334,93-	576-	0,00	576	0	0,00	576-	0,00
	44310015 Einrichtungsgegenstand < 150 EUR netto	0,00	450-	12,88-	437	0	0,00	437-	0,00
	44410000 Steuern, Versicher., Schadensfälle, Sond	390,41-	400-	436,36-	36-	0	0,00	36	0,00
19	= Anteilige ordentliche Aufwendungen	198.787,12-	264.909-	197.130,23-	67.778	0	0,00	67.778-	0,00
20	= Anteiliges veranschlagtes ordentliches Ergebnis	116.481,93-	195.523-	105.252,23-	90.271	0	0,00	90.271-	0,00
21	+ Erträge aus internen Leistungen	0,00	0	0,00	0	0	0,00	0	0,00
24	- Aufwendungen für interne Leistungen	30.100,68-	41.384-	34.446,85-	6.937	0	0,00	6.937-	0,00



Gemeinde Abstatt

Haushaltsrechnung 2022

Ifd. Nr.	Schlüsselprodukt über Kostenstellen	Ergebnis Vorjahr 2021	Fortgeschriebener Ansatz 2022	Ergebnis 2022	Vergleich Ergebnis-Ansatz	Ergänzende Festlegungen im HH-Vollzug EUR	Ermächtigungsübertragung aus 2021 EUR	Verfügbare Mittel abzgl. Ergebnis EUR	Ermächtigungsübertragung nach 2023 EUR
		EUR	EUR	EUR	EUR				
	Ertrags- und Aufwandsarten	1	2	3	4	5	6	7	8
	92111000 Interne Leistungsv. Steuerungsleistungen	10.885,29-	19.179-	10.065,63-	9.113	0	0,00	9.113-	0,00
	92112200 Interne Leistungsv. Finanzverw. Kasse	6.554,59-	8.525-	7.326,87-	1.198	0	0,00	1.198-	0,00
	92112400 Interne Leistungsv. Gebäudemanagement	0,00	701-	0,00	701	0	0,00	701-	0,00
	92112500 Interne Leistungsv. Bauhof	1.488,70-	95-	590,36-	495-	0	0,00	495	0,00
	92112600 Interne Leistungsv. Rathaus, z. D.	11.172,10-	12.884-	16.463,99-	3.580-	0	0,00	3.580	0,00
27	- kalkulatorische Kosten	3.288,74-	3.199-	3.174,20-	24	0	0,00	24-	0,00
	97100000 Planung kalk. Zinsen SoPo	0,00	201	0,00	201-	0	0,00	201	0,00
	97110000 Kalk. Zinsen SoPo	185,35	0	176,73	177	0	0,00	177-	0,00
	98100000 Planung kalk. Zinsen	0,00	3.400-	0,00	3.400	0	0,00	3.400-	0,00
	98110000 Kalk. Zinsen	3.474,09-	0	3.350,93-	3.351-	0	0,00	3.351	0,00
28	= Veranschlagtes kalkulatorisches Ergebnis	33.389,42-	44.582-	37.621,05-	6.961	0	0,00	6.961-	0,00
29	= Veranschlagter Nettoressourcenbedarf/-überschuss	149.871,35-	240.105-	142.873,28-	97.232	0	0,00	97.232-	0,00



36500140 Kindertagesstätte "Goldschmiedstraße"

Ifd. Nr.		Schlüsselprodukt über Kostenstellen Ertrags- und Aufwandsarten	Ergebnis Vorjahr 2021	Fortgeschriebener Ansatz 2022	Ergebnis 2022	Vergleich Ergebnis-Ansatz	Ergänzende Festlegungen im HH-Vollzug EUR	Ermächtigungsübertragung aus 2021 EUR	Verfügbare Mittel abzgl. Ergebnis EUR	Ermächtigungsübertragung nach 2023 EUR
			EUR	EUR	EUR	EUR				
			1	2	3	4	5	6	7	8
11	=	Anteilige ordentliche Erträge	0,00	0	0,00	0	0	0,00	0	0,00
14	-	Aufwendungen für Sach- und Dienstleistungen	13.689,07-	3.600-	462,17-	3.138	0	0,00	3.138-	0,00
		42110000 Unterh. Grundst. und bauli.Anlagen	12.597,10-	2.000-	0,00	2.000	0	0,00	2.000-	0,00
		42210000 Unterhaltung des beweglichen Vermögens	522,92-	500-	0,00	500	0	0,00	500-	0,00
		42410002 Bewirtschaftung Reinigung	0,00	500-	38,43	538	0	0,00	538-	0,00
		42410004 Bewirtschaftung Wasser	469,05-	600-	238,95-	361	0	0,00	361-	0,00
		42410005 Abfallbeseitigung	100,00-	0	0,00	0	0	0,00	0	0,00
		42910002 Prüfung/Beratung	0,00	0	261,65-	262-	0	0,00	262	0,00
18	-	Sonstige ordentliche Aufwendungen	174,83-	175-	210,30-	35-	0	0,00	35	0,00
		44410000 Steuern, Versicher., Schadensfälle, Sond	174,83-	175-	210,30-	35-	0	0,00	35	0,00
19	=	Anteilige ordentliche Aufwendungen	13.863,90-	3.775-	672,47-	3.103	0	0,00	3.103-	0,00
20	=	Anteiliges veranschlagtes ordentliches Ergebnis	13.863,90-	3.775-	672,47-	3.103	0	0,00	3.103-	0,00
21	+	Erträge aus internen Leistungen	0,00	0	0,00	0	0	0,00	0	0,00
24	-	Aufwendungen für interne Leistungen	19.009,18-	30.994-	23.911,72-	7.082	0	0,00	7.082-	0,00
		92111000 Interne Leistungsv. Steuerungsleistungen	167,94-	85-	8,14-	77	0	0,00	77-	0,00



Gemeinde Abstatt

Haushaltsrechnung 2022

Ifd. Nr.	Schlüsselprodukt über Kostenstellen	Ergebnis Vorjahr 2021	Fortgeschriebener Ansatz 2022	Ergebnis 2022	Vergleich Ergebnis-Ansatz	Ergänzende Festlegungen im HH-Vollzug EUR	Ermächtigungsübertragung aus 2021 EUR	Verfügbare Mittel abzgl. Ergebnis EUR	Ermächtigungsübertragung nach 2023 EUR
		EUR	EUR	EUR	EUR				
	Ertrags- und Aufwandsarten	1	2	3	4	5	6	7	8
	92112200 Interne Leistungsv. Finanzverw. Kasse	6.554,59-	8.525-	7.326,87-	1.198	0	0,00	1.198-	0,00
	92112500 Interne Leistungsv. Bauhof	1.114,55-	0	112,72-	113-	0	0,00	113	0,00
	92112600 Interne Leistungsv. Rathaus, z. D.	11.172,10-	12.884-	16.463,99-	3.580-	0	0,00	3.580	0,00
	48115341 Aufw. interne Verrechnung BHKW Gas	0,00	7.000-	0,00	7.000	0	0,00	7.000-	0,00
	48115343 Aufw. interne Verrechnung BHKW Strom	0,00	2.500-	0,00	2.500	0	0,00	2.500-	0,00
28	= Veranschlagtes kalkulatorisches Ergebnis	19.009,18-	30.994-	23.911,72-	7.082	0	0,00	7.082-	0,00
29	= Veranschlagter Nettoressourcenbedarf/-überschuss	32.873,08-	34.769-	24.584,19-	10.185	0	0,00	10.185-	0,00



36500150 Kindertagesstätte "Landgraben"

Ifd. Nr.		Schlüsselprodukt über Kostenstellen Ertrags- und Aufwandsarten	Ergebnis Vorjahr 2021	Fortgeschriebener Ansatz 2022	Ergebnis 2022	Vergleich Ergebnis-Ansatz	Ergänzende Festlegungen im HH-Vollzug EUR	Ermächtigungsübertragung aus 2021 EUR	Verfügbare Mittel abzgl. Ergebnis EUR	Ermächtigungsübertragung nach 2023 EUR
			EUR	EUR	EUR	EUR				
			1	2	3	4	5	6	7	8
2	+	Zuweisungen und Zuwendungen, Umlagen	239.679,47	227.650	225.930,14	1.720-	0	0,00	1.720	0,00
		31410000 Zuweis. lfd. Zwecke Land	210.633,78	207.000	205.649,24	1.351-	0	0,00	1.351	0,00
		31410002 Zuweis. lfd. Zwecke Land FAG § 29e LZ	20.409,90	20.650	20.280,90	369-	0	0,00	369	0,00
		31410005 Zuschuss Corona-Ausgaben	8.635,79	0	0,00	0	0	0,00	0	0,00
3	+	Aufgelöste Investitionszuwendungen und -beiträge	7.232,66	7.596	7.232,66	364-	0	0,00	364	0,00
		31611000 Aufl. SoPo aus Zuweisungen Land	7.232,66	7.596	7.232,66	364-	0	0,00	364	0,00
4	+	Sonstige Transfererträge	5.500,00	0	0,00	0	0	0,00	0	0,00
		32140000 Sonstige Ersatzleistungen	5.500,00	0	0,00	0	0	0,00	0	0,00
5	+	Entgelte für öffentliche Leistungen oder Einrichtungen	77.815,45	85.050	102.164,50	17.115	0	0,00	17.115-	0,00
		33110000 Verwaltungsgebühren	0,00	50	0,00	50-	0	0,00	50	0,00
		33210000 Benutzungsgebühren und ähnliche Entgelte	77.815,45	85.000	102.164,50	17.165	0	0,00	17.165-	0,00
6	+	Sonstige privatrechtliche Leistungsentgelte	27.118,00	31.300	38.005,50	6.706	0	0,00	6.706-	0,00
		34210003 Erträge a. Verkauf Fotogeld	1.530,00	1.300	2.097,00	797	0	0,00	797-	0,00



Gemeinde Abstatt

Haushaltsrechnung 2022

Ifd. Nr.		Schlüsselprodukt über Kostenstellen	Ergebnis Vorjahr 2021	Fortgeschriebener Ansatz 2022	Ergebnis 2022	Vergleich Ergebnis-Ansatz	Ergänzende Festlegungen im HH-Vollzug EUR	Ermächtigungsübertragung aus 2021 EUR	Verfügbare Mittel abzgl. Ergebnis EUR	Ermächtigungsübertragung nach 2023 EUR
		Ertrags- und Aufwandsarten	EUR	EUR	EUR	EUR				
			1	2	3	4	5	6	7	8
		34210100 Verpflegungspauschale / Essensgeld	25.588,00	30.000	35.908,50	5.909	0	0,00	5.909-	0,00
7	+	Kostenerstattungen und Kostenumlagen	7.065,99	1.000	16.363,62	15.364	0	0,00	15.364-	0,00
		34810000 Erstattungen vom Land	6.849,16	0	13.422,93	13.423	0	0,00	13.423-	0,00
		34810025 Erstattungen Corona	266,83	0	2.940,69	2.941	0	0,00	2.941-	0,00
		34840000 Erstattungen v. d. gesetzl. Sozialversic	50,00-	1.000	0,00	1.000-	0	0,00	1.000	0,00
11	=	Anteilige ordentliche Erträge	364.411,57	352.596	389.696,42	37.100	0	0,00	37.100-	0,00
12	-	Personalaufwendungen	621.134,41-	638.307-	690.349,18-	52.042-	0	0,00	52.042	0,00
		40110000 Beamte	2.433,24-	2.487-	2.545,39-	59-	0	0,00	59	0,00
		40120000 Dienstaufwendungen Beschäftigte	470.453,07-	491.751-	488.791,99-	2.959	0	0,00	2.959-	0,00
		40210000 Beiträge Versorgungskasse Beamte	0,00	932-	0,00	932	0	0,00	932-	0,00
		40220000 Beiträge zu Versorgungskasse Beschäftigt	36.742,80-	39.509-	40.959,32-	1.450-	0	0,00	1.450	0,00
		40320000 Sozialversicherungsbeiträge Beschäftigte	100.847,56-	103.492-	108.395,73-	4.904-	0	0,00	4.904	0,00
		40410000 Beihilfen, Unterstützungsl. Bedienstete	10,56	136-	10,56	147	0	0,00	147-	0,00
		40710031 Zuführung Rückstellung WGH AG-Anteil ATZ	10.668,30-	0	49.667,31-	49.667-	0	0,00	49.667	0,00
14	-	Aufwendungen für Sach- und Dienstleistungen	53.598,48-	72.215-	64.384,13-	7.831	0	0,00	7.831-	0,00
		42110000 Unterh. Grundst. und bauli. Anlagen	1.042,18-	6.800-	3.949,59-	2.850	0	0,00	2.850-	0,00
		42210000 Unterhaltung des beweglichen Vermögens	0,00	2.000-	1.027,60-	972	0	0,00	972-	0,00



Gemeinde Abstatt

Haushaltsrechnung 2022

Ifd. Nr.	Schlüsselprodukt über Kostenstellen Ertrags- und Aufwandsarten	Ergebnis Vorjahr 2021	Fortgeschriebener Ansatz 2022	Ergebnis 2022	Vergleich Ergebnis-Ansatz	Ergänzende Festlegungen im HH-Vollzug EUR	Ermächtigungsübertragung aus 2021 EUR	Verfügbare Mittel abzgl. Ergebnis EUR	Ermächtigungsübertragung nach 2023 EUR
		EUR	EUR	EUR	EUR				
		1	2	3	4	5	6	7	8
	42320000 Leasing	524,03-	2.000-	1.997,72-	2	0	0,00	2-	0,00
	42410001 Bewirtschaftung Gas / Heizung	5.415,80-	4.000-	4.218,94-	219-	0	0,00	219	0,00
	42410002 Bewirtschaftung Reinigung	33.135,97-	37.700-	41.857,23-	4.157-	0	0,00	4.157	0,00
	42410003 Bewirtschaftung Strom	3.246,30-	2.000-	2.348,49-	348-	0	0,00	348	0,00
	42410004 Bewirtschaftung Wasser	1.708,33-	2.040-	1.651,78-	388	0	0,00	388-	0,00
	42410005 Abfallbeseitigung	1.000,00-	1.300-	1.024,00-	276	0	0,00	276-	0,00
	42610002 Aus- u. Fortbildung-Reisekosten	0,00	900-	39,96-	860	0	0,00	860-	0,00
	42710001 Aufwendungen f. EDV	387,02-	530-	264,06-	266	0	0,00	266-	0,00
	42710002 Jubilare, Geschenke, Öffentlichkeitsa.	56,00-	0	0,00	0	0	0,00	0	0,00
	42710004 Aufwand. f Künstlergagen, GEMA	71,41-	75-	73,44-	2	0	0,00	2-	0,00
	42710006 Aufw. f Laboruntersuchungen	687,82-	300-	342,36-	42-	0	0,00	42	0,00
	42710025 Aufwand Corona	3.205,08-	0	1.010,12-	1.010-	0	0,00	1.010	0,00
	42910000 Aufwendungen f.so. Sach-u. Dienstlsg.	0,00	1.800-	1.249,50-	551	0	0,00	551-	0,00
	42910001 Fremdinstandhaltung/Wartungsarbeiten	1.347,96-	8.470-	1.152,88-	7.317	0	0,00	7.317-	0,00
	42910002 Prüfung/Beratung	0,00	300-	261,65-	38	0	0,00	38-	0,00
	42910010 Aufwendungen f. Spiel- Bastelmaterial	1.770,58-	2.000-	1.914,81-	85	0	0,00	85-	0,00
15	- Abschreibungen	21.293,60-	24.363-	21.293,60-	3.070	0	0,00	3.070-	0,00
	47110000 Abschreibung auf immaterielle VermG .und	21.293,60-	24.363-	21.293,60-	3.070	0	0,00	3.070-	0,00



Gemeinde Abstatt

Haushaltsrechnung 2022

Ifd. Nr.		Schlüsselprodukt über Kostenstellen Ertrags- und Aufwandsarten	Ergebnis Vorjahr 2021	Fortgeschriebener Ansatz 2022	Ergebnis 2022	Vergleich Ergebnis-Ansatz	Ergänzende Festlegungen im HH-Vollzug EUR	Ermächtigungsübertragung aus 2021 EUR	Verfügbare Mittel abzgl. Ergebnis EUR	Ermächtigungsübertragung nach 2023 EUR
			EUR	EUR	EUR	EUR				
			1	2	3	4	5	6	7	8
18	-	Sonstige ordentliche Aufwendungen	39.918,33-	38.432-	42.870,61-	4.439-	0	0,00	4.439	0,00
		44110000 Sonstige Personal- und Versorgungsaufw.	175,09-	0	14,95-	15-	0	0,00	15	0,00
		44210000 Aufw. f. ehrenamtl.u. sonst.Tätigkeit	0,00	0	3,84-	4-	0	0,00	4	0,00
		44290000 Sonst. Aufw. Rechte u. Dienste Mitglieds	668,00-	680-	668,00-	12	0	0,00	12-	0,00
		44310000 Geschäftsaufwendungen	280,45-	300-	496,78-	197-	0	0,00	197	0,00
		44310001 Aufw. f. Porto, Versandkosten, Zustelldi	0,00	100-	0,00	100	0	0,00	100-	0,00
		44310002 Telekommunikation	928,94-	920-	1.012,81-	93-	0	0,00	93	0,00
		44310003 Geschäftsaufwendungen-Bürobedarf	607,57-	600-	125,28-	475	0	0,00	475-	0,00
		44310004 Geschäftsaufw. Bücher/Zeitschriften	290,15-	200-	0,00	200	0	0,00	200-	0,00
		44310005 Geschäftsaufw. Gerichtskosten/Sachverstä	300,00-	0	0,00	0	0	0,00	0	0,00
		44310006 Hygieneartikel	596,18-	2.900-	2.439,12-	461	0	0,00	461-	0,00
		44310008 Verpflegungsaufwand	28.889,09-	30.000-	36.190,56-	6.191-	0	0,00	6.191	0,00
		44310010 Wirtschaftsgüter 150 - 800 EUR netto	700,88-	612-	0,00	612	0	0,00	612-	0,00
		44310015 Einrichtungsgegenstand < 150 EUR netto	0,00	1.080-	807,56-	272	0	0,00	272-	0,00
		44410000 Steuern, Versicher., Schadensfälle, Sond	6.481,98-	1.040-	1.111,71-	72-	0	0,00	72	0,00
19	=	Anteilige ordentliche Aufwendungen	735.944,82-	773.317-	818.897,52-	45.581-	0	0,00	45.581	0,00



Gemeinde Abstatt

Haushaltsrechnung 2022

Ifd. Nr.		Schlüsselprodukt über Kostenstellen Ertrags- und Aufwandsarten	Ergebnis Vorjahr 2021	Fortgeschriebener Ansatz 2022	Ergebnis 2022	Vergleich Ergebnis-Ansatz	Ergänzende Festlegungen im HH-Vollzug EUR	Ermächtigungsübertragung aus 2021 EUR	Verfügbare Mittel abzgl. Ergebnis EUR	Ermächtigungsübertragung nach 2023 EUR
			EUR	EUR	EUR	EUR				
			1	2	3	4	5	6	7	8
20	=	Anteiliges veranschlagtes ordentliches Ergebnis	371.533,25-	420.721-	429.201,10-	8.480-	0	0,00	8.480	0,00
21	+	Erträge aus internen Leistungen	0,00	0	0,00	0	0	0,00	0	0,00
24	-	Aufwendungen für interne Leistungen	56.923,84-	67.766-	60.779,08-	6.987	0	0,00	6.987-	0,00
		92111000 Interne Leistungsv. Steuerungsleistungen	37.867,76-	43.167-	36.379,83-	6.787	0	0,00	6.787-	0,00
		92112200 Interne Leistungsv. Finanzverw. Kasse	6.554,59-	8.525-	7.326,87-	1.198	0	0,00	1.198-	0,00
		92112400 Interne Leistungsv. Gebäudemanagement	0,00	1.630-	0,00	1.630	0	0,00	1.630-	0,00
		92112500 Interne Leistungsv. Bauhof	1.329,39-	1.560-	608,39-	952	0	0,00	952-	0,00
		92112600 Interne Leistungsv. Rathaus, z. D.	11.172,10-	12.884-	16.463,99-	3.580-	0	0,00	3.580	0,00
27	-	kalkulatorische Kosten	9.100,93-	10.089-	8.749,40-	1.340	0	0,00	1.340-	0,00
		97100000 Planung kalk. Zinsen SoPo	0,00	4.151	0,00	4.151-	0	0,00	4.151	0,00
		97110000 Kalk. Zinsen SoPo	4.234,12	0	4.053,31	4.053	0	0,00	4.053-	0,00
		98100000 Planung kalk. Zinsen	0,00	14.240-	0,00	14.240	0	0,00	14.240-	0,00
		98110000 Kalk. Zinsen	13.335,05-	0	12.802,71-	12.803-	0	0,00	12.803	0,00
28	=	Veranschlagtes kalkulatorisches Ergebnis	66.024,77-	77.855-	69.528,48-	8.327	0	0,00	8.327-	0,00
29	=	Veranschlagter Nettoressourcenbedarf/-überschuss	437.558,02-	498.576-	498.729,58-	154-	0	0,00	154	0,00



36500160

Kindertagesstätte "PanaMa"

Ifd. Nr.		Schlüsselprodukt über Kostenstellen Ertrags- und Aufwandsarten	Ergebnis Vorjahr 2021	Fortgeschriebener Ansatz 2022	Ergebnis 2022	Vergleich Ergebnis-Ansatz	Ergänzende Festlegungen im HH-Vollzug EUR	Ermächtigungsübertragung aus 2021 EUR	Verfügbare Mittel abzgl. Ergebnis EUR	Ermächtigungsübertragung nach 2023 EUR
			EUR	EUR	EUR	EUR				
			1	2	3	4	5	6	7	8
2	+	Zuweisungen und Zuwendungen, Umlagen	845.622,97	919.300	800.940,70	118.359-	0	0,00	118.359	0,00
		31410000 Zuweis. lfd. Zwecke Land	655.856,33	770.000	672.939,31	97.061-	0	0,00	97.061	0,00
		31410002 Zuweis. lfd. Zwecke Land FAG § 29e LZ	33.837,48	34.200	33.623,62	576-	0	0,00	576	0,00
		31410005 Zuschuss Corona-Ausgaben	19.177,58	0	0,00	0	0	0,00	0	0,00
		31420000 Zuweis. lfd. Zwecke Gem./GV	136.501,58	115.000	94.377,77	20.622-	0	0,00	20.622	0,00
		31470000 Zuweisungen f. lfd. Zweck v. priv. Unter	250,00	100	0,00	100-	0	0,00	100	0,00
3	+	Aufgelöste Investitionszuwendungen und -beiträge	65.361,69	66.089	56.460,26	9.629-	0	0,00	9.629	0,00
		31611000 Aufl. SoPo aus Zuweisungen Land	16.209,70	16.937	2.985,20	13.952-	0	0,00	13.952	0,00
		31617000 Aufl. SoPo aus Zuweisungen private Unter	49.151,99	49.152	53.475,06	4.323	0	0,00	4.323-	0,00
5	+	Entgelte für öffentliche Leistungen oder Einrichtungen	232.702,80	285.050	239.634,00	45.416-	0	0,00	45.416	0,00
		33110000 Verwaltungsgebühren	0,00	50	0,00	50-	0	0,00	50	0,00
		33210000 Benutzungsgebühren und ähnliche Entgelte	82.183,35	120.000	107.012,00	12.988-	0	0,00	12.988	0,00
		33220000 Elternbeiträge f.d.Betreuung v.K. 0- <3J	150.519,45	165.000	132.622,00	32.378-	0	0,00	32.378	0,00



Gemeinde Abstatt

Haushaltsrechnung 2022

Ifd. Nr.		Schlüsselprodukt über Kostenstellen Ertrags- und Aufwandsarten	Ergebnis Vorjahr 2021	Fortgeschriebener Ansatz 2022	Ergebnis 2022	Vergleich Ergebnis-Ansatz	Ergänzende Festlegungen im HH-Vollzug EUR	Ermächtigungsübertragung aus 2021 EUR	Verfügbare Mittel abzgl. Ergebnis EUR	Ermächtigungsübertragung nach 2023 EUR
			EUR	EUR	EUR	EUR				
			1	2	3	4	5	6	7	8
6	+	Sonstige privatrechtliche Leistungsentgelte	68.375,40	91.500	77.231,00	14.269-	0	0,00	14.269	0,00
		34210003 Erträge a. Verkauf Fotogeld	1.455,00	1.500	1.862,00	362	0	0,00	362-	0,00
		34210100 Verpflegungspauschale / Essensgeld	66.920,40	90.000	75.369,00	14.631-	0	0,00	14.631	0,00
7	+	Kostenerstattungen und Kostenumlagen	682.692,16	658.400	305.481,55	352.918-	0	0,00	352.918	0,00
		34810025 Erstattungen Corona	548,49	0	6.971,80	6.972	0	0,00	6.972-	0,00
		34820000 Erstattungen von Gemeinden und GV	0,00	0	8.125,85	8.126	0	0,00	8.126-	0,00
		34840000 Erstattungen v. d. gesetzl. Sozialversic	43.743,67	50.000	39.628,81	10.371-	0	0,00	10.371	0,00
		34870000 Erstattungen von privaten Unternehmen	638.400,00	608.400	250.755,09	357.645-	0	0,00	357.645	0,00
11	=	Anteilige ordentliche Erträge	1.894.755,02	2.020.339	1.479.747,51	540.591-	0	0,00	540.591	0,00
12	-	Personalaufwendungen	1.553.403,54-	1.858.885-	1.564.100,21-	294.785	0	0,00	294.785-	0,00
		40110000 Beamte	2.433,24-	2.487-	2.545,39-	59-	0	0,00	59	0,00
		40120000 Dienstaufwendungen Beschäftigte	1.190.639,08-	1.437.678-	1.200.526,36-	237.152	0	0,00	237.152-	0,00
		40210000 Beiträge Versorgungskasse Beamte	0,00	932-	0,00	932	0	0,00	932-	0,00
		40220000 Beiträge zu Versorgungskasse Beschäftigt	93.648,86-	115.383-	96.076,51-	19.307	0	0,00	19.307-	0,00
		40320000 Sozialversicherungsbeiträge Beschäftigte	247.390,57-	302.285-	251.583,83-	50.701	0	0,00	50.701-	0,00
		40410000 Beihilfen, Unterstützungsl. Bedienstete	19.291,79-	120-	13.368,12-	13.248-	0	0,00	13.248	0,00
14	-	Aufwendungen für Sach- und Dienstleistungen	172.289,32-	201.925-	149.932,47-	51.993	0	0,00	51.993-	0,00



Gemeinde Abstatt

Haushaltsrechnung 2022

Ifd. Nr.	Schlüsselprodukt über Kostenstellen Ertrags- und Aufwandsarten	Ergebnis Vorjahr 2021	Fortgeschriebener Ansatz 2022	Ergebnis 2022	Vergleich Ergebnis-Ansatz	Ergänzende Festlegungen im HH-Vollzug EUR	Ermächtigungsübertragung aus 2021 EUR	Verfügbare Mittel abzgl. Ergebnis EUR	Ermächtigungsübertragung nach 2023 EUR
		EUR	EUR	EUR	EUR				
		1	2	3	4	5	6	7	8
	42110000 Unterh. Grundst. und bauli. Anlagen	4.525,88-	26.640-	4.857,77-	21.782	0	0,00	21.782-	0,00
	42210000 Unterhaltung des beweglichen Vermögens	624,35-	3.000-	461,73-	2.538	0	0,00	2.538-	0,00
	42310000 Mieten und Pachten	48.987,50-	49.000-	48.987,50-	13	0	0,00	13-	0,00
	42320000 Leasing	10.554,63-	8.950-	8.846,32-	104	0	0,00	104-	0,00
	42410001 Bewirtschaftung Gas / Heizung	5.126,95-	3.400-	3.200,93-	199	0	0,00	199-	0,00
	42410002 Bewirtschaftung Reinigung	58.134,59-	69.950-	52.350,70-	17.599	0	0,00	17.599-	0,00
	42410003 Bewirtschaftung Strom	13.834,76-	12.000-	9.633,44-	2.367	0	0,00	2.367-	0,00
	42410004 Bewirtschaftung Wasser	1.970,96-	2.400-	1.788,86-	611	0	0,00	611-	0,00
	42410005 Abfallbeseitigung	2.000,00-	2.000-	2.000,00-	0	0	0,00	0	0,00
	42610002 Aus- u. Fortbildung-Reisekosten	125,00-	2.430-	375,00-	2.055	0	0,00	2.055-	0,00
	42710001 Aufwendungen f. EDV	1.410,47-	530-	878,20-	348-	0	0,00	348	0,00
	42710002 Jubilare, Geschenke, Öffentlichkeitsa.	25,06-	0	0,00	0	0	0,00	0	0,00
	42710004 Aufwand. f Künstlertagen, GEMA	71,41-	75-	73,44-	2	0	0,00	2-	0,00
	42710006 Aufw. f Laboruntersuchungen	226,10-	500-	237,41-	263	0	0,00	263-	0,00
	42710025 Aufwand Corona	6.652,30-	0	3.102,70-	3.103-	0	0,00	3.103	0,00
	42910000 Aufwendungen f.so. Sach-u. Dienstlsg.	0,00	2.850-	2.082,50-	768	0	0,00	768-	0,00
	42910001 Fremdinstandhaltung/Wartungsarbeiten	14.819,26-	13.900-	7.361,92-	6.538	0	0,00	6.538-	0,00
	42910002 Prüfung/Beratung	0,00	300-	261,65-	38	0	0,00	38-	0,00



Gemeinde Abstatt

Haushaltsrechnung 2022

Ifd. Nr.	Schlüsselprodukt über Kostenstellen	Ergebnis Vorjahr 2021	Fortgeschriebener Ansatz 2022	Ergebnis 2022	Vergleich Ergebnis-Ansatz	Ergänzende Festlegungen im HH-Vollzug EUR	Ermächtigungsübertragung aus 2021 EUR	Verfügbare Mittel abzgl. Ergebnis EUR	Ermächtigungsübertragung nach 2023 EUR
		EUR	EUR	EUR	EUR				
	Ertrags- und Aufwandsarten	1	2	3	4	5	6	7	8
	42910010 Aufwendungen f. Spiel- Bastelmaterial	3.200,10-	4.000-	3.432,40-	568	0	0,00	568-	0,00
15	- Abschreibungen	69.545,46-	71.687-	69.972,54-	1.715	0	0,00	1.715-	0,00
	47110000 Abschreibung auf immaterielle VermG .und	69.545,46-	71.687-	69.972,54-	1.715	0	0,00	1.715-	0,00
18	- Sonstige ordentliche Aufwendungen	82.284,96-	99.391-	87.313,80-	12.078	0	0,00	12.078-	0,00
	44110000 Sonstige Personal- und Versorgungsaufw.	320,53-	0	119,20-	119-	0	0,00	119	0,00
	44210000 Aufw. f. ehrenamtl.u. sonst. Tätigkeit	0,00	0	3,84-	4-	0	0,00	4	0,00
	44290000 Sonst. Aufw. Rechte u. Dienste Mitglieds	0,00	1.190-	0,00	1.190	0	0,00	1.190-	0,00
	44310000 Geschäftsaufwendungen	586,51-	550-	337,24-	213	0	0,00	213-	0,00
	44310001 Aufw. f. Porto, Versandkosten, Zustelldi	9,04-	200-	1,60-	198	0	0,00	198-	0,00
	44310002 Telekommunikation	878,62-	920-	940,38-	20-	0	0,00	20	0,00
	44310003 Geschäftsaufwendungen- Bürobedarf	957,58-	1.200-	575,08-	625	0	0,00	625-	0,00
	44310004 Geschäftsaufw. Bücher/Zeitschriften	0,00	400-	72,80-	327	0	0,00	327-	0,00
	44310005 Geschäftsaufw. Gerichtskosten/Sachverstä	250,00-	0	0,00	0	0	0,00	0	0,00
	44310006 Hygieneartikel	9.584,73-	12.854-	9.957,66-	2.896	0	0,00	2.896-	0,00
	44310008 Verpflegungsaufwand	67.246,95-	78.000-	70.467,59-	7.532	0	0,00	7.532-	0,00
	44310010 Wirtschaftsgüter 150 - 800 EUR netto	302,65-	734-	1.524,03-	790-	0	0,00	790	0,00
	44310015 Einrichtungsgegenstand < 150 EUR netto	0,00	1.188-	1.034,19-	154	0	0,00	154-	0,00



Gemeinde Abstatt

Haushaltsrechnung 2022

lfd. Nr.	Schlüsselprodukt über Kostenstellen	Ergebnis Vorjahr 2021	Fortgeschriebener Ansatz 2022	Ergebnis 2022	Vergleich Ergebnis-Ansatz	Ergänzende Festlegungen im HH-Vollzug EUR	Ermächtigungsübertragung aus 2021 EUR	Verfügbare Mittel abzgl. Ergebnis EUR	Ermächtigungsübertragung nach 2023 EUR
	Ertrags- und Aufwandsarten	EUR	EUR	EUR	EUR				
		1	2	3	4	5	6	7	8
	44410000 Steuern, Versicher., Schadensfälle, Sond	2.148,35-	2.155-	2.280,19-	125-	0	0,00	125	0,00
19	= Anteilige ordentliche Aufwendungen	1.877.523,28-	2.231.888-	1.871.319,02-	360.569	0	0,00	360.569-	0,00
20	= Anteiliges veranschlagtes ordentliches Ergebnis	17.231,74	211.549-	391.571,51-	180.022-	0	0,00	180.022	0,00
21	+ Erträge aus internen Leistungen	0,00	0	0,00	0	0	0,00	0	0,00
24	- Aufwendungen für interne Leistungen	125.892,26-	180.873-	132.729,63-	48.143	0	0,00	48.143-	0,00
	92111000 Interne Leistungsv. Steuerungsleistungen	105.586,42-	152.642-	105.161,97-	47.481	0	0,00	47.481-	0,00
	92112200 Interne Leistungsv. Finanzverw. Kasse	6.554,59-	8.525-	7.326,87-	1.198	0	0,00	1.198-	0,00
	92112400 Interne Leistungsv. Gebäudemanagement	0,00	4.699-	0,00	4.699	0	0,00	4.699-	0,00
	92112500 Interne Leistungsv. Bauhof	2.579,15-	2.102-	3.767,61-	1.665-	0	0,00	1.665	0,00
	92112600 Interne Leistungsv. Rathaus, z. D.	11.172,10-	12.884-	16.463,99-	3.580-	0	0,00	3.580	0,00
	48115341 Aufw. interne Verrechnung BHKW Gas	0,00	10-	0,00	10	0	0,00	10-	0,00
	48115343 Aufw. interne Verrechnung BHKW Strom	0,00	10-	9,19-	1	0	0,00	1-	0,00
27	- kalkulatorische Kosten	916,19-	1.157-	2.376,70-	1.220-	0	0,00	1.220	0,00
	97100000 Planung kalk. Zinsen SoPo	0,00	55.889	0,00	55.889-	0	0,00	55.889	0,00
	97110000 Kalk. Zinsen SoPo	57.327,64	0	54.249,23	54.249	0	0,00	54.249-	0,00
	98100000 Planung kalk. Zinsen	0,00	57.046-	0,00	57.046	0	0,00	57.046-	0,00
	98110000 Kalk. Zinsen	58.243,83-	0	56.625,93-	56.626-	0	0,00	56.626	0,00
28	= Veranschlagtes kalkulatorisches Ergebnis	126.808,45-	182.029-	135.106,33-	46.923	0	0,00	46.923-	0,00



Gemeinde Abstatt

Haushaltsrechnung 2022

lfd. Nr.		Schlüsselprodukt über Kostenstellen Ertrags- und Aufwandsarten	Ergebnis Vorjahr 2021 EUR	Fortgeschriebener Ansatz 2022 EUR	Ergebnis 2022 EUR	Vergleich Ergebnis-Ansatz EUR	Ergänzende Festlegungen im HH-Vollzug EUR	Ermächtigungsübertragung aus 2021 EUR	Verfügbare Mittel abzgl. Ergebnis EUR	Ermächtigungsübertragung nach 2023 EUR
			1	2	3	4	5	6	7	8
29	=	Veranschlagter Nettoressourcenbedarf/-überschuss	109.576,71-	393.579-	526.677,84-	133.099-	0	0,00	133.099	0,00



36500170 Kindertagesstätte "Ortsmitte"

Ifd. Nr.		Schlüsselprodukt über Kostenstellen Ertrags- und Aufwandsarten	Ergebnis Vorjahr 2021	Fortgeschriebener Ansatz 2022	Ergebnis 2022	Vergleich Ergebnis-Ansatz	Ergänzende Festlegungen im HH-Vollzug EUR	Ermächtigungsübertragung aus 2021 EUR	Verfügbare Mittel abzgl. Ergebnis EUR	Ermächtigungsübertragung nach 2023 EUR
			EUR	EUR	EUR	EUR				
			1	2	3	4				
2	+	Zuweisungen und Zuwendungen, Umlagen	605.011,02	642.650	577.583,14	65.067-	0	0,00	65.067	0,00
		31410000 Zuweis. lfd. Zwecke Land	557.782,57	610.000	556.597,14	53.403-	0	0,00	53.403	0,00
		31410002 Zuweis. lfd. Zwecke Land FAG § 29e LZ	20.409,90	20.650	20.280,90	369-	0	0,00	369	0,00
		31410005 Zuschuss Corona-Ausgaben	12.811,89	0	0,00	0	0	0,00	0	0,00
		31420000 Zuweis. lfd. Zwecke Gem./GV	14.006,66	12.000	455,10	11.545-	0	0,00	11.545	0,00
		31470000 Zuweisungen f. lfd. Zweck v. priv. Unter	0,00	0	250,00	250	0	0,00	250-	0,00
3	+	Aufgelöste Investitionszuwendungen und -beiträge	7.464,54	7.828	7.464,54	364-	0	0,00	364	0,00
		31610000 Aufl. SoPo aus Zuweisungen Bund	7.464,54	7.465	7.464,54	0	0	0,00	0	0,00
		31611000 Aufl. SoPo aus Zuweisungen Land	0,00	364	0,00	364-	0	0,00	364	0,00
4	+	Sonstige Transfererträge	783,99	0	0,00	0	0	0,00	0	0,00
		32140000 Sonstige Ersatzleistungen	783,99	0	0,00	0	0	0,00	0	0,00
5	+	Entgelte für öffentliche Leistungen oder Einrichtungen	146.346,30	140.000	149.583,00	9.583	0	0,00	9.583-	0,00
		33110000 Verwaltungsgebühren	0,00	0	21,50	22	0	0,00	22-	0,00
		33210000 Benutzungsgebühren und ähnliche Entgelte	3.167,00	0	2.958,00	2.958	0	0,00	2.958-	0,00



Gemeinde Abstatt

Haushaltsrechnung 2022

Ifd. Nr.	Schlüsselprodukt über Kostenstellen	Ergebnis Vorjahr 2021	Fortgeschriebener Ansatz 2022	Ergebnis 2022	Vergleich Ergebnis-Ansatz	Ergänzende Festlegungen im HH-Vollzug EUR	Ermächtigungsübertragung aus 2021 EUR	Verfügbare Mittel abzgl. Ergebnis EUR	Ermächtigungsübertragung nach 2023 EUR
		EUR	EUR	EUR	EUR				
	Ertrags- und Aufwandsarten	1	2	3	4	5	6	7	8
	33220000 Elternbeiträge f.d.Betreuung v.K. 0- <3J	143.179,30	140.000	146.603,50	6.604	0	0,00	6.604-	0,00
6	+ Sonstige privatrechtliche Leistungsentgelte	26.028,00	30.500	27.838,50	2.662-	0	0,00	2.662	0,00
	34210003 Erträge a. Verkauf Fotogeld	650,00	500	757,00	257	0	0,00	257-	0,00
	34210100 Verpflegungspauschale / Essensgeld	25.378,00	30.000	27.081,50	2.919-	0	0,00	2.919	0,00
7	+ Kostenerstattungen und Kostenumlagen	166.738,38	195.600	233.215,74	37.616	0	0,00	37.616-	0,00
	34810025 Erstattungen Corona	296,48	0	4.276,57	4.277	0	0,00	4.277-	0,00
	34840000 Erstattungen v. d. gesetzl. Sozialversic	6.841,90	6.000	1.059,96	4.940-	0	0,00	4.940	0,00
	34870000 Erstattungen von privaten Unternehmen	159.600,00	189.600	227.879,21	38.279	0	0,00	38.279-	0,00
11	= Anteilige ordentliche Erträge	952.372,23	1.016.578	995.684,92	20.893-	0	0,00	20.893	0,00
12	- Personalaufwendungen	699.558,71-	951.097-	805.505,32-	145.591	0	0,00	145.591-	0,00
	40110000 Beamte	2.433,24-	2.487-	2.545,39-	59-	0	0,00	59	0,00
	40120000 Dienstaufwendungen Beschäftigte	538.573,71-	734.484-	620.776,66-	113.708	0	0,00	113.708-	0,00
	40210000 Beiträge Versorgungskasse Beamte	0,00	932-	0,00	932	0	0,00	932-	0,00
	40220000 Beiträge zu Versorgungskasse Beschäftigt	43.191,83-	59.076-	50.199,72-	8.876	0	0,00	8.876-	0,00
	40320000 Sozialversicherungsbeiträge Beschäftigte	111.961,08-	153.998-	131.399,45-	22.599	0	0,00	22.599-	0,00
	40410000 Beihilfen, Unterstützungsl. Bedienstete	3.398,85-	120-	584,10-	464-	0	0,00	464	0,00
14	- Aufwendungen für Sach- und Dienstleistungen	55.618,54-	67.310-	60.510,53-	6.799	0	0,00	6.799-	0,00



Gemeinde Abstatt

Haushaltsrechnung 2022

Ifd. Nr.	Schlüsselprodukt über Kostenstellen	Ergebnis Vorjahr 2021	Fortgeschriebener Ansatz 2022	Ergebnis 2022	Vergleich Ergebnis-Ansatz	Ergänzende Festlegungen im HH-Vollzug EUR	Ermächtigungsübertragung aus 2021 EUR	Verfügbare Mittel abzgl. Ergebnis EUR	Ermächtigungsübertragung nach 2023 EUR
		EUR	EUR	EUR	EUR				
	Ertrags- und Aufwandsarten	1	2	3	4	5	6	7	8
	42110000 Unterh. Grundst. und bauli. Anlagen	35,70-	2.400-	817,57-	1.582	0	0,00	1.582-	0,00
	42210000 Unterhaltung des beweglichen Vermögens	906,97-	2.000-	1.144,72-	855	0	0,00	855-	0,00
	42320000 Leasing	1.132,12-	1.200-	2.622,82-	1.423-	0	0,00	1.423	0,00
	42410002 Bewirtschaftung Reinigung	38.423,87-	47.575-	38.621,87-	8.953	0	0,00	8.953-	0,00
	42410004 Bewirtschaftung Wasser	1.146,98-	1.800-	1.358,11-	442	0	0,00	442-	0,00
	42410005 Abfallbeseitigung	1.000,00-	1.000-	1.000,00-	0	0	0,00	0	0,00
	42610002 Aus- u. Fortbildung-Reisekosten	9,02-	1.080-	15,00-	1.065	0	0,00	1.065-	0,00
	42710001 Aufwendungen f. EDV	528,12-	530-	528,12-	2	0	0,00	2-	0,00
	42710004 Aufwand. f Künstlertagen, GEMA	71,41-	75-	73,44-	2	0	0,00	2-	0,00
	42710006 Aufw. f Laboruntersuchungen	176,12-	300-	46,23-	254	0	0,00	254-	0,00
	42710025 Aufwand Corona	3.561,65-	0	2.148,67-	2.149-	0	0,00	2.149	0,00
	42910000 Aufwendungen f.so. Sach- u. Dienstlsg.	0,00	500-	0,00	500	0	0,00	500-	0,00
	42910001 Fremdinstandhaltung/Wartungsarbeiten	6.664,73-	6.600-	9.767,95-	3.168-	0	0,00	3.168	0,00
	42910002 Prüfung/Beratung	0,00	250-	261,65-	12-	0	0,00	12	0,00
	42910010 Aufwendungen f. Spiel- Bastelmaterial	1.961,85-	2.000-	2.104,38-	104-	0	0,00	104	0,00
15	- Abschreibungen	115.209,71-	116.138-	110.484,28-	5.654	0	0,00	5.654-	0,00
	47110000 Abschreibung auf immaterielle VermG .und	115.209,71-	116.138-	110.484,28-	5.654	0	0,00	5.654-	0,00
18	- Sonstige ordentliche Aufwendungen	30.390,95-	34.762-	31.045,07-	3.717	0	0,00	3.717-	0,00



Gemeinde Abstatt

Haushaltsrechnung 2022

Ifd. Nr.	Schlüsselprodukt über Kostenstellen Ertrags- und Aufwandsarten	Ergebnis Vorjahr 2021	Fortgeschriebener Ansatz 2022	Ergebnis 2022	Vergleich Ergebnis-Ansatz	Ergänzende Festlegungen im HH-Vollzug EUR	Ermächtigungsübertragung aus 2021 EUR	Verfügbare Mittel abzgl. Ergebnis EUR	Ermächtigungsübertragung nach 2023 EUR
		EUR	EUR	EUR	EUR				
		1	2	3	4	5	6	7	8
	44110000 Sonstige Personal- und Versorgungsaufw.	187,59-	0	108,89-	109-	0	0,00	109	0,00
	44210000 Aufw. f. ehrenamtl.u. sonst.Tätigkeit	0,00	0	3,84-	4-	0	0,00	4	0,00
	44290000 Sonst. Aufw. Rechte u. Dienste Mitglieds	668,00-	680-	668,00-	12	0	0,00	12-	0,00
	44310000 Geschäftsaufwendungen	244,66-	200-	164,37-	36	0	0,00	36-	0,00
	44310001 Aufw. f. Porto, Versandkosten, Zustelldi	0,00	100-	3,05-	97	0	0,00	97-	0,00
	44310002 Telekommunikation	897,79-	1.000-	876,51-	123	0	0,00	123-	0,00
	44310003 Geschäftsaufwendungen-Bürobedarf	272,52-	600-	139,64-	460	0	0,00	460-	0,00
	44310004 Geschäftsaufw. Bücher/Zeitschriften	130,30-	200-	78,90-	121	0	0,00	121-	0,00
	44310005 Geschäftsaufw. Gerichtskosten/Sachverstä	250,00-	0	0,00	0	0	0,00	0	0,00
	44310006 Hygieneartikel	765,98-	3.000-	2.294,54-	705	0	0,00	705-	0,00
	44310008 Verpflegungsaufwand	22.486,22-	25.000-	23.712,30-	1.288	0	0,00	1.288-	0,00
	44310010 Wirtschaftsgüter 150 - 800 EUR netto	1.709,01-	972-	0,00	972	0	0,00	972-	0,00
	44310015 Einrichtungsgegenstand < 150 EUR netto	0,00	225-	327,01-	102-	0	0,00	102	0,00
	44310020 Geschäftsaufwendungen Sonstiges	0,00	0	5,90-	6-	0	0,00	6	0,00
	44410000 Steuern, Versicher., Schadensfälle, Sond	2.778,88-	2.785-	2.719,10-	66	0	0,00	66-	0,00
	44410002 Steuern Gemeindeeigene Grundstücke	0,00	0	56,98	57	0	0,00	57-	0,00



Gemeinde Abstatt

Haushaltsrechnung 2022

Ifd. Nr.		Schlüsselprodukt über Kostenstellen Ertrags- und Aufwandsarten	Ergebnis Vorjahr 2021	Fortgeschriebener Ansatz 2022	Ergebnis 2022	Vergleich Ergebnis-Ansatz	Ergänzende Festlegungen im HH-Vollzug EUR	Ermächtigungsübertragung aus 2021 EUR	Verfügbare Mittel abzgl. Ergebnis	Ermächtigungsübertragung nach 2023 EUR
			EUR	EUR	EUR	EUR			EUR	
			1	2	3	4	5	6	7	8
19	=	Anteilige ordentliche Aufwendungen	900.777,91-	1.169.307-	1.007.545,20-	161.761	0	0,00	161.761-	0,00
20	=	Anteiliges veranschlagtes ordentliches Ergebnis	51.594,32	152.728-	11.860,28-	140.868	0	0,00	140.868-	0,00
21	+	Erträge aus internen Leistungen	0,00	0	0,00	0	0	0,00	0	0,00
24	-	Aufwendungen für interne Leistungen	75.791,89-	111.620-	87.054,03-	24.566	0	0,00	24.566-	0,00
		92111000 Interne Leistungsv. Steuerungsleistungen	43.950,90-	74.293-	50.353,46-	23.939	0	0,00	23.939-	0,00
		92112200 Interne Leistungsv. Finanzverw. Kasse	6.554,59-	8.525-	7.326,87-	1.198	0	0,00	1.198-	0,00
		92112400 Interne Leistungsv. Gebäudemanagement	0,00	1.942-	0,00	1.942	0	0,00	1.942-	0,00
		92112500 Interne Leistungsv. Bauhof	75,15-	477-	112,72-	364	0	0,00	364-	0,00
		92112600 Interne Leistungsv. Rathaus, z. D.	11.172,10-	12.884-	16.463,99-	3.580-	0	0,00	3.580	0,00
		48115341 Aufw. interne Verrechnung BHKW Gas	9.540,57-	8.500-	5.011,02-	3.489	0	0,00	3.489-	0,00
		48115343 Aufw. interne Verrechnung BHKW Strom	4.498,58-	5.000-	7.785,97-	2.786-	0	0,00	2.786	0,00
27	-	kalkulatorische Kosten	109.680,11-	107.144-	107.067,45-	76	0	0,00	76-	0,00
		97100000 Planung kalk. Zinsen SoPo	0,00	8.540	0,00	8.540-	0	0,00	8.540	0,00
		97110000 Kalk. Zinsen SoPo	8.628,61	0	8.442,01	8.442	0	0,00	8.442-	0,00
		98100000 Planung kalk. Zinsen	0,00	115.683-	0,00	115.683	0	0,00	115.683-	0,00
		98110000 Kalk. Zinsen	118.308,72-	0	115.509,46-	115.509-	0	0,00	115.509	0,00
28	=	Veranschlagtes kalkulatorisches Ergebnis	185.472,00-	218.764-	194.121,48-	24.642	0	0,00	24.642-	0,00



Gemeinde Abstatt

Haushaltsrechnung 2022

lfd. Nr.		Schlüsselprodukt über Kostenstellen Ertrags- und Aufwandsarten	Ergebnis Vorjahr 2021 EUR	Fortgeschriebener Ansatz 2022 EUR	Ergebnis 2022 EUR	Vergleich Ergebnis-Ansatz EUR	Ergänzende Festlegungen im HH-Vollzug EUR	Ermächtigungsübertragung aus 2021 EUR	Verfügbare Mittel abzgl. Ergebnis EUR	Ermächtigungsübertragung nach 2023 EUR
			1	2	3	4	5	6	7	8
29	=	Veranschlagter Nettoressourcenbedarf/-überschuss	133.877,68-	371.492-	205.981,76-	165.511	0	0,00	165.511-	0,00



36500180

Kindertagesstätte "Spatzennest"

Ifd. Nr.		Schlüsselprodukt über Kostenstellen Ertrags- und Aufwandsarten	Ergebnis Vorjahr 2021	Fortgeschriebener Ansatz 2022	Ergebnis 2022	Vergleich Ergebnis-Ansatz	Ergänzende Festlegungen im HH-Vollzug EUR	Ermächtigungsübertragung aus 2021 EUR	Verfügbare Mittel abzgl. Ergebnis EUR	Ermächtigungsübertragung nach 2023 EUR
			EUR	EUR	EUR	EUR				
			1	2	3	4	5	6	7	8
11	=	Anteilige ordentliche Erträge	0,00	0	0,00	0	0	0,00	0	0,00
18	-	Sonstige ordentliche Aufwendungen	9,50-	0	0,00	0	0	0,00	0	0,00
		44410000 Steuern, Versicher., Schadensfälle, Sond	9,50-	0	0,00	0	0	0,00	0	0,00
19	=	Anteilige ordentliche Aufwendungen	9,50-	0	0,00	0	0	0,00	0	0,00
20	=	Anteiliges veranschlagtes ordentliches Ergebnis	9,50-	0	0,00	0	0	0,00	0	0,00
21	+	Erträge aus internen Leistungen	0,00	0	0,00	0	0	0,00	0	0,00
24	-	Aufwendungen für interne Leistungen	0,00	0	0,00	0	0	0,00	0	0,00
28	=	Veranschlagtes kalkulatorisches Ergebnis	0,00	0	0,00	0	0	0,00	0	0,00
29	=	Veranschlagter Nettoressourcenbedarf/-überschuss	9,50-	0	0,00	0	0	0,00	0	0,00



THH2 Dienstleistungen und Infrastruktur
42 Sportförderung

lfd. Nr.		Teilergebnisrechnung Ertrags- und Aufwandsarten	Ergebnis Vorjahr 2021 EUR	Fortgeschriebener Ansatz 2022 EUR	Ergebnis 2022 EUR	Vergleich Ergebnis-Ansatz EUR	Ergänzende Festlegungen im HH-Vollzug EUR	Ermächtigungs- übertragung aus 2021 EUR	Verfügbare Mittel abzgl. Ergebnis EUR	Ermächtigungs- übertragung nach 2023 EUR
			1	2	3	4	5	6	7	8
3	+	Aufgelöste Investitionszuwendungen und -beiträge	7.773,52	42.779	41.308,53	1.471-	0	0,00	1.471	0,00
		31610000 Aufl. SoPo aus Zuweisungen Bund	0,00	0	0,00	0	0	0,00	0	0,00
		31611000 Aufl. SoPo aus Zuweisungen Land	7.773,52	27.734	26.263,20	1.471-	0	0,00	1.471	0,00
		31618000 Aufl. SoPo aus Zuweisungen übriger Berei	0,00	15.045	15.045,33	0	0	0,00	0	0,00
5	+	Entgelte für öffentliche Leistungen oder Einrichtungen	3.393,85	14.300	9.098,39	5.202-	0	0,00	5.202	0,00
		33210000 Benutzungsgebühren und ähnliche Entgelte	3.393,85	14.300	9.098,39	5.202-	0	0,00	5.202	0,00
6	+	Sonstige privatrechtliche Leistungsentgelte	390,44-	10.100	18.740,73	8.641	0	0,00	8.641-	0,00
		34110000 Mieten und Pachten	300,00	300	6.780,00	6.480	0	0,00	6.480-	0,00
		34110100 Nebenkosten	690,44-	9.800	11.470,09	1.670	0	0,00	1.670-	0,00
		34610000 Sonstige privatrechtl. Leistungsentgelte	0,00	0	490,64	491	0	0,00	491-	0,00
11	=	Anteilige ordentliche Erträge	10.776,93	67.179	69.147,65	1.969	0	0,00	1.969-	0,00
12	-	Personalaufwendungen	74.196,49-	124.372-	115.179,43-	9.192	0	0,00	9.192-	0,00



Gemeinde Abstatt

Haushaltsrechnung 2022

Ifd. Nr.	Teilergebnisrechnung Ertrags- und Aufwandsarten	Ergebnis Vorjahr 2021	Fortgeschriebener Ansatz 2022	Ergebnis 2022	Vergleich Ergebnis-Ansatz	Ergänzende Festlegungen im HH-Vollzug EUR	Ermächtigungs- übertragung aus 2021 EUR	Verfügbare Mittel abzgl. Ergebnis EUR	Ermächtigungs- übertragung nach 2023 EUR
		1	2	3	4	5	6	7	8
	40120000 Dienstaufwendungen Beschäftigte	56.792,15-	96.141-	88.911,00-	7.230	0	0,00	7.230-	0,00
	40220000 Beiträge zu Versorgungskasse Beschäftigt	4.955,88-	7.748-	7.186,04-	562	0	0,00	562-	0,00
	40320000 Sozialversicherungsbeiträge Beschäftigte	12.448,46-	20.479-	19.082,39-	1.396	0	0,00	1.396-	0,00
	40410000 Beihilfen, Unterstützungsl. Bedienstete	0,00	4-	0,00	4	0	0,00	4-	0,00
14	- Aufwendungen für Sach- und Dienstleistungen	96.829,52-	566.228-	206.887,61-	359.340	0	0,00	359.340-	0,00
	42110000 Unterh. Grundst. und bauli. Anlagen	49.713,93-	363.332-	90.468,10-	272.864	0	0,00	272.864-	0,00
	42120000 Unterh. des sonst. unbeweglichen Vermöge	0,00	3.015-	352,60-	2.662	0	0,00	2.662-	0,00
	42210000 Unterhaltung des beweglichen Vermögens	2.245,58-	11.671-	1.568,36-	10.103	0	0,00	10.103-	0,00
	42320000 Leasing	0,00	2.630-	178,68-	2.451	0	0,00	2.451-	0,00
	42410000 Bew. d. Grundst. u. baul. Anlag. s. Infr.	0,00	0	105,20	105	0	0,00	105-	0,00
	42410001 Bewirtschaftung Gas / Heizung	11.737,98-	16.500-	13.573,19-	2.927	0	0,00	2.927-	0,00
	42410002 Bewirtschaftung Reinigung	6.613,59-	47.830-	40.621,76-	7.208	0	0,00	7.208-	0,00
	42410003 Bewirtschaftung Strom	11.703,34-	9.100-	13.601,03-	4.501-	0	0,00	4.501	0,00
	42410004 Bewirtschaftung Wasser	6.125,39-	12.360-	6.981,03-	5.379	0	0,00	5.379-	0,00
	42410005 Abfallbeseitigung	1.000,00-	3.500-	3.000,00-	500	0	0,00	500-	0,00
	42510000 Haltung von Fahrzeugen	0,00	4.370-	3.682,38-	688	0	0,00	688-	0,00



Gemeinde Abstatt

Haushaltsrechnung 2022

Ifd. Nr.	Teilergebnisrechnung Ertrags- und Aufwandsarten	Ergebnis Vorjahr 2021	Fortgeschriebener Ansatz 2022	Ergebnis 2022	Vergleich Ergebnis-Ansatz	Ergänzende Festlegungen im HH-Vollzug EUR	Ermächtigungsübertragung aus 2021 EUR	Verfügbare Mittel abzgl. Ergebnis EUR	Ermächtigungsübertragung nach 2023 EUR
		EUR	EUR	EUR	EUR				
		1	2	3	4	5	6	7	8
	42610001 Dienst- u. Schutzkleidung, Bekleidungszu	163,96-	800-	569,44-	231	0	0,00	231-	0,00
	42710001 Aufwendungen f. EDV	0,00	0	415,00-	415-	0	0,00	415	0,00
	42710006 Aufw. f Laboruntersuchungen	276,08-	2.900-	817,17-	2.083	0	0,00	2.083-	0,00
	42910000 Aufwendungen f.so. Sach-u. Dienstlsg.	1.076,80-	37.720-	11.002,74-	26.717	0	0,00	26.717-	0,00
	42910001 Fremdinstandhaltung/Wartun gsarbeiten	6.172,87-	49.400-	19.161,33-	30.239	0	0,00	30.239-	0,00
	42910002 Prüfung/Beratung	0,00	1.100-	1.000,00-	100	0	0,00	100-	0,00
15	- Abschreibungen	49.694,86-	146.154-	144.824,05-	1.330	0	0,00	1.330-	0,00
	47110000 Abschreibung auf immaterielle VermG .und	49.694,86-	146.154-	144.824,05-	1.330	0	0,00	1.330-	0,00
17	- Transferaufwendungen	955,64-	10.660-	1.540,00-	9.120	0	0,00	9.120-	0,00
	43180000 Zuschüsse an übrige Bereiche	955,64-	10.660-	1.540,00-	9.120	0	0,00	9.120-	0,00
18	- Sonstige ordentliche Aufwendungen	5.194,82-	23.349-	15.890,46-	7.459	0	0,00	7.459-	0,00
	44290000 Sonst. Aufw. Rechte u. Dienste Mitglieds	11,52-	0	0,00	0	0	0,00	0	0,00
	44310002 Telekommunikation	771,49-	3.235-	3.199,01-	36	0	0,00	36-	0,00
	44310005 Geschäftsaufw. Gerichtskosten/Sachverstä	800,00-	0	0,00	0	0	0,00	0	0,00
	44310006 Hygieneartikel	0,00	6.450-	2.183,54-	4.266	0	0,00	4.266-	0,00
	44310010 Wirtschaftsgüter 150 - 800 EUR netto	805,19-	4.623-	1.495,34-	3.128	0	0,00	3.128-	0,00
	44310020 Geschäftsaufwendungen Sonstiges	0,00	900-	0,00	900	0	0,00	900-	0,00



Gemeinde Abstatt

Haushaltsrechnung 2022

Ifd. Nr.	Teilergebnisrechnung Ertrags- und Aufwandsarten	Ergebnis Vorjahr 2021	Fortgeschriebener Ansatz 2022	Ergebnis 2022	Vergleich Ergebnis-Ansatz	Ergänzende Festlegungen im HH-Vollzug EUR	Ermächtigungsübertragung aus 2021 EUR	Verfügbare Mittel abzgl. Ergebnis EUR	Ermächtigungsübertragung nach 2023 EUR
		EUR	EUR	EUR	EUR				
		1	2	3	4	5	6	7	8
	44410000 Steuern, Versicher., Schadensfälle, Sond	2.326,84-	7.370-	8.242,77-	873-	0	0,00	873	0,00
	44410002 Steuern Gemeindeeigene Grundstücke	479,78-	771-	769,80-	1	0	0,00	1-	0,00
19	= Anteilige ordentliche Aufwendungen	226.871,33-	870.763-	484.321,55-	386.442	0	0,00	386.442-	0,00
20	= Anteiliges ordentliches Ergebnis	216.094,40-	803.584-	415.173,90-	388.410	0	0,00	388.410-	0,00
21	+ Erträge aus internen Leistungen	0,00	0	0,00	0	0	0,00	0	0,00
24	- Aufwendungen für interne Leistungen	137.395,77-	175.886-	133.966,73-	41.919	0	0,00	41.919-	0,00
	48115341 Aufw. interne Verrechnung BHKW Gas	23.706,13-	20.010-	22.140,96-	2.131-	0	0,00	2.131	0,00
	48115343 Aufw. interne Verrechnung BHKW Strom	2.380,05-	6.510-	15.526,46-	9.016-	0	0,00	9.016	0,00
	92111000 Interne Leistungsv. Steuerungsleistungen	6.914,37-	25.197-	3.341,75-	21.855	0	0,00	21.855-	0,00
	92112200 Interne Leistungsv. Finanzverw. Kasse	26.218,36-	42.625-	21.980,61-	20.644	0	0,00	20.644-	0,00
	92112500 Interne Leistungsv. Bauhof	33.488,46-	17.126-	21.584,98-	4.459-	0	0,00	4.459	0,00
	92112600 Interne Leistungsv. Rathaus, z. D.	44.688,40-	64.419-	49.391,97-	15.027	0	0,00	15.027-	0,00
27	- kalkulatorische Kosten	19.795,61-	56.715-	56.981,58-	266-	0	0,00	266	0,00
	97100000 Planung kalk. Zinsen SoPo	0,00	20.120	0,00	20.120-	0	0,00	20.120	0,00
	97110000 Kalk. Zinsen SoPo	3.595,25	0	19.513,35	19.513	0	0,00	19.513-	0,00
	98100000 Planung kalk. Zinsen	0,00	76.835-	0,00	76.835	0	0,00	76.835-	0,00
	98110000 Kalk. Zinsen	23.390,86-	0	76.494,93-	76.495-	0	0,00	76.495	0,00



Gemeinde Abstatt

Haushaltsrechnung 2022

lfd. Nr.		Teilergebnisrechnung Ertrags- und Aufwandsarten	Ergebnis Vorjahr 2021 EUR	Fortgeschriebener Ansatz 2022 EUR	Ergebnis 2022 EUR	Vergleich Ergebnis-Ansatz EUR	Ergänzende Festlegungen im HH-Vollzug EUR	Ermächtigungs- übertragung aus 2021 EUR	Verfügbare Mittel abzgl. Ergebnis EUR	Ermächtigungs- übertragung nach 2023 EUR
			1	2	3	4	5	6	7	8
28	=	Kalkulatorisches Ergebnis	157.191,38-	232.601-	190.948,31-	41.653	0	0,00	41.653-	0,00
29	=	Nettoressourcenbedarf/- überschuss	373.285,78-	1.036.185-	606.122,21-	430.063	0	0,00	430.063-	0,00



THH2 Dienstleistungen und Infrastruktur
42 Sportförderung
4210 Förderung des Sports

Ifd. Nr.		Teilergebnisrechnung Ertrags- und Aufwandsarten	Ergebnis Vorjahr 2021	Fortgeschriebener Ansatz 2022	Ergebnis 2022	Vergleich Ergebnis-Ansatz	Ergänzende Festlegungen im HH-Vollzug	Ermächtigungsübertragung aus 2021	Verfügbare Mittel abzgl. Ergebnis	Ermächtigungsübertragung nach 2023
			EUR	EUR	EUR	EUR	EUR	EUR	EUR	EUR
			1	2	3	4	5	6	7	8
3	+	Aufgelöste Investitionszuwendungen und -beiträge	0,00	1.433	1.433,33	0	0	0,00	0	0,00
		31618000 Aufl. SoPo aus Zuweisungen übriger Berei	0,00	1.433	1.433,33	0	0	0,00	0	0,00
11	=	Anteilige ordentliche Erträge	0,00	1.433	1.433,33	0	0	0,00	0	0,00
15	-	Abschreibungen	0,00	2.433-	1.433,33-	1.000	0	0,00	1.000-	0,00
		47110000 Abschreibung auf immaterielle VermG .und	0,00	2.433-	1.433,33-	1.000	0	0,00	1.000-	0,00
17	-	Transferaufwendungen	755,64-	8.360-	855,00-	7.505	0	0,00	7.505-	0,00
		43180000 Zuschüsse an übrige Bereiche	755,64-	8.360-	855,00-	7.505	0	0,00	7.505-	0,00
18	-	Sonstige ordentliche Aufwendungen	11,52-	0	0,00	0	0	0,00	0	0,00
		44290000 Sonst. Aufw. Rechte u. Dienste Mitglieds	11,52-	0	0,00	0	0	0,00	0	0,00
19	=	Anteilige ordentliche Aufwendungen	767,16-	10.793-	2.288,33-	8.505	0	0,00	8.505-	0,00
20	=	Anteiliges ordentliches Ergebnis	767,16-	9.360-	855,00-	8.505	0	0,00	8.505-	0,00
21	+	Erträge aus internen Leistungen	0,00	0	0,00	0	0	0,00	0	0,00
24	-	Aufwendungen für interne Leistungen	17.775,34-	22.437-	23.894,42-	1.457-	0	0,00	1.457	0,00



Gemeinde Abstatt

Haushaltsrechnung 2022

Ifd. Nr.	Teilergebnisrechnung Ertrags- und Aufwandsarten	Ergebnis Vorjahr 2021	Fortgeschriebener Ansatz 2022	Ergebnis 2022	Vergleich Ergebnis-Ansatz	Ergänzende Festlegungen im HH-Vollzug EUR	Ermächtigungsübertragung aus 2021 EUR	Verfügbare Mittel abzgl. Ergebnis EUR	Ermächtigungsübertragung nach 2023 EUR
		EUR	EUR	EUR	EUR				
		1	2	3	4	5	6	7	8
	48115341 Aufw. interne Verrechnung BHKW Gas	34,92-	10-	42,73-	33-	0	0,00	33	0,00
	48115343 Aufw. interne Verrechnung BHKW Strom	8,94-	10-	49,70-	40-	0	0,00	40	0,00
	92111000 Interne Leistungsv. Steuerungsleistungen	0,29-	55-	11,13-	44	0	0,00	44-	0,00
	92112200 Interne Leistungsv. Finanzverw. Kasse	6.554,59-	8.525-	7.326,87-	1.198	0	0,00	1.198-	0,00
	92112500 Interne Leistungsv. Bauhof	4,50-	954-	0,00	954	0	0,00	954-	0,00
	92112600 Interne Leistungsv. Rathaus, z. D.	11.172,10-	12.884-	16.463,99-	3.580-	0	0,00	3.580	0,00
27	- kalkulatorische Kosten	0,00	62-	61,95-	0	0	0,00	0	0,00
	97100000 Planung kalk. Zinsen SoPo	0,00	573	0,00	573-	0	0,00	573	0,00
	97110000 Kalk. Zinsen SoPo	0,00	0	573,33	573	0	0,00	573-	0,00
	98100000 Planung kalk. Zinsen	0,00	635-	0,00	635	0	0,00	635-	0,00
	98110000 Kalk. Zinsen	0,00	0	635,28-	635-	0	0,00	635	0,00
28	= Kalkulatorisches Ergebnis	17.775,34-	22.499-	23.956,37-	1.457-	0	0,00	1.457	0,00
29	= Nettoressourcenbedarf/-überschuss	18.542,50-	31.859-	24.811,37-	7.048	0	0,00	7.048-	0,00



42100000 Förderung des Sports

Ifd. Nr.		Schlüsselprodukt über Kostenstellen Ertrags- und Aufwandsarten	Ergebnis Vorjahr 2021	Fortgeschriebener Ansatz 2022	Ergebnis 2022	Vergleich Ergebnis-Ansatz	Ergänzende Festlegungen im HH-Vollzug EUR	Ermächtigungsübertragung aus 2021 EUR	Verfügbare Mittel abzgl. Ergebnis EUR	Ermächtigungsübertragung nach 2023 EUR
			EUR	EUR	EUR	EUR				
			1	2	3	4	5	6	7	8
3	+	Aufgelöste Investitionszuwendungen und -beiträge	0,00	1.433	1.433,33	0	0	0,00	0	0,00
		31618000 Aufl. SoPo aus Zuweisungen übriger Berei	0,00	1.433	1.433,33	0	0	0,00	0	0,00
11	=	Anteilige ordentliche Erträge	0,00	1.433	1.433,33	0	0	0,00	0	0,00
15	-	Abschreibungen	0,00	2.433-	1.433,33-	1.000	0	0,00	1.000-	0,00
		47110000 Abschreibung auf immaterielle VermG .und	0,00	2.433-	1.433,33-	1.000	0	0,00	1.000-	0,00
17	-	Transferaufwendungen	755,64-	8.360-	855,00-	7.505	0	0,00	7.505-	0,00
		43180000 Zuschüsse an übrige Bereiche	755,64-	8.360-	855,00-	7.505	0	0,00	7.505-	0,00
18	-	Sonstige ordentliche Aufwendungen	11,52-	0	0,00	0	0	0,00	0	0,00
		44290000 Sonst. Aufw. Rechte u. Dienste Mitglieds	11,52-	0	0,00	0	0	0,00	0	0,00
19	=	Anteilige ordentliche Aufwendungen	767,16-	10.793-	2.288,33-	8.505	0	0,00	8.505-	0,00
20	=	Anteiliges veranschlagtes ordentliches Ergebnis	767,16-	9.360-	855,00-	8.505	0	0,00	8.505-	0,00
21	+	Erträge aus internen Leistungen	0,00	0	0,00	0	0	0,00	0	0,00
24	-	Aufwendungen für interne Leistungen	17.775,34-	22.437-	23.894,42-	1.457-	0	0,00	1.457	0,00
		92111000 Interne Leistungsv. Steuerungsleistungen	0,29-	55-	11,13-	44	0	0,00	44-	0,00
		92112200 Interne Leistungsv. Finanzverw. Kasse	6.554,59-	8.525-	7.326,87-	1.198	0	0,00	1.198-	0,00



Gemeinde Abstatt

Haushaltsrechnung 2022

Ifd. Nr.	Schlüsselprodukt über Kostenstellen Ertrags- und Aufwandsarten	Ergebnis Vorjahr 2021	Fortgeschriebener Ansatz 2022	Ergebnis 2022	Vergleich Ergebnis-Ansatz	Ergänzende Festlegungen im HH-Vollzug EUR	Ermächtigungsübertragung aus 2021 EUR	Verfügbare Mittel abzgl. Ergebnis EUR	Ermächtigungsübertragung nach 2023 EUR
		EUR	EUR	EUR	EUR				
		1	2	3	4	5	6	7	8
	92112500 Interne Leistungsv. Bauhof	4,50-	954-	0,00	954	0	0,00	954-	0,00
	92112600 Interne Leistungsv. Rathaus, z. D.	11.172,10-	12.884-	16.463,99-	3.580-	0	0,00	3.580	0,00
	48115341 Aufw. interne Verrechnung BHKW Gas	34,92-	10-	42,73-	33-	0	0,00	33	0,00
	48115343 Aufw. interne Verrechnung BHKW Strom	8,94-	10-	49,70-	40-	0	0,00	40	0,00
27	- kalkulatorische Kosten	0,00	62-	61,95-	0	0	0,00	0	0,00
	97100000 Planung kalk. Zinsen SoPo	0,00	573	0,00	573-	0	0,00	573	0,00
	97110000 Kalk. Zinsen SoPo	0,00	0	573,33	573	0	0,00	573-	0,00
	98100000 Planung kalk. Zinsen	0,00	635-	0,00	635	0	0,00	635-	0,00
	98110000 Kalk. Zinsen	0,00	0	635,28-	635-	0	0,00	635	0,00
28	= Veranschlagtes kalkulatorisches Ergebnis	17.775,34-	22.499-	23.956,37-	1.457-	0	0,00	1.457	0,00
29	= Veranschlagter Nettoressourcenbedarf/-überschuss	18.542,50-	31.859-	24.811,37-	7.048	0	0,00	7.048-	0,00



THH2 Dienstleistungen und Infrastruktur
42 Sportförderung
4241 Sportstätten

Ifd. Nr.		Teilergebnisrechnung Ertrags- und Aufwandsarten	Ergebnis Vorjahr 2021	Fortgeschriebener Ansatz 2022	Ergebnis 2022	Vergleich Ergebnis-Ansatz	Ergänzende Festlegungen im HH-Vollzug EUR	Ermächtigungsübertragung aus 2021 EUR	Verfügbare Mittel abzgl. Ergebnis EUR	Ermächtigungsübertragung nach 2023 EUR
			EUR 1	EUR 2	EUR 3	EUR 4	EUR 5	EUR 6	EUR 7	EUR 8
3	+	Aufgelöste Investitionszuwendungen und -beiträge	7.773,52	41.346	39.875,20	1.471-	0	0,00	1.471	0,00
		31610000 Aufl. SoPo aus Zuweisungen Bund	0,00	0	0,00	0	0	0,00	0	0,00
		31611000 Aufl. SoPo aus Zuweisungen Land	7.773,52	27.734	26.263,20	1.471-	0	0,00	1.471	0,00
		31618000 Aufl. SoPo aus Zuweisungen übriger Berei	0,00	13.612	13.612,00	0	0	0,00	0	0,00
5	+	Entgelte für öffentliche Leistungen oder Einrichtungen	3.393,85	14.300	9.098,39	5.202-	0	0,00	5.202	0,00
		33210000 Benutzungsgebühren und ähnliche Entgelte	3.393,85	14.300	9.098,39	5.202-	0	0,00	5.202	0,00
6	+	Sonstige privatrechtliche Leistungsentgelte	390,44-	10.100	18.740,73	8.641	0	0,00	8.641-	0,00
		34110000 Mieten und Pachten	300,00	300	6.780,00	6.480	0	0,00	6.480-	0,00
		34110100 Nebenkosten	690,44-	9.800	11.470,09	1.670	0	0,00	1.670-	0,00
		34610000 Sonstige privatrechl. Leistungsentgelte	0,00	0	490,64	491	0	0,00	491-	0,00
11	=	Anteilige ordentliche Erträge	10.776,93	65.746	67.714,32	1.969	0	0,00	1.969-	0,00
12	-	Personalaufwendungen	74.196,49-	124.372-	115.179,43-	9.192	0	0,00	9.192-	0,00



Gemeinde Abstatt

Haushaltsrechnung 2022

Ifd. Nr.	Teilergebnisrechnung Ertrags- und Aufwandsarten	Ergebnis Vorjahr 2021	Fortgeschriebener Ansatz 2022	Ergebnis 2022	Vergleich Ergebnis-Ansatz	Ergänzende Festlegungen im HH-Vollzug EUR	Ermächtigungsübertragung aus 2021 EUR	Verfügbare Mittel abzgl. Ergebnis EUR	Ermächtigungsübertragung nach 2023 EUR
		EUR	EUR	EUR	EUR				
		1	2	3	4	5	6	7	8
	40120000 Dienstaufwendungen Beschäftigte	56.792,15-	96.141-	88.911,00-	7.230	0	0,00	7.230-	0,00
	40220000 Beiträge zu Versorgungskasse Beschäftigt	4.955,88-	7.748-	7.186,04-	562	0	0,00	562-	0,00
	40320000 Sozialversicherungsbeiträge Beschäftigte	12.448,46-	20.479-	19.082,39-	1.396	0	0,00	1.396-	0,00
	40410000 Beihilfen, Unterstützungsl. Bedienstete	0,00	4-	0,00	4	0	0,00	4-	0,00
14	- Aufwendungen für Sach- und Dienstleistungen	96.829,52-	566.228-	206.887,61-	359.340	0	0,00	359.340-	0,00
	42110000 Unterh. Grundst. und bauli. Anlagen	49.713,93-	363.332-	90.468,10-	272.864	0	0,00	272.864-	0,00
	42120000 Unterh. des sonst. unbeweglichen Vermöge	0,00	3.015-	352,60-	2.662	0	0,00	2.662-	0,00
	42210000 Unterhaltung des beweglichen Vermögens	2.245,58-	11.671-	1.568,36-	10.103	0	0,00	10.103-	0,00
	42320000 Leasing	0,00	2.630-	178,68-	2.451	0	0,00	2.451-	0,00
	42410000 Bew. d. Grundst. u. baul. Anlag. s. Infr.	0,00	0	105,20	105	0	0,00	105-	0,00
	42410001 Bewirtschaftung Gas / Heizung	11.737,98-	16.500-	13.573,19-	2.927	0	0,00	2.927-	0,00
	42410002 Bewirtschaftung Reinigung	6.613,59-	47.830-	40.621,76-	7.208	0	0,00	7.208-	0,00
	42410003 Bewirtschaftung Strom	11.703,34-	9.100-	13.601,03-	4.501-	0	0,00	4.501	0,00
	42410004 Bewirtschaftung Wasser	6.125,39-	12.360-	6.981,03-	5.379	0	0,00	5.379-	0,00
	42410005 Abfallbeseitigung	1.000,00-	3.500-	3.000,00-	500	0	0,00	500-	0,00
	42510000 Haltung von Fahrzeugen	0,00	4.370-	3.682,38-	688	0	0,00	688-	0,00



Gemeinde Abstatt

Haushaltsrechnung 2022

Ifd. Nr.	Teilergebnisrechnung Ertrags- und Aufwandsarten	Ergebnis Vorjahr 2021	Fortgeschriebener Ansatz 2022	Ergebnis 2022	Vergleich Ergebnis-Ansatz	Ergänzende Festlegungen im HH-Vollzug EUR	Ermächtigungs- übertragung aus 2021 EUR	Verfügbare Mittel abzgl. Ergebnis	Ermächtigungs- übertragung nach 2023 EUR
		EUR	EUR	EUR	EUR			EUR	EUR
		1	2	3	4	5	6	7	8
	42610001 Dienst- u. Schutzkleidung, Bekleidungszu	163,96-	800-	569,44-	231	0	0,00	231-	0,00
	42710001 Aufwendungen f. EDV	0,00	0	415,00-	415-	0	0,00	415	0,00
	42710006 Aufw. f Laboruntersuchungen	276,08-	2.900-	817,17-	2.083	0	0,00	2.083-	0,00
	42910000 Aufwendungen f.so. Sach-u. Dienstlsg.	1.076,80-	37.720-	11.002,74-	26.717	0	0,00	26.717-	0,00
	42910001 Fremdinstandhaltung/Wartun gsarbeiten	6.172,87-	49.400-	19.161,33-	30.239	0	0,00	30.239-	0,00
	42910002 Prüfung/Beratung	0,00	1.100-	1.000,00-	100	0	0,00	100-	0,00
15	- Abschreibungen	49.694,86-	143.721-	143.390,72-	330	0	0,00	330-	0,00
	47110000 Abschreibung auf immaterielle VermG .und	49.694,86-	143.721-	143.390,72-	330	0	0,00	330-	0,00
17	- Transferaufwendungen	200,00-	2.300-	685,00-	1.615	0	0,00	1.615-	0,00
	43180000 Zuschüsse an übrige Bereiche	200,00-	2.300-	685,00-	1.615	0	0,00	1.615-	0,00
18	- Sonstige ordentliche Aufwendungen	5.183,30-	23.349-	15.890,46-	7.459	0	0,00	7.459-	0,00
	44310002 Telekommunikation	771,49-	3.235-	3.199,01-	36	0	0,00	36-	0,00
	44310005 Geschäftsaufw. Gerichtskosten/Sachverstä	800,00-	0	0,00	0	0	0,00	0	0,00
	44310006 Hygieneartikel	0,00	6.450-	2.183,54-	4.266	0	0,00	4.266-	0,00
	44310010 Wirtschaftsgüter 150 - 800 EUR netto	805,19-	4.623-	1.495,34-	3.128	0	0,00	3.128-	0,00
	44310020 Geschäftsaufwendungen Sonstiges	0,00	900-	0,00	900	0	0,00	900-	0,00
	44410000 Steuern, Versicher., Schadensfälle, Sond	2.326,84-	7.370-	8.242,77-	873-	0	0,00	873	0,00



Gemeinde Abstatt

Haushaltsrechnung 2022

Ifd. Nr.		Teilergebnisrechnung Ertrags- und Aufwandsarten	Ergebnis Vorjahr 2021	Fortgeschriebener Ansatz 2022	Ergebnis 2022	Vergleich Ergebnis-Ansatz	Ergänzende Festlegungen im HH-Vollzug EUR	Ermächtigungs- übertragung aus 2021 EUR	Verfügbare Mittel abzgl. Ergebnis EUR	Ermächtigungs- übertragung nach 2023 EUR
			EUR	EUR	EUR	EUR				
			1	2	3	4	5	6	7	8
		44410002 Steuern Gemeindeeigene Grundstücke	479,78-	771-	769,80-	1	0	0,00	1-	0,00
19	=	Anteilige ordentliche Aufwendungen	226.104,17-	859.970-	482.033,22-	377.937	0	0,00	377.937-	0,00
20	=	Anteiliges ordentliches Ergebnis	215.327,24-	794.224-	414.318,90-	379.905	0	0,00	379.905-	0,00
21	+	Erträge aus internen Leistungen	0,00	0	0,00	0	0	0,00	0	0,00
24	-	Aufwendungen für interne Leistungen	119.620,43-	153.448-	110.072,31-	43.376	0	0,00	43.376-	0,00
		48115341 Aufw. interne Verrechnung BHKW Gas	23.671,21-	20.000-	22.098,23-	2.098-	0	0,00	2.098	0,00
		48115343 Aufw. interne Verrechnung BHKW Strom	2.371,11-	6.500-	15.476,76-	8.977-	0	0,00	8.977	0,00
		92111000 Interne Leistungsv. Steuerungsleistungen	6.914,08-	25.142-	3.330,62-	21.811	0	0,00	21.811-	0,00
		92112200 Interne Leistungsv. Finanzverw. Kasse	19.663,77-	34.100-	14.653,74-	19.446	0	0,00	19.446-	0,00
		92112500 Interne Leistungsv. Bauhof	33.483,96-	16.172-	21.584,98-	5.413-	0	0,00	5.413	0,00
		92112600 Interne Leistungsv. Rathaus, z. D.	33.516,30-	51.535-	32.927,98-	18.607	0	0,00	18.607-	0,00
27	-	kalkulatorische Kosten	19.795,61-	56.653-	56.919,63-	266-	0	0,00	266	0,00
		97100000 Planung kalk. Zinsen SoPo	0,00	19.547	0,00	19.547-	0	0,00	19.547	0,00
		97110000 Kalk. Zinsen SoPo	3.595,25	0	18.940,02	18.940	0	0,00	18.940-	0,00
		98100000 Planung kalk. Zinsen	0,00	76.200-	0,00	76.200	0	0,00	76.200-	0,00
		98110000 Kalk. Zinsen	23.390,86-	0	75.859,65-	75.860-	0	0,00	75.860	0,00
28	=	Kalkulatorisches Ergebnis	139.416,04-	210.102-	166.991,94-	43.110	0	0,00	43.110-	0,00



Gemeinde Abstatt

Haushaltsrechnung 2022

lfd. Nr.		Teilergebnisrechnung Ertrags- und Aufwandsarten	Ergebnis Vorjahr 2021 EUR	Fortgeschriebener Ansatz 2022 EUR	Ergebnis 2022 EUR	Vergleich Ergebnis-Ansatz EUR	Ergänzende Festlegungen im HH-Vollzug EUR	Ermächtigungs- übertragung aus 2021 EUR	Verfügbare Mittel abzgl. Ergebnis EUR	Ermächtigungs- übertragung nach 2023 EUR
			1	2	3	4	5	6	7	8
29	=	Nettoressourcenbedarf/- überschuss	354.743,28-	1.004.326-	581.310,84-	423.015	0	0,00	423.015-	0,00



42410100 Wildeckhalle

Ifd. Nr.		Schlüsselprodukt über Kostenstellen Ertrags- und Aufwandsarten	Ergebnis Vorjahr 2021	Fortgeschriebener Ansatz 2022	Ergebnis 2022	Vergleich Ergebnis-Ansatz	Ergänzende Festlegungen im HH-Vollzug EUR	Ermächtigungsübertragung aus 2021 EUR	Verfügbare Mittel abzgl. Ergebnis EUR	Ermächtigungsübertragung nach 2023 EUR
			EUR	EUR	EUR	EUR				
			1	2	3	4				
3	+	Aufgelöste Investitionszuwendungen und -beiträge	7.773,52	7.774	7.773,52	0	0	0,00	0	0,00
		31611000 Aufl. SoPo aus Zuweisungen Land	7.773,52	7.774	7.773,52	0	0	0,00	0	0,00
5	+	Entgelte für öffentliche Leistungen oder Einrichtungen	2.437,60	5.000	5.705,89	706	0	0,00	706-	0,00
		33210000 Benutzungsgebühren und ähnliche Entgelte	2.437,60	5.000	5.705,89	706	0	0,00	706-	0,00
6	+	Sonstige privatrechtliche Leistungsentgelte	150,00	150	150,00	0	0	0,00	0	0,00
		34110000 Mieten und Pachten	150,00	150	150,00	0	0	0,00	0	0,00
11	=	Anteilige ordentliche Erträge	10.361,12	12.924	13.629,41	706	0	0,00	706-	0,00
12	-	Personalaufwendungen	51.793,50-	47.050-	38.394,97-	8.655	0	0,00	8.655-	0,00
		40120000 Dienstaufwendungen Beschäftigte	39.551,42-	36.249-	29.866,43-	6.382	0	0,00	6.382-	0,00
		40220000 Beiträge zu Versorgungskasse Beschäftigt	3.611,76-	2.909-	2.251,17-	658	0	0,00	658-	0,00
		40320000 Sozialversicherungsbeiträge Beschäftigte	8.630,32-	7.888-	6.277,37-	1.611	0	0,00	1.611-	0,00
		40410000 Beihilfen, Unterstützungsl. Bedienstete	0,00	4-	0,00	4	0	0,00	4-	0,00
14	-	Aufwendungen für Sach- und Dienstleistungen	69.766,70-	270.240-	33.525,51-	236.714	0	0,00	236.714-	0,00
		42110000 Unterh. Grundst. und bauli. Anlagen	29.347,44-	221.600-	2.548,08-	219.052	0	0,00	219.052-	0,00



Gemeinde Abstatt

Haushaltsrechnung 2022

Ifd. Nr.	Schlüsselprodukt über Kostenstellen Ertrags- und Aufwandsarten	Ergebnis Vorjahr 2021	Fortgeschriebener Ansatz 2022	Ergebnis 2022	Vergleich Ergebnis-Ansatz	Ergänzende Festlegungen im HH-Vollzug EUR	Ermächtigungsübertragung aus 2021 EUR	Verfügbare Mittel abzgl. Ergebnis EUR	Ermächtigungsübertragung nach 2023 EUR
		EUR	EUR	EUR	EUR				
		1	2	3	4	5	6	7	8
	42210000 Unterhaltung des beweglichen Vermögens	257,30-	5.570-	732,56-	4.837	0	0,00	4.837-	0,00
	42320000 Leasing	0,00	420-	89,34-	331	0	0,00	331-	0,00
	42410001 Bewirtschaftung Gas / Heizung	11.737,98-	12.500-	10.690,00-	1.810	0	0,00	1.810-	0,00
	42410002 Bewirtschaftung Reinigung	6.613,59-	3.500-	2.276,19-	1.224	0	0,00	1.224-	0,00
	42410003 Bewirtschaftung Strom	9.791,32-	6.500-	9.370,28-	2.870-	0	0,00	2.870	0,00
	42410004 Bewirtschaftung Wasser	4.580,28-	6.600-	2.883,72-	3.716	0	0,00	3.716-	0,00
	42410005 Abfallbeseitigung	1.000,00-	1.000-	1.000,00-	0	0	0,00	0	0,00
	42610001 Dienst- u. Schutzkleidung, Bekleidungszu	163,96-	500-	440,23-	60	0	0,00	60-	0,00
	42710006 Aufw. f Laboruntersuchungen	276,08-	600-	289,88-	310	0	0,00	310-	0,00
	42910000 Aufwendungen f.so. Sach-u. Dienstlsg.	1.076,80-	500-	0,00	500	0	0,00	500-	0,00
	42910001 Fremdinstandhaltung/Wartungsarbeiten	4.921,95-	10.950-	3.205,23-	7.745	0	0,00	7.745-	0,00
15	- Abschreibungen	43.621,35-	43.372-	43.265,23-	106	0	0,00	106-	0,00
	47110000 Abschreibung auf immaterielle VermG .und	43.621,35-	43.372-	43.265,23-	106	0	0,00	106-	0,00
17	- Transferaufwendungen	200,00-	500-	165,00-	335	0	0,00	335-	0,00
	43180000 Zuschüsse an übrige Bereiche	200,00-	500-	165,00-	335	0	0,00	335-	0,00
18	- Sonstige ordentliche Aufwendungen	4.335,81-	9.937-	4.253,00-	5.684	0	0,00	5.684-	0,00
	44310002 Telekommunikation	771,49-	800-	786,07-	14	0	0,00	14-	0,00
	44310006 Hygieneartikel	0,00	4.950-	532,52-	4.417	0	0,00	4.417-	0,00



Gemeinde Abstatt

Haushaltsrechnung 2022

lfd. Nr.	Schlüsselprodukt über Kostenstellen	Ergebnis Vorjahr 2021	Fortgeschriebener Ansatz 2022	Ergebnis 2022	Vergleich Ergebnis-Ansatz	Ergänzende Festlegungen im HH-Vollzug EUR	Ermächtigungsübertragung aus 2021 EUR	Verfügbare Mittel abzgl. Ergebnis EUR	Ermächtigungsübertragung nach 2023 EUR
	Ertrags- und Aufwandsarten	EUR	EUR	EUR	EUR				
		1	2	3	4	5	6	7	8
	44310010 Wirtschaftsgüter 150 - 800 EUR netto	805,19-	1.376-	0,00	1.376	0	0,00	1.376-	0,00
	44410000 Steuern, Versicher., Schadensfälle, Sond	2.279,35-	2.290-	2.413,51-	124-	0	0,00	124	0,00
	44410002 Steuern Gemeindeeigene Grundstücke	479,78-	521-	520,90-	0	0	0,00	0	0,00
19	= Anteilige ordentliche Aufwendungen	169.717,36-	371.098-	119.603,71-	251.495	0	0,00	251.495-	0,00
20	= Anteiliges veranschlagtes ordentliches Ergebnis	159.356,24-	358.175-	105.974,30-	252.201	0	0,00	252.201-	0,00
21	+ Erträge aus internen Leistungen	0,00	0	0,00	0	0	0,00	0	0,00
24	- Aufwendungen für interne Leistungen	22.841,46-	32.158-	26.997,15-	5.161	0	0,00	5.161-	0,00
	92111000 Interne Leistungsv. Steuerungsleistungen	5.051,39-	10.719-	3.018,94-	7.700	0	0,00	7.700-	0,00
	92112200 Interne Leistungsv. Finanzverw. Kasse	6.554,59-	8.525-	7.326,87-	1.198	0	0,00	1.198-	0,00
	92112500 Interne Leistungsv. Bauhof	63,38-	30-	187,35-	157-	0	0,00	157	0,00
	92112600 Interne Leistungsv. Rathaus, z. D.	11.172,10-	12.884-	16.463,99-	3.580-	0	0,00	3.580	0,00
27	- kalkulatorische Kosten	17.860,68-	17.021-	16.997,93-	23	0	0,00	23-	0,00
	97100000 Planung kalk. Zinsen SoPo	0,00	3.401	0,00	3.401-	0	0,00	3.401	0,00
	97110000 Kalk. Zinsen SoPo	3.595,25	0	3.400,92	3.401	0	0,00	3.401-	0,00
	98100000 Planung kalk. Zinsen	0,00	20.422-	0,00	20.422	0	0,00	20.422-	0,00
	98110000 Kalk. Zinsen	21.455,93-	0	20.398,85-	20.399-	0	0,00	20.399	0,00
28	= Veranschlagtes kalkulatorisches Ergebnis	40.702,14-	49.179-	43.995,08-	5.184	0	0,00	5.184-	0,00



Gemeinde Abstatt

Haushaltsrechnung 2022

Ifd. Nr.		Schlüsselprodukt über Kostenstellen Ertrags- und Aufwandsarten	Ergebnis Vorjahr 2021	Fortgeschriebener Ansatz 2022	Ergebnis 2022	Vergleich Ergebnis-Ansatz	Ergänzende Festlegungen im HH-Vollzug	Ermächtigungsübertragung aus 2021	Verfügbare Mittel abzgl. Ergebnis	Ermächtigungsübertragung nach 2023
			EUR	EUR	EUR	EUR	EUR	EUR	EUR	EUR
			1	2	3	4	5	6	7	8
29	=	Veranschlagter Nettoressourcenbedarf/-überschuss	200.058,38-	407.354-	149.969,38-	257.384	0	0,00	257.384-	0,00



42410150

VZ-Halle

Ifd. Nr.		Schlüsselprodukt über Kostenstellen Ertrags- und Aufwandsarten	Ergebnis Vorjahr 2021	Fortgeschriebener Ansatz 2022	Ergebnis 2022	Vergleich Ergebnis-Ansatz	Ergänzende Festlegungen im HH-Vollzug EUR	Ermächtigungsübertragung aus 2021 EUR	Verfügbare Mittel abzgl. Ergebnis EUR	Ermächtigungsübertragung nach 2023 EUR
			EUR	EUR	EUR	EUR	EUR	EUR	EUR	EUR
			1	2	3	4	5	6	7	8
3	+	Aufgelöste Investitionszuwendungen und -beiträge	0,00	0	0,00	0	0	0,00	0	0,00
		31610000 Aufl. SoPo aus Zuweisungen Bund	0,00	0	0,00	0	0	0,00	0	0,00
		31611000 Aufl. SoPo aus Zuweisungen Land	0,00	0	0,00	0	0	0,00	0	0,00
5	+	Entgelte für öffentliche Leistungen oder Einrichtungen	806,25	0	0,00	0	0	0,00	0	0,00
		33210000 Benutzungsgebühren und ähnliche Entgelte	806,25	0	0,00	0	0	0,00	0	0,00
6	+	Sonstige privatrechtliche Leistungsentgelte	698,08-	0	0,00	0	0	0,00	0	0,00
		34110000 Mieten und Pachten	150,00	0	0,00	0	0	0,00	0	0,00
		34110100 Nebenkosten	848,08-	0	0,00	0	0	0,00	0	0,00
11	=	Anteilige ordentliche Erträge	108,17	0	0,00	0	0	0,00	0	0,00
12	-	Personalaufwendungen	22.402,99-	0	0,00	0	0	0,00	0	0,00
		40120000 Dienstaufwendungen Beschäftigte	17.240,73-	0	0,00	0	0	0,00	0	0,00
		40220000 Beiträge zu Versorgungskasse Beschäftigt	1.344,12-	0	0,00	0	0	0,00	0	0,00
		40320000 Sozialversicherungsbeiträge Beschäftigte	3.818,14-	0	0,00	0	0	0,00	0	0,00
14	-	Aufwendungen für Sach- und Dienstleistungen	3.559,78-	0	0,00	0	0	0,00	0	0,00
		42210000 Unterhaltung des beweglichen Vermögens	1.988,28-	0	0,00	0	0	0,00	0	0,00



Gemeinde Abstatt

Haushaltsrechnung 2022

Ifd. Nr.	Schlüsselprodukt über Kostenstellen Ertrags- und Aufwandsarten	Ergebnis Vorjahr 2021	Fortgeschriebener Ansatz 2022	Ergebnis 2022	Vergleich Ergebnis-Ansatz	Ergänzende Festlegungen im HH-Vollzug	Ermächtigungsübertragung aus 2021	Verfügbare Mittel abzgl. Ergebnis	Ermächtigungsübertragung nach 2023
		EUR	EUR	EUR	EUR	EUR	EUR	EUR	EUR
		1	2	3	4	5	6	7	8
	42410004 Bewirtschaftung Wasser	1.483,75-	0	0,00	0	0	0,00	0	0,00
	42910001 Fremdinstandhaltung/Wartungsarbeiten	87,75-	0	0,00	0	0	0,00	0	0,00
15	- Abschreibungen	2.649,85-	0	0,00	0	0	0,00	0	0,00
	47110000 Abschreibung auf immaterielle VermG .und	2.649,85-	0	0,00	0	0	0,00	0	0,00
19	= Anteilige ordentliche Aufwendungen	28.612,62-	0	0,00	0	0	0,00	0	0,00
20	= Anteiliges veranschlagtes ordentliches Ergebnis	28.504,45-	0	0,00	0	0	0,00	0	0,00
21	+ Erträge aus internen Leistungen	0,00	0	0,00	0	0	0,00	0	0,00
24	- Aufwendungen für interne Leistungen	46.170,35-	0	0,00	0	0	0,00	0	0,00
	92111000 Interne Leistungsv. Steuerungsleistungen	1.273,89-	0	0,00	0	0	0,00	0	0,00
	92112200 Interne Leistungsv. Finanzverw. Kasse	6.554,59-	0	0,00	0	0	0,00	0	0,00
	92112500 Interne Leistungsv. Bauhof	1.127,45-	0	0,00	0	0	0,00	0	0,00
	92112600 Interne Leistungsv. Rathaus, z. D.	11.172,10-	0	0,00	0	0	0,00	0	0,00
	48115341 Aufw. interne Verrechnung BHKW Gas	23.671,21-	0	0,00	0	0	0,00	0	0,00
	48115343 Aufw. interne Verrechnung BHKW Strom	2.371,11-	0	0,00	0	0	0,00	0	0,00
27	- kalkulatorische Kosten	636,80-	0	0,00	0	0	0,00	0	0,00
	98110000 Kalk. Zinsen	636,80-	0	0,00	0	0	0,00	0	0,00
28	= Veranschlagtes kalkulatorisches Ergebnis	46.807,15-	0	0,00	0	0	0,00	0	0,00



Gemeinde Abstatt

Haushaltsrechnung 2022

Ifd. Nr.		Schlüsselprodukt über Kostenstellen Ertrags- und Aufwandsarten	Ergebnis Vorjahr 2021	Fortgeschriebener Ansatz 2022	Ergebnis 2022	Vergleich Ergebnis-Ansatz	Ergänzende Festlegungen im HH-Vollzug	Ermächtigungsübertragung aus 2021	Verfügbare Mittel abzgl. Ergebnis	Ermächtigungsübertragung nach 2023
			EUR	EUR	EUR	EUR	EUR	EUR	EUR	EUR
			1	2	3	4	5	6	7	8
29	=	Veranschlagter Nettoressourcenbedarf/-überschuss	75.311,60-	0	0,00	0	0	0,00	0	0,00



42410200 Freisportanlage-Sportplätze

Ifd. Nr.		Schlüsselprodukt über Kostenstellen Ertrags- und Aufwandsarten	Ergebnis Vorjahr 2021	Fortgeschriebener Ansatz 2022	Ergebnis 2022	Vergleich Ergebnis-Ansatz	Ergänzende Festlegungen im HH-Vollzug EUR	Ermächtigungsübertragung aus 2021 EUR	Verfügbare Mittel abzgl. Ergebnis EUR	Ermächtigungsübertragung nach 2023 EUR
			EUR	EUR	EUR	EUR				
			1	2	3	4				
5	+	Entgelte für öffentliche Leistungen oder Einrichtungen	150,00	300	375,00	75	0	0,00	75-	0,00
		33210000 Benutzungsgebühren und ähnliche Entgelte	150,00	300	375,00	75	0	0,00	75-	0,00
6	+	Sonstige privatrechtliche Leistungsentgelte	157,64	0	0,00	0	0	0,00	0	0,00
		34110100 Nebenkosten	157,64	0	0,00	0	0	0,00	0	0,00
11	=	Anteilige ordentliche Erträge	307,64	300	375,00	75	0	0,00	75-	0,00
14	-	Aufwendungen für Sach- und Dienstleistungen	23.503,04-	18.916-	16.112,98-	2.803	0	0,00	2.803-	0,00
		42110000 Unterh. Grundst. und bauli.Anlagen	20.366,49-	13.176-	10.579,56-	2.596	0	0,00	2.596-	0,00
		42410003 Bewirtschaftung Strom	1.912,02-	1.200-	2.294,19-	1.094-	0	0,00	1.094	0,00
		42410004 Bewirtschaftung Wasser	61,36-	240-	287,50-	48-	0	0,00	48	0,00
		42710001 Aufwendungen f. EDV	0,00	0	415,00-	415-	0	0,00	415	0,00
		42710006 Aufw. f Laboruntersuchungen	0,00	900-	0,00	900	0	0,00	900-	0,00
		42910001 Fremdinstandhaltung/Wartungsarbeiten	1.163,17-	2.600-	1.536,73-	1.063	0	0,00	1.063-	0,00
		42910002 Prüfung/Beratung	0,00	800-	1.000,00-	200-	0	0,00	200	0,00
15	-	Abschreibungen	3.423,66-	3.424-	3.423,66-	0	0	0,00	0	0,00
		47110000 Abschreibung auf immaterielle VermG .und	3.423,66-	3.424-	3.423,66-	0	0	0,00	0	0,00



Gemeinde Abstatt

Haushaltsrechnung 2022

lfd. Nr.	Schlüsselprodukt über Kostenstellen	Ergebnis Vorjahr 2021	Fortgeschriebener Ansatz 2022	Ergebnis 2022	Vergleich Ergebnis-Ansatz	Ergänzende Festlegungen im HH-Vollzug EUR	Ermächtigungsübertragung aus 2021 EUR	Verfügbare Mittel abzgl. Ergebnis EUR	Ermächtigungsübertragung nach 2023 EUR
	Ertrags- und Aufwandsarten	EUR	EUR	EUR	EUR				
		1	2	3	4	5	6	7	8
17	- Transferaufwendungen	0,00	300-	0,00	300	0	0,00	300-	0,00
	43180000 Zuschüsse an übrige Bereiche	0,00	300-	0,00	300	0	0,00	300-	0,00
18	- Sonstige ordentliche Aufwendungen	847,49-	50-	47,49-	3	0	0,00	3-	0,00
	44310005 Geschäftsaufw. Gerichtskosten/Sachverstä	800,00-	0	0,00	0	0	0,00	0	0,00
	44410000 Steuern, Versicher., Schadensfälle, Sond	47,49-	50-	47,49-	3	0	0,00	3-	0,00
19	= Anteilige ordentliche Aufwendungen	27.774,19-	22.690-	19.584,13-	3.106	0	0,00	3.106-	0,00
20	= Anteiliges veranschlagtes ordentliches Ergebnis	27.466,55-	22.390-	19.209,13-	3.181	0	0,00	3.181-	0,00
21	+ Erträge aus internen Leistungen	0,00	0	0,00	0	0	0,00	0	0,00
24	- Aufwendungen für interne Leistungen	50.608,62-	38.026-	45.500,17-	7.474-	0	0,00	7.474	0,00
	92111000 Interne Leistungsv. Steuerungsleistungen	588,80-	506-	311,68-	195	0	0,00	195-	0,00
	92112200 Interne Leistungsv. Finanzverw. Kasse	6.554,59-	8.525-	7.326,87-	1.198	0	0,00	1.198-	0,00
	92112500 Interne Leistungsv. Bauhof	32.293,13-	16.111-	21.397,63-	5.286-	0	0,00	5.286	0,00
	92112600 Interne Leistungsv. Rathaus, z. D.	11.172,10-	12.884-	16.463,99-	3.580-	0	0,00	3.580	0,00
27	- kalkulatorische Kosten	1.298,13-	1.213-	1.212,54-	0	0	0,00	0	0,00
	98100000 Planung kalk. Zinsen	0,00	1.213-	0,00	1.213	0	0,00	1.213-	0,00
	98110000 Kalk. Zinsen	1.298,13-	0	1.212,54-	1.213-	0	0,00	1.213	0,00
28	= Veranschlagtes kalkulatorisches Ergebnis	51.906,75-	39.239-	46.712,71-	7.474-	0	0,00	7.474	0,00



Gemeinde Abstatt

Haushaltsrechnung 2022

lfd. Nr.		Schlüsselprodukt über Kostenstellen Ertrags- und Aufwandsarten	Ergebnis Vorjahr 2021 EUR	Fortgeschriebener Ansatz 2022 EUR	Ergebnis 2022 EUR	Vergleich Ergebnis-Ansatz EUR	Ergänzende Festlegungen im HH-Vollzug EUR	Ermächtigungsübertragung aus 2021 EUR	Verfügbare Mittel abzgl. Ergebnis EUR	Ermächtigungsübertragung nach 2023 EUR
			1	2	3	4	5	6	7	8
29	=	Veranschlagter Nettoressourcenbedarf/-überschuss	79.373,30-	61.629-	65.921,84-	4.293-	0	0,00	4.293	0,00



42410300 Bürgerhaus Alte Schule

Ifd. Nr.		Schlüsselprodukt über Kostenstellen Ertrags- und Aufwandsarten	Ergebnis Vorjahr 2021	Fortgeschriebener Ansatz 2022	Ergebnis 2022	Vergleich Ergebnis-Ansatz	Ergänzende Festlegungen im HH-Vollzug EUR	Ermächtigungsübertragung aus 2021 EUR	Verfügbare Mittel abzgl. Ergebnis EUR	Ermächtigungsübertragung nach 2023 EUR	
			EUR	EUR	EUR	EUR					
			1	2	3	4	5	6	7	8	
3	+	Aufgelöste Investitionszuwendungen und -beiträge	0,00	11.252	11.251,59	0	0	0,00	0	0,00	
		31611000 Aufl. SoPo aus Zuweisungen Land	0,00	11.252	11.251,59	0	0	0,00	0	0,00	
5	+	Entgelte für öffentliche Leistungen oder Einrichtungen	0,00	1.000	843,75	156-	0	0,00	156	0,00	
		33210000 Benutzungsgebühren und ähnliche Entgelte	0,00	1.000	843,75	156-	0	0,00	156	0,00	
11	=	Anteilige ordentliche Erträge	0,00	12.252	12.095,34	156-	0	0,00	156	0,00	
12	-	Personalaufwendungen	0,00	32.030-	32.095,14-	65-	0	0,00	65	0,00	
		40120000 Dienstaufwendungen Beschäftigte	0,00	24.871-	24.870,82-	0	0	0,00	0	0,00	
		40220000 Beiträge zu Versorgungskasse Beschäftigt	0,00	2.030-	2.060,91-	31-	0	0,00	31	0,00	
		40320000 Sozialversicherungsbeiträge Beschäftigte	0,00	5.129-	5.163,41-	34-	0	0,00	34	0,00	
14	-	Aufwendungen für Sach- und Dienstleistungen	0,00	52.122-	31.181,91-	20.940	0	0,00	20.940-	0,00	
		42110000 Unterh. Grundst. und bauli. Anlagen	0,00	7.956-	4.246,19-	3.710	0	0,00	3.710-	0,00	
		42120000 Unterh. des sonst. unbeweglichen Vermöge	0,00	3.015-	352,60-	2.662	0	0,00	2.662-	0,00	
		42210000 Unterhaltung des beweglichen Vermögens	0,00	2.781-	21,31-	2.760	0	0,00	2.760-	0,00	
		42320000 Leasing	0,00	180-	89,34-	91	0	0,00	91-	0,00	



Gemeinde Abstatt

Haushaltsrechnung 2022

Ifd. Nr.	Schlüsselprodukt über Kostenstellen Ertrags- und Aufwandsarten	Ergebnis Vorjahr 2021	Fortgeschriebener Ansatz 2022	Ergebnis 2022	Vergleich Ergebnis-Ansatz	Ergänzende Festlegungen im HH-Vollzug EUR	Ermächtigungsübertragung aus 2021 EUR	Verfügbare Mittel abzgl. Ergebnis EUR	Ermächtigungsübertragung nach 2023 EUR
		EUR	EUR	EUR	EUR				
		1	2	3	4	5	6	7	8
	42410000 Bew. d. Grundst. u. baul.Anlag. s. Infr.	0,00	0	105,20	105	0	0,00	105-	0,00
	42410001 Bewirtschaftung Gas / Heizung	0,00	4.000-	2.883,19-	1.117	0	0,00	1.117-	0,00
	42410002 Bewirtschaftung Reinigung	0,00	12.330-	8.340,83-	3.989	0	0,00	3.989-	0,00
	42410003 Bewirtschaftung Strom	0,00	1.400-	1.936,56-	537-	0	0,00	537	0,00
	42410004 Bewirtschaftung Wasser	0,00	720-	371,60-	348	0	0,00	348-	0,00
	42410005 Abfallbeseitigung	0,00	500-	1.000,00-	500-	0	0,00	500	0,00
	42510000 Haltung von Fahrzeugen	0,00	4.370-	3.682,38-	688	0	0,00	688-	0,00
	42610001 Dienst- u. Schutzkleidung, Bekleidungszu	0,00	300-	129,21-	171	0	0,00	171-	0,00
	42710006 Aufw. f Laboruntersuchungen	0,00	500-	237,41-	263	0	0,00	263-	0,00
	42910000 Aufwendungen f.so. Sach-u. Dienstlsg.	0,00	1.720-	1.190,00-	530	0	0,00	530-	0,00
	42910001 Fremdinstandhaltung/Wartungsarbeiten	0,00	12.050-	6.806,49-	5.244	0	0,00	5.244-	0,00
	42910002 Prüfung/Beratung	0,00	300-	0,00	300	0	0,00	300-	0,00
15	- Abschreibungen	0,00	39.404-	39.403,92-	0	0	0,00	0	0,00
	47110000 Abschreibung auf immaterielle VermG .und	0,00	39.404-	39.403,92-	0	0	0,00	0	0,00
17	- Transferaufwendungen	0,00	500-	295,00-	205	0	0,00	205-	0,00
	43180000 Zuschüsse an übrige Bereiche	0,00	500-	295,00-	205	0	0,00	205-	0,00
18	- Sonstige ordentliche Aufwendungen	0,00	4.877-	4.019,13-	858	0	0,00	858-	0,00
	44310002 Telekommunikation	0,00	700-	696,71-	3	0	0,00	3-	0,00



Gemeinde Abstatt

Haushaltsrechnung 2022

lfd. Nr.	Schlüsselprodukt über Kostenstellen	Ergebnis Vorjahr 2021	Fortgeschriebener Ansatz 2022	Ergebnis 2022	Vergleich Ergebnis-Ansatz	Ergänzende Festlegungen im HH-Vollzug	Ermächtigungsübertragung aus 2021	Verfügbare Mittel abzgl. Ergebnis	Ermächtigungsübertragung nach 2023
	Ertrags- und Aufwandsarten	EUR	EUR	EUR	EUR	EUR	EUR	EUR	EUR
		1	2	3	4	5	6	7	8
	44310006 Hygieneartikel	0,00	500-	0,00	500	0	0,00	500-	0,00
	44310010 Wirtschaftsgüter 150 - 800 EUR netto	0,00	1.872-	1.417,35-	455	0	0,00	455-	0,00
	44410000 Steuern, Versicher., Schadensfälle, Sond	0,00	1.805-	1.905,07-	100-	0	0,00	100	0,00
19	= Anteilige ordentliche Aufwendungen	0,00	128.933-	106.995,10-	21.938	0	0,00	21.938-	0,00
20	= Anteiliges veranschlagtes ordentliches Ergebnis	0,00	116.681-	94.899,76-	21.782	0	0,00	21.782-	0,00
21	+ Erträge aus internen Leistungen	0,00	0	0,00	0	0	0,00	0	0,00
24	- Aufwendungen für interne Leistungen	0,00	25.762-	0,00	25.762	0	0,00	25.762-	0,00
	92111000 Interne Leistungsv. Steuerungsleistungen	0,00	4.323-	0,00	4.323	0	0,00	4.323-	0,00
	92112200 Interne Leistungsv. Finanzverw. Kasse	0,00	8.525-	0,00	8.525	0	0,00	8.525-	0,00
	92112500 Interne Leistungsv. Bauhof	0,00	30-	0,00	30	0	0,00	30-	0,00
	92112600 Interne Leistungsv. Rathaus, z. D.	0,00	12.884-	0,00	12.884	0	0,00	12.884-	0,00
27	- kalkulatorische Kosten	0,00	18.345-	18.345,07-	0	0	0,00	0	0,00
	97100000 Planung kalk. Zinsen SoPo	0,00	7.525	0,00	7.525-	0	0,00	7.525	0,00
	97110000 Kalk. Zinsen SoPo	0,00	0	7.524,50	7.525	0	0,00	7.525-	0,00
	98100000 Planung kalk. Zinsen	0,00	25.870-	0,00	25.870	0	0,00	25.870-	0,00
	98110000 Kalk. Zinsen	0,00	0	25.869,57-	25.870-	0	0,00	25.870	0,00
28	= Veranschlagtes kalkulatorisches Ergebnis	0,00	44.107-	18.345,07-	25.762	0	0,00	25.762-	0,00
29	= Veranschlagter Nettoressourcenbedarf/-überschuss	0,00	160.788-	113.244,83-	47.543	0	0,00	47.543-	0,00



42410400 VZ (Vereinsgebäude + Halle)

Ifd. Nr.		Schlüsselprodukt über Kostenstellen Ertrags- und Aufwandsarten	Ergebnis Vorjahr 2021	Fortgeschriebener Ansatz 2022	Ergebnis 2022	Vergleich Ergebnis-Ansatz	Ergänzende Festlegungen im HH-Vollzug EUR	Ermächtigungsübertragung aus 2021 EUR	Verfügbare Mittel abzgl. Ergebnis EUR	Ermächtigungsübertragung nach 2023 EUR
			EUR	EUR	EUR	EUR				
			1	2	3	4				
3	+	Aufgelöste Investitionszuwendungen und -beiträge	0,00	22.321	20.850,09	1.471-	0	0,00	1.471	0,00
		31611000 Aufl. SoPo aus Zuweisungen Land	0,00	8.709	7.238,09	1.471-	0	0,00	1.471	0,00
		31618000 Aufl. SoPo aus Zuweisungen übriger Berei	0,00	13.612	13.612,00	0	0	0,00	0	0,00
5	+	Entgelte für öffentliche Leistungen oder Einrichtungen	0,00	8.000	2.173,75	5.826-	0	0,00	5.826	0,00
		33210000 Benutzungsgebühren und ähnliche Entgelte	0,00	8.000	2.173,75	5.826-	0	0,00	5.826	0,00
6	+	Sonstige privatrechtliche Leistungsentgelte	0,00	9.950	18.590,73	8.641	0	0,00	8.641-	0,00
		34110000 Mieten und Pachten	0,00	150	6.630,00	6.480	0	0,00	6.480-	0,00
		34110100 Nebenkosten	0,00	9.800	11.470,09	1.670	0	0,00	1.670-	0,00
		34610000 Sonstige privatrechl. Leistungsentgelte	0,00	0	490,64	491	0	0,00	491-	0,00
11	=	Anteilige ordentliche Erträge	0,00	40.271	41.614,57	1.344	0	0,00	1.344-	0,00
12	-	Personalaufwendungen	0,00	45.292-	44.689,32-	603	0	0,00	603-	0,00
		40120000 Dienstaufwendungen Beschäftigte	0,00	35.021-	34.173,75-	847	0	0,00	847-	0,00
		40220000 Beiträge zu Versorgungskasse Beschäftigt	0,00	2.809-	2.873,96-	65-	0	0,00	65	0,00
		40320000 Sozialversicherungsbeiträge Beschäftigte	0,00	7.462-	7.641,61-	180-	0	0,00	180	0,00
14	-	Aufwendungen für Sach- und Dienstleistungen	0,00	224.950-	126.067,21-	98.883	0	0,00	98.883-	0,00



Gemeinde Abstatt

Haushaltsrechnung 2022

Ifd. Nr.	Schlüsselprodukt über Kostenstellen Ertrags- und Aufwandsarten	Ergebnis Vorjahr 2021	Fortgeschriebener Ansatz 2022	Ergebnis 2022	Vergleich Ergebnis-Ansatz	Ergänzende Festlegungen im HH-Vollzug EUR	Ermächtigungsübertragung aus 2021 EUR	Verfügbare Mittel abzgl. Ergebnis EUR	Ermächtigungsübertragung nach 2023 EUR
		EUR	EUR	EUR	EUR				
		1	2	3	4	5	6	7	8
	42110000 Unterh. Grundst. und bauli. Anlagen	0,00	120.600-	73.094,27-	47.506	0	0,00	47.506-	0,00
	42210000 Unterhaltung des beweglichen Vermögens	0,00	3.320-	814,49-	2.506	0	0,00	2.506-	0,00
	42320000 Leasing	0,00	2.030-	0,00	2.030	0	0,00	2.030-	0,00
	42410002 Bewirtschaftung Reinigung	0,00	32.000-	30.004,74-	1.995	0	0,00	1.995-	0,00
	42410004 Bewirtschaftung Wasser	0,00	4.800-	3.438,21-	1.362	0	0,00	1.362-	0,00
	42410005 Abfallbeseitigung	0,00	2.000-	1.000,00-	1.000	0	0,00	1.000-	0,00
	42710006 Aufw. f Laboruntersuchungen	0,00	900-	289,88-	610	0	0,00	610-	0,00
	42910000 Aufwendungen f.so. Sach- u. Dienstlsg.	0,00	35.500-	9.812,74-	25.687	0	0,00	25.687-	0,00
	42910001 Fremdinstandhaltung/Wartungsarbeiten	0,00	23.800-	7.612,88-	16.187	0	0,00	16.187-	0,00
15	- Abschreibungen	0,00	57.522-	57.297,91-	224	0	0,00	224-	0,00
	47110000 Abschreibung auf immaterielle VermG .und	0,00	57.522-	57.297,91-	224	0	0,00	224-	0,00
17	- Transferaufwendungen	0,00	1.000-	225,00-	775	0	0,00	775-	0,00
	43180000 Zuschüsse an übrige Bereiche	0,00	1.000-	225,00-	775	0	0,00	775-	0,00
18	- Sonstige ordentliche Aufwendungen	0,00	8.485-	7.570,84-	914	0	0,00	914-	0,00
	44310002 Telekommunikation	0,00	1.735-	1.716,23-	19	0	0,00	19-	0,00
	44310006 Hygieneartikel	0,00	1.000-	1.651,02-	651	0	0,00	651	0,00
	44310010 Wirtschaftsgüter 150 - 800 EUR netto	0,00	1.375-	77,99-	1.297	0	0,00	1.297-	0,00
	44310020 Geschäftsaufwendungen Sonstiges	0,00	900-	0,00	900	0	0,00	900-	0,00



Gemeinde Abstatt

Haushaltsrechnung 2022

Ifd. Nr.	Schlüsselprodukt über Kostenstellen Ertrags- und Aufwandsarten	Ergebnis Vorjahr 2021	Fortgeschriebener Ansatz 2022	Ergebnis 2022	Vergleich Ergebnis-Ansatz	Ergänzende Festlegungen im HH-Vollzug EUR	Ermächtigungsübertragung aus 2021 EUR	Verfügbare Mittel abzgl. Ergebnis EUR	Ermächtigungsübertragung nach 2023 EUR
		EUR	EUR	EUR	EUR				
		1	2	3	4	5	6	7	8
	44410000 Steuern, Versicher., Schadensfälle, Sond	0,00	3.225-	3.876,70-	652-	0	0,00	652	0,00
	44410002 Steuern Gemeindeeigene Grundstücke	0,00	250-	248,90-	1	0	0,00	1-	0,00
19	= Anteilige ordentliche Aufwendungen	0,00	337.249-	235.850,28-	101.399	0	0,00	101.399-	0,00
20	= Anteiliges veranschlagtes ordentliches Ergebnis	0,00	296.978-	194.235,71-	102.743	0	0,00	102.743-	0,00
21	+ Erträge aus internen Leistungen	0,00	0	0,00	0	0	0,00	0	0,00
24	- Aufwendungen für interne Leistungen	0,00	57.502-	37.574,99-	19.927	0	0,00	19.927-	0,00
	92111000 Interne Leistungsv. Steuerungsleistungen	0,00	9.594-	0,00	9.594	0	0,00	9.594-	0,00
	92112200 Interne Leistungsv. Finanzverw. Kasse	0,00	8.525-	0,00	8.525	0	0,00	8.525-	0,00
	92112600 Interne Leistungsv. Rathaus, z. D.	0,00	12.884-	0,00	12.884	0	0,00	12.884-	0,00
	48115341 Aufw. interne Verrechnung BHKW Gas	0,00	20.000-	22.098,23-	2.098-	0	0,00	2.098	0,00
	48115343 Aufw. interne Verrechnung BHKW Strom	0,00	6.500-	15.476,76-	8.977-	0	0,00	8.977	0,00
27	- kalkulatorische Kosten	0,00	20.075-	20.364,09-	289-	0	0,00	289	0,00
	97100000 Planung kalk. Zinsen SoPo	0,00	8.621	0,00	8.621-	0	0,00	8.621	0,00
	97110000 Kalk. Zinsen SoPo	0,00	0	8.014,60	8.015	0	0,00	8.015-	0,00
	98100000 Planung kalk. Zinsen	0,00	28.696-	0,00	28.696	0	0,00	28.696-	0,00
	98110000 Kalk. Zinsen	0,00	0	28.378,69-	28.379-	0	0,00	28.379	0,00
28	= Veranschlagtes kalkulatorisches Ergebnis	0,00	77.577-	57.939,08-	19.638	0	0,00	19.638-	0,00



Gemeinde Abstatt

Haushaltsrechnung 2022

Ifd. Nr.		Schlüsselprodukt über Kostenstellen Ertrags- und Aufwandsarten	Ergebnis Vorjahr 2021	Fortgeschriebener Ansatz 2022	Ergebnis 2022	Vergleich Ergebnis-Ansatz	Ergänzende Festlegungen im HH-Vollzug	Ermächtigungsübertragung aus 2021	Verfügbare Mittel abzgl. Ergebnis	Ermächtigungsübertragung nach 2023
			EUR	EUR	EUR	EUR	EUR	EUR	EUR	EUR
			1	2	3	4	5	6	7	8
29	=	Veranschlagter Nettoressourcenbedarf/-überschuss	0,00	374.556-	252.174,79-	122.381	0	0,00	122.381-	0,00



THH2 Dienstleistungen und Infrastruktur
51 Räumliche Planung und Entwicklung

lfd. Nr.		Teilergebnisrechnung Ertrags- und Aufwandsarten	Ergebnis Vorjahr 2021 EUR	Fortgeschriebener Ansatz 2022 EUR	Ergebnis 2022 EUR	Vergleich Ergebnis-Ansatz EUR	Ergänzende Festlegungen im HH-Vollzug EUR	Ermächtigungsübertragung aus 2021 EUR	Verfügbare Mittel abzgl. Ergebnis EUR	Ermächtigungsübertragung nach 2023 EUR
			1	2	3	4	5	6	7	8
2	+	Zuweisungen und Zuwendungen, Umlagen	53.419,27	195.000	16.683,08	178.317-	0	0,00	178.317	0,00
		31410000 Zuweis. lfd. Zwecke Land	0,00	195.000	0,00	195.000-	0	0,00	195.000	0,00
		31415109 LSP Zuweisung Land	53.419,27	0	16.683,08	16.683	0	0,00	16.683-	0,00
3	+	Aufgelöste Investitionszuwendungen und -beiträge	0,00	1.000	0,00	1.000-	0	0,00	1.000	0,00
		31611000 Aufl. SoPo aus Zuweisungen Land	0,00	1.000	0,00	1.000-	0	0,00	1.000	0,00
10	+	Sonstige ordentliche Erträge	0,00	268.500	0,00	268.500-	0	0,00	268.500	0,00
		35910000 Andere sonstige ordentliche Erträge	0,00	268.500	0,00	268.500-	0	0,00	268.500	0,00
11	=	Anteilige ordentliche Erträge	53.419,27	464.500	16.683,08	447.817-	0	0,00	447.817	0,00
14	-	Aufwendungen für Sach- und Dienstleistungen	63.445,61-	171.000-	160.991,67-	10.008	0	0,00	10.008-	0,00
		42910000 Aufwendungen f.so. Sach-u. Dienstlsg.	63.445,61-	170.000-	160.991,67-	9.008	0	0,00	9.008-	0,00
		42910002 Prüfung/Beratung	0,00	1.000-	0,00	1.000	0	0,00	1.000-	0,00
15	-	Abschreibungen	696,27-	2.363-	1.530,70-	832	0	0,00	832-	0,00
		47110000 Abschreibung auf immaterielle VermG .und	0,00	2.363-	0,00	2.363	0	0,00	2.363-	0,00
		47910000 Sonstige Abschreibungen	696,27-	0	1.530,70-	1.531-	0	0,00	1.531	0,00
17	-	Transferaufwendungen	26.270,08-	325.000-	30.104,16-	294.896	0	0,00	294.896-	0,00



Gemeinde Abstatt

Haushaltsrechnung 2022

lfd. Nr.		Teilergebnisrechnung Ertrags- und Aufwandsarten	Ergebnis Vorjahr 2021 EUR	Fortgeschriebener Ansatz 2022 EUR	Ergebnis 2022 EUR	Vergleich Ergebnis-Ansatz EUR	Ergänzende Festlegungen im HH-Vollzug EUR	Ermächtigungs- übertragung aus 2021 EUR	Verfügbare Mittel abzgl. Ergebnis EUR	Ermächtigungs- übertragung nach 2023 EUR
			1	2	3	4	5	6	7	8
		43180000 Zuschüsse an übrige Bereiche	26.270,08-	325.000-	30.104,16-	294.896	0	0,00	294.896-	0,00
18	-	Sonstige ordentliche Aufwendungen	5.118,79-	1.880.100-	0,00	1.880.100	0	0,00	1.880.100-	0,00
		44310005 Geschäftsaufw. Gerichtskosten/Sachverstä	5.118,79-	0	0,00	0	0	0,00	0	0,00
		44910000 Sonstige zw. Aufw.a. lfd.Vw-Tätigkeit	0,00	1.880.100-	0,00	1.880.100	0	0,00	1.880.100-	0,00
19	=	Anteilige ordentliche Aufwendungen	95.530,75-	2.378.463-	192.626,53-	2.185.836	0	0,00	2.185.836-	0,00
20	=	Anteiliges ordentliches Ergebnis	42.111,48-	1.913.963-	175.943,45-	1.738.019	0	0,00	1.738.019-	0,00
21	+	Erträge aus internen Leistungen	0,00	0	0,00	0	0	0,00	0	0,00
24	-	Aufwendungen für interne Leistungen	249.025,60-	115.434-	64.080,65-	51.353	0	0,00	51.353-	0,00
		92111000 Interne Leistungsv. Steuerungsleistungen	1.293,11-	46.432-	16.413,47-	30.018	0	0,00	30.018-	0,00
		92112200 Interne Leistungsv. Finanzverw. Kasse	13.109,18-	25.575-	14.653,74-	10.921	0	0,00	10.921-	0,00
		92112400 Interne Leistungsv. Gebäudemanagement	212.255,55-	0	0,00	0	0	0,00	0	0,00
		92112500 Interne Leistungsv. Bauhof	23,56-	4.777-	85,46-	4.691	0	0,00	4.691-	0,00
		92112600 Interne Leistungsv. Rathaus, z. D.	22.344,20-	38.651-	32.927,98-	5.723	0	0,00	5.723-	0,00
27	-	kalkulatorische Kosten	504,79-	652-	1.557,13-	905-	0	0,00	905	0,00
		97100000 Planung kalk. Zinsen SoPo	0,00	1.075	0,00	1.075-	0	0,00	1.075	0,00
		98100000 Planung kalk. Zinsen	0,00	1.727-	0,00	1.727	0	0,00	1.727-	0,00
		98110000 Kalk. Zinsen	504,79-	0	1.557,13-	1.557-	0	0,00	1.557	0,00



Gemeinde Abstatt

Haushaltsrechnung 2022

lfd. Nr.		Teilergebnisrechnung Ertrags- und Aufwandsarten	Ergebnis Vorjahr 2021 EUR	Fortgeschriebener Ansatz 2022 EUR	Ergebnis 2022 EUR	Vergleich Ergebnis-Ansatz EUR	Ergänzende Festlegungen im HH-Vollzug EUR	Ermächtigungs- übertragung aus 2021 EUR	Verfügbare Mittel abzgl. Ergebnis EUR	Ermächtigungs- übertragung nach 2023 EUR
			1	2	3	4	5	6	7	8
28	=	Kalkulatorisches Ergebnis	249.530,39-	116.086-	65.637,78-	50.448	0	0,00	50.448-	0,00
29	=	Nettoressourcenbedarf/- überschuss	291.641,87-	2.030.049-	241.581,23-	1.788.467	0	0,00	1.788.467-	0,00



THH2 Dienstleistungen und Infrastruktur
51 Räumliche Planung und Entwicklung
5110 Stadtentw, -planung, Verk.pl.,Erneuerung

lfd. Nr.		Teilergebnisrechnung Ertrags- und Aufwandsarten	Ergebnis Vorjahr 2021	Fortgeschriebener Ansatz 2022	Ergebnis 2022	Vergleich Ergebnis-Ansatz	Ergänzende Festlegungen im HH-Vollzug EUR	Ermächtigungsübertragung aus 2021 EUR	Verfügbare Mittel abzgl. Ergebnis EUR	Ermächtigungsübertragung nach 2023 EUR
			EUR	EUR	EUR	EUR				
			1	2	3	4	5	6	7	8
2	+	Zuweisungen und Zuwendungen, Umlagen	53.419,27	195.000	16.683,08	178.317-	0	0,00	178.317	0,00
		31410000 Zuweis. lfd. Zwecke Land	0,00	195.000	0,00	195.000-	0	0,00	195.000	0,00
		31415109 LSP Zuweisung Land	53.419,27	0	16.683,08	16.683	0	0,00	16.683-	0,00
3	+	Aufgelöste Investitionszuwendungen und -beiträge	0,00	1.000	0,00	1.000-	0	0,00	1.000	0,00
		31611000 Aufl. SoPo aus Zuweisungen Land	0,00	1.000	0,00	1.000-	0	0,00	1.000	0,00
10	+	Sonstige ordentliche Erträge	0,00	268.500	0,00	268.500-	0	0,00	268.500	0,00
		35910000 Andere sonstige ordentliche Erträge	0,00	268.500	0,00	268.500-	0	0,00	268.500	0,00
11	=	Anteilige ordentliche Erträge	53.419,27	464.500	16.683,08	447.817-	0	0,00	447.817	0,00
14	-	Aufwendungen für Sach- und Dienstleistungen	63.445,61-	151.000-	130.089,03-	20.911	0	0,00	20.911-	0,00
		42910000 Aufwendungen f.so. Sach-u. Dienstlsg.	63.445,61-	150.000-	130.089,03-	19.911	0	0,00	19.911-	0,00
		42910002 Prüfung/Beratung	0,00	1.000-	0,00	1.000	0	0,00	1.000-	0,00
15	-	Abschreibungen	696,27-	2.363-	1.530,70-	832	0	0,00	832-	0,00
		47110000 Abschreibung auf immaterielle VermG .und	0,00	2.363-	0,00	2.363	0	0,00	2.363-	0,00
		47910000 Sonstige Abschreibungen	696,27-	0	1.530,70-	1.531-	0	0,00	1.531	0,00



Gemeinde Abstatt

Haushaltsrechnung 2022

Ifd. Nr.		Teilergebnisrechnung Ertrags- und Aufwandsarten	Ergebnis Vorjahr 2021	Fortgeschriebener Ansatz 2022	Ergebnis 2022	Vergleich Ergebnis-Ansatz	Ergänzende Festlegungen im HH-Vollzug EUR	Ermächtigungs- übertragung aus 2021 EUR	Verfügbare Mittel abzgl. Ergebnis	Ermächtigungs- übertragung nach 2023 EUR
			EUR	EUR	EUR	EUR	EUR	EUR	EUR	EUR
			1	2	3	4	5	6	7	8
17	-	Transferaufwendungen	26.270,08-	325.000-	30.104,16-	294.896	0	0,00	294.896-	0,00
		43180000 Zuschüsse an übrige Bereiche	26.270,08-	325.000-	30.104,16-	294.896	0	0,00	294.896-	0,00
18	-	Sonstige ordentliche Aufwendungen	5.118,79-	1.880.100-	0,00	1.880.100	0	0,00	1.880.100-	0,00
		44310005 Geschäftsaufw. Gerichtskosten/Sachverstä	5.118,79-	0	0,00	0	0	0,00	0	0,00
		44910000 Sonstige zw. Aufw.a. lfd.Vw-Tätigkeit	0,00	1.880.100-	0,00	1.880.100	0	0,00	1.880.100-	0,00
19	=	Anteilige ordentliche Aufwendungen	95.530,75-	2.358.463-	161.723,89-	2.196.739	0	0,00	2.196.739-	0,00
20	=	Anteiliges ordentliches Ergebnis	42.111,48-	1.893.963-	145.040,81-	1.748.922	0	0,00	1.748.922-	0,00
21	+	Erträge aus internen Leistungen	0,00	0	0,00	0	0	0,00	0	0,00
24	-	Aufwendungen für interne Leistungen	249.025,60-	93.573-	64.080,65-	29.492	0	0,00	29.492-	0,00
		92111000 Interne Leistungsv. Steuerungsleistungen	1.293,11-	45.979-	16.413,47-	29.566	0	0,00	29.566-	0,00
		92112200 Interne Leistungsv. Finanzverw. Kasse	13.109,18-	17.050-	14.653,74-	2.396	0	0,00	2.396-	0,00
		92112400 Interne Leistungsv. Gebäudemanagement	212.255,55-	0	0,00	0	0	0,00	0	0,00
		92112500 Interne Leistungsv. Bauhof	23,56-	4.777-	85,46-	4.691	0	0,00	4.691-	0,00
		92112600 Interne Leistungsv. Rathaus, z. D.	22.344,20-	25.767-	32.927,98-	7.161-	0	0,00	7.161	0,00
27	-	kalkulatorische Kosten	504,79-	652-	1.557,13-	905-	0	0,00	905	0,00
		97100000 Planung kalk. Zinsen SoPo	0,00	1.075	0,00	1.075-	0	0,00	1.075	0,00
		98100000 Planung kalk. Zinsen	0,00	1.727-	0,00	1.727	0	0,00	1.727-	0,00



Gemeinde Abstatt

Haushaltsrechnung 2022

lfd. Nr.		Teilergebnisrechnung Ertrags- und Aufwandsarten	Ergebnis Vorjahr 2021 EUR	Fortgeschriebener Ansatz 2022 EUR	Ergebnis 2022 EUR	Vergleich Ergebnis-Ansatz EUR	Ergänzende Festlegungen im HH-Vollzug EUR	Ermächtigungs- übertragung aus 2021 EUR	Verfügbare Mittel abzgl. Ergebnis EUR	Ermächtigungs- übertragung nach 2023 EUR
			1	2	3	4	5	6	7	8
		98110000 Kalk. Zinsen	504,79-	0	1.557,13-	1.557-	0	0,00	1.557	0,00
28	=	Kalkulatorisches Ergebnis	249.530,39-	94.225-	65.637,78-	28.587	0	0,00	28.587-	0,00
29	=	Nettoressourcenbedarf/- überschuss	291.641,87-	1.988.188-	210.678,59-	1.777.509	0	0,00	1.777.509-	0,00



51100000 Gemeindeentwicklung

Ifd. Nr.		Schlüsselprodukt über Kostenstellen Ertrags- und Aufwandsarten	Ergebnis Vorjahr 2021	Fortgeschriebener Ansatz 2022	Ergebnis 2022	Vergleich Ergebnis-Ansatz	Ergänzende Festlegungen im HH-Vollzug EUR	Ermächtigungsübertragung aus 2021 EUR	Verfügbare Mittel abzgl. Ergebnis EUR	Ermächtigungsübertragung nach 2023 EUR
			EUR	EUR	EUR	EUR				
			1	2	3	4				
10	+	Sonstige ordentliche Erträge	0,00	268.500	0,00	268.500-	0	0,00	268.500	0,00
		35910000 Andere sonstige ordentliche Erträge	0,00	268.500	0,00	268.500-	0	0,00	268.500	0,00
11	=	Anteilige ordentliche Erträge	0,00	268.500	0,00	268.500-	0	0,00	268.500	0,00
14	-	Aufwendungen für Sach- und Dienstleistungen	36.914,98-	130.000-	116.043,16-	13.957	0	0,00	13.957-	0,00
		42910000 Aufwendungen f.so. Sach-u. Dienstlsg.	36.914,98-	130.000-	116.043,16-	13.957	0	0,00	13.957-	0,00
18	-	Sonstige ordentliche Aufwendungen	5.118,79-	1.880.100-	0,00	1.880.100	0	0,00	1.880.100-	0,00
		44310005 Geschäftsaufw. Gerichtskosten/Sachverstä	5.118,79-	0	0,00	0	0	0,00	0	0,00
		44910000 Sonstige zw. Aufw.a. lfd.Vw-Tätigkeit	0,00	1.880.100-	0,00	1.880.100	0	0,00	1.880.100-	0,00
19	=	Anteilige ordentliche Aufwendungen	42.033,77-	2.010.100-	116.043,16-	1.894.057	0	0,00	1.894.057-	0,00
20	=	Anteiliges veranschlagtes ordentliches Ergebnis	42.033,77-	1.741.600-	116.043,16-	1.625.557	0	0,00	1.625.557-	0,00
21	+	Erträge aus internen Leistungen	0,00	0	0,00	0	0	0,00	0	0,00
24	-	Aufwendungen für interne Leistungen	18.638,45-	66.860-	39.893,70-	26.966	0	0,00	26.966-	0,00
		92111000 Interne Leistungsv. Steuerungsleistungen	911,76-	45.451-	16.102,84-	29.348	0	0,00	29.348-	0,00
		92112200 Interne Leistungsv. Finanzverw. Kasse	6.554,59-	8.525-	7.326,87-	1.198	0	0,00	1.198-	0,00
		92112600 Interne Leistungsv. Rathaus, z. D.	11.172,10-	12.884-	16.463,99-	3.580-	0	0,00	3.580	0,00



Gemeinde Abstatt

Haushaltsrechnung 2022

lfd. Nr.		Schlüsselprodukt über Kostenstellen Ertrags- und Aufwandsarten	Ergebnis Vorjahr 2021 EUR	Fortgeschriebener Ansatz 2022 EUR	Ergebnis 2022 EUR	Vergleich Ergebnis-Ansatz EUR	Ergänzende Festlegungen im HH-Vollzug EUR	Ermächtigungsübertragung aus 2021 EUR	Verfügbare Mittel abzgl. Ergebnis EUR	Ermächtigungsübertragung nach 2023 EUR
			1	2	3	4	5	6	7	8
27	-	kalkulatorische Kosten	0,00	0	0,00	0	0	0,00	0	0,00
		98110000 Kalk. Zinsen	0,00	0	0,00	0	0	0,00	0	0,00
28	=	Veranschlagtes kalkulatorisches Ergebnis	18.638,45-	66.860-	39.893,70-	26.966	0	0,00	26.966-	0,00
29	=	Veranschlagter Nettoressourcenbedarf/-überschuss	60.672,22-	1.808.460-	155.936,86-	1.652.523	0	0,00	1.652.523-	0,00



51100900 Ortskernsanierung

Ifd. Nr.		Schlüsselprodukt über Kostenstellen Ertrags- und Aufwandsarten	Ergebnis Vorjahr 2021	Fortgeschriebener Ansatz 2022	Ergebnis 2022	Vergleich Ergebnis-Ansatz	Ergänzende Festlegungen im HH-Vollzug EUR	Ermächtigungsübertragung aus 2021 EUR	Verfügbare Mittel abzgl. Ergebnis EUR	Ermächtigungsübertragung nach 2023 EUR
			EUR	EUR	EUR	EUR				
			1	2	3	4				
2	+	Zuweisungen und Zuwendungen, Umlagen	53.419,27	195.000	16.683,08	178.317-	0	0,00	178.317	0,00
		31410000 Zuweis. lfd. Zwecke Land	0,00	195.000	0,00	195.000-	0	0,00	195.000	0,00
		31415109 LSP Zuweisung Land	53.419,27	0	16.683,08	16.683	0	0,00	16.683-	0,00
3	+	Aufgelöste Investitionszuwendungen und -beiträge	0,00	1.000	0,00	1.000-	0	0,00	1.000	0,00
		31611000 Aufl. SoPo aus Zuweisungen Land	0,00	1.000	0,00	1.000-	0	0,00	1.000	0,00
11	=	Anteilige ordentliche Erträge	53.419,27	196.000	16.683,08	179.317-	0	0,00	179.317	0,00
14	-	Aufwendungen für Sach- und Dienstleistungen	26.530,63-	21.000-	14.045,87-	6.954	0	0,00	6.954-	0,00
		42910000 Aufwendungen f.so. Sach-u. Dienstlsg.	26.530,63-	20.000-	14.045,87-	5.954	0	0,00	5.954-	0,00
		42910002 Prüfung/Beratung	0,00	1.000-	0,00	1.000	0	0,00	1.000-	0,00
15	-	Abschreibungen	696,27-	2.363-	1.530,70-	832	0	0,00	832-	0,00
		47110000 Abschreibung auf immaterielle VermG .und	0,00	2.363-	0,00	2.363	0	0,00	2.363-	0,00
		47910000 Sonstige Abschreibungen	696,27-	0	1.530,70-	1.531-	0	0,00	1.531	0,00
17	-	Transferaufwendungen	26.270,08-	325.000-	30.104,16-	294.896	0	0,00	294.896-	0,00
		43180000 Zuschüsse an übrige Bereiche	26.270,08-	325.000-	30.104,16-	294.896	0	0,00	294.896-	0,00
19	=	Anteilige ordentliche Aufwendungen	53.496,98-	348.363-	45.680,73-	302.682	0	0,00	302.682-	0,00
20	=	Anteiliges veranschlagtes ordentliches Ergebnis	77,71-	152.363-	28.997,65-	123.365	0	0,00	123.365-	0,00



Gemeinde Abstatt

Haushaltsrechnung 2022

Ifd. Nr.		Schlüsselprodukt über Kostenstellen Ertrags- und Aufwandsarten	Ergebnis Vorjahr 2021	Fortgeschriebener Ansatz 2022	Ergebnis 2022	Vergleich Ergebnis-Ansatz	Ergänzende Festlegungen im HH-Vollzug EUR	Ermächtigungsübertragung aus 2021 EUR	Verfügbare Mittel abzgl. Ergebnis EUR	Ermächtigungsübertragung nach 2023 EUR
			EUR	EUR	EUR	EUR				
			1	2	3	4	5	6	7	8
21	+	Erträge aus internen Leistungen	0,00	0	0,00	0	0	0,00	0	0,00
24	-	Aufwendungen für interne Leistungen	230.387,15-	26.713-	24.186,95-	2.527	0	0,00	2.527-	0,00
		92111000 Interne Leistungsv. Steuerungsleistungen	381,35-	528-	310,63-	218	0	0,00	218-	0,00
		92112200 Interne Leistungsv. Finanzverw. Kasse	6.554,59-	8.525-	7.326,87-	1.198	0	0,00	1.198-	0,00
		92112400 Interne Leistungsv. Gebäudemanagement	212.255,55-	0	0,00	0	0	0,00	0	0,00
		92112500 Interne Leistungsv. Bauhof	23,56-	4.777-	85,46-	4.691	0	0,00	4.691-	0,00
		92112600 Interne Leistungsv. Rathaus, z. D.	11.172,10-	12.884-	16.463,99-	3.580-	0	0,00	3.580	0,00
27	-	kalkulatorische Kosten	504,79-	652-	1.557,13-	905-	0	0,00	905	0,00
		97100000 Planung kalk. Zinsen SoPo	0,00	1.075	0,00	1.075-	0	0,00	1.075	0,00
		98100000 Planung kalk. Zinsen	0,00	1.727-	0,00	1.727	0	0,00	1.727-	0,00
		98110000 Kalk. Zinsen	504,79-	0	1.557,13-	1.557-	0	0,00	1.557	0,00
28	=	Veranschlagtes kalkulatorisches Ergebnis	230.891,94-	27.365-	25.744,08-	1.621	0	0,00	1.621-	0,00
29	=	Veranschlagter Nettoressourcenbedarf/-überschuss	230.969,65-	179.728-	54.741,73-	124.986	0	0,00	124.986-	0,00



THH2 Dienstleistungen und Infrastruktur
51 Räumliche Planung und Entwicklung
5111 Flächen- u grdst.bez. Daten u Grundlagen

Ifd. Nr.		Teilergebnisrechnung Ertrags- und Aufwandsarten	Ergebnis Vorjahr 2021	Fortgeschriebener Ansatz 2022	Ergebnis 2022	Vergleich Ergebnis-Ansatz	Ergänzende Festlegungen im HH-Vollzug EUR	Ermächtigungsübertragung aus 2021 EUR	Verfügbare Mittel abzgl. Ergebnis EUR	Ermächtigungsübertragung nach 2023 EUR
			EUR 1	EUR 2	EUR 3	EUR 4	EUR 5	EUR 6	EUR 7	EUR 8
11	=	Anteilige ordentliche Erträge	0,00	0	0,00	0	0	0,00	0	0,00
14	-	Aufwendungen für Sach- und Dienstleistungen	0,00	20.000-	30.902,64-	10.903-	0	0,00	10.903	0,00
		42910000 Aufwendungen f.so. Sach-u. Dienstlstg.	0,00	20.000-	30.902,64-	10.903-	0	0,00	10.903	0,00
19	=	Anteilige ordentliche Aufwendungen	0,00	20.000-	30.902,64-	10.903-	0	0,00	10.903	0,00
20	=	Anteiliges ordentliches Ergebnis	0,00	20.000-	30.902,64-	10.903-	0	0,00	10.903	0,00
21	+	Erträge aus internen Leistungen	0,00	0	0,00	0	0	0,00	0	0,00
24	-	Aufwendungen für interne Leistungen	0,00	21.861-	0,00	21.861	0	0,00	21.861-	0,00
		92111000 Interne Leistungsv. Steuerungsleistungen	0,00	452-	0,00	452	0	0,00	452-	0,00
		92112200 Interne Leistungsv. Finanzverw. Kasse	0,00	8.525-	0,00	8.525	0	0,00	8.525-	0,00
		92112600 Interne Leistungsv. Rathaus, z. D.	0,00	12.884-	0,00	12.884	0	0,00	12.884-	0,00
28	=	Kalkulatorisches Ergebnis	0,00	21.861-	0,00	21.861	0	0,00	21.861-	0,00
29	=	Nettoressourcenbedarf/-überschuss	0,00	41.861-	30.902,64-	10.958	0	0,00	10.958-	0,00



51111000 Gutachterausschuss

Ifd. Nr.		Schlüsselprodukt über Kostenstellen Ertrags- und Aufwandsarten	Ergebnis Vorjahr 2021	Fortgeschriebener Ansatz 2022	Ergebnis 2022	Vergleich Ergebnis-Ansatz	Ergänzende Festlegungen im HH-Vollzug EUR	Ermächtigungsübertragung aus 2021 EUR	Verfügbare Mittel abzgl. Ergebnis EUR	Ermächtigungsübertragung nach 2023 EUR
			EUR	EUR	EUR	EUR				
			1	2	3	4	5	6	7	8
11	=	Anteilige ordentliche Erträge	0,00	0	0,00	0	0	0,00	0	0,00
14	-	Aufwendungen für Sach- und Dienstleistungen	0,00	20.000-	30.902,64-	10.903-	0	0,00	10.903	0,00
		42910000 Aufwendungen f.so. Sach-u. Dienstlsg.	0,00	20.000-	30.902,64-	10.903-	0	0,00	10.903	0,00
19	=	Anteilige ordentliche Aufwendungen	0,00	20.000-	30.902,64-	10.903-	0	0,00	10.903	0,00
20	=	Anteiliges veranschlagtes ordentliches Ergebnis	0,00	20.000-	30.902,64-	10.903-	0	0,00	10.903	0,00
21	+	Erträge aus internen Leistungen	0,00	0	0,00	0	0	0,00	0	0,00
24	-	Aufwendungen für interne Leistungen	0,00	21.861-	0,00	21.861	0	0,00	21.861-	0,00
		92111000 Interne Leistungsv. Steuerungsleistungen	0,00	452-	0,00	452	0	0,00	452-	0,00
		92112200 Interne Leistungsv. Finanzverw. Kasse	0,00	8.525-	0,00	8.525	0	0,00	8.525-	0,00
		92112600 Interne Leistungsv. Rathaus, z. D.	0,00	12.884-	0,00	12.884	0	0,00	12.884-	0,00
28	=	Veranschlagtes kalkulatorisches Ergebnis	0,00	21.861-	0,00	21.861	0	0,00	21.861-	0,00
29	=	Veranschlagter Nettoressourcenbedarf/-überschuss	0,00	41.861-	30.902,64-	10.958	0	0,00	10.958-	0,00



THH2 Dienstleistungen und Infrastruktur
52 Bauen und Wohnen

lfd. Nr.		Teilergebnisrechnung Ertrags- und Aufwandsarten	Ergebnis Vorjahr 2021 EUR	Fortgeschriebener Ansatz 2022 EUR	Ergebnis 2022 EUR	Vergleich Ergebnis-Ansatz EUR	Ergänzende Festlegungen im HH-Vollzug EUR	Ermächtigungs- übertragung aus 2021 EUR	Verfügbare Mittel abzgl. Ergebnis EUR	Ermächtigungs- übertragung nach 2023 EUR
			1	2	3	4	5	6	7	8
3	+	Aufgelöste Investitionszuwendungen und -beiträge	0,00	5.376	5.376,09	0	0	0,00	0	0,00
		31611000 Aufl. SoPo aus Zuweisungen Land	0,00	5.376	5.376,09	0	0	0,00	0	0,00
5	+	Entgelte für öffentliche Leistungen oder Einrichtungen	626,50	800	486,00	314-	0	0,00	314	0,00
		33110000 Verwaltungsgebühren	626,50	800	486,00	314-	0	0,00	314	0,00
6	+	Sonstige privatrechtliche Leistungsentgelte	0,00	11.400	12.671,07	1.271	0	0,00	1.271-	0,00
		34110000 Mieten und Pachten	0,00	9.600	8.900,00	700-	0	0,00	700	0,00
		34110100 Nebenkosten	0,00	1.800	2.346,89	547	0	0,00	547-	0,00
		34610000 Sonstige privatrechl. Leistungsentgelte	0,00	0	1.424,18	1.424	0	0,00	1.424-	0,00
7	+	Kostenerstattungen und Kostenumlagen	8.601,79	1.500	3.691,59	2.192	0	0,00	2.192-	0,00
		34840000 Erstattungen v. d. gesetzl. Sozialversic	4.950,90	0	0,00	0	0	0,00	0	0,00
		34850000 Erstattungen von verb. Unternehmen, Sonv	3.650,89	1.500	3.691,59	2.192	0	0,00	2.192-	0,00
10	+	Sonstige ordentliche Erträge	0,00	200	0,00	200-	0	0,00	200	0,00
		35910000 Andere sonstige ordentliche Erträge	0,00	200	0,00	200-	0	0,00	200	0,00



Gemeinde Abstatt

Haushaltsrechnung 2022

Ifd. Nr.		Teilergebnisrechnung Ertrags- und Aufwandsarten	Ergebnis Vorjahr 2021	Fortgeschriebener Ansatz 2022	Ergebnis 2022	Vergleich Ergebnis-Ansatz	Ergänzende Festlegungen im HH-Vollzug EUR	Ermächtigungsübertragung aus 2021 EUR	Verfügbare Mittel abzgl. Ergebnis EUR	Ermächtigungsübertragung nach 2023 EUR
			EUR	EUR	EUR	EUR				
			1	2	3	4	5	6	7	8
11	=	Anteilige ordentliche Erträge	9.228,29	19.276	22.224,75	2.949	0	0,00	2.949-	0,00
12	-	Personalaufwendungen	198.247,40-	241.137-	179.725,52-	61.412	0	0,00	61.412-	0,00
		40110000 Beamte	96.511,10-	151.867-	101.919,40-	49.948	0	0,00	49.948-	0,00
		40120000 Dienstaufwendungen Beschäftigte	75.006,96-	56.984-	60.548,78-	3.564-	0	0,00	3.564	0,00
		40210000 Beiträge Versorgungskasse Beamte	0,00	9.591-	0,00	9.591	0	0,00	9.591-	0,00
		40220000 Beiträge zu Versorgungskasse Beschäftigt	6.011,75-	4.614-	4.908,83-	295-	0	0,00	295	0,00
		40320000 Sozialversicherungsbeiträge Beschäftigte	15.799,60-	12.081-	12.876,51-	796-	0	0,00	796	0,00
		40410000 Beihilfen, Unterstützungsl. Bedienstete	4.917,99-	6.000-	528,00	6.528	0	0,00	6.528-	0,00
14	-	Aufwendungen für Sach- und Dienstleistungen	31.875,57-	47.825-	76.354,50-	28.530-	0	0,00	28.530	0,00
		42110000 Unterh. Grundst. und bauli. Anlagen	0,00	720-	103,46-	617	0	0,00	617-	0,00
		42310100 Nebenkosten	0,00	4.800-	9.934,50-	5.135-	0	0,00	5.135	0,00
		42320000 Leasing	1.624,31-	1.680-	1.624,20-	56	0	0,00	56-	0,00
		42410003 Bewirtschaftung Strom	0,00	1.350-	20.418,27-	19.068-	0	0,00	19.068	0,00
		42410004 Bewirtschaftung Wasser	0,00	0	186,52-	187-	0	0,00	187	0,00
		42510000 Haltung von Fahrzeugen	1.519,50-	2.950-	2.121,32-	829	0	0,00	829-	0,00
		42610002 Aus- u. Fortbildung-Reisekosten	1.964,00-	1.800-	178,50-	1.622	0	0,00	1.622-	0,00
		42710001 Aufwendungen f. EDV	13.665,92-	18.125-	17.488,41-	637	0	0,00	637-	0,00



Gemeinde Abstatt

Haushaltsrechnung 2022

Ifd. Nr.	Teilergebnisrechnung Ertrags- und Aufwandsarten	Ergebnis Vorjahr 2021	Fortgeschriebener Ansatz 2022	Ergebnis 2022	Vergleich Ergebnis-Ansatz	Ergänzende Festlegungen im HH-Vollzug EUR	Ermächtigungsübertragung aus 2021 EUR	Verfügbare Mittel abzgl. Ergebnis EUR	Ermächtigungsübertragung nach 2023 EUR
		EUR	EUR	EUR	EUR	EUR	EUR	EUR	EUR
		1	2	3	4	5	6	7	8
	42710006 Aufw. f. Laboruntersuchungen	0,00	0	522,34-	522-	0	0,00	522	0,00
	42910000 Aufwendungen f.so. Sach-u. Dienstlsg.	916,30-	14.400-	21.004,28-	6.604-	0	0,00	6.604	0,00
	42910002 Prüfung/Beratung	12.185,54-	2.000-	2.772,70-	773-	0	0,00	773	0,00
15	- Abschreibungen	527,43-	18.590-	18.918,25-	328-	0	0,00	328	0,00
	47110000 Abschreibung auf immaterielle VermG .und	527,43-	18.590-	18.918,25-	328-	0	0,00	328	0,00
18	- Sonstige ordentliche Aufwendungen	6.029,12-	82.105-	36.732,61-	45.372	0	0,00	45.372-	0,00
	44210000 Aufw. f. ehrenamtl.u. sonst.Tätigkeit	0,00	0	78,00-	78-	0	0,00	78	0,00
	44290000 Sonst. Aufw. Rechte u. Dienste Mitglieds	1.374,45-	0	0,00	0	0	0,00	0	0,00
	44310001 Aufw. f. Porto, Versandkosten, Zustelldi	858,01-	1.000-	516,90-	483	0	0,00	483-	0,00
	44310002 Telekommunikation	650,13-	700-	627,58-	72	0	0,00	72-	0,00
	44310004 Geschäftsaufw. Bücher/Zeitschriften	745,70-	720-	347,00-	373	0	0,00	373-	0,00
	44310005 Geschäftsaufw. Gerichtskosten/Sachverstä	2.400,83-	0	0,00	0	0	0,00	0	0,00
	44310010 Wirtschaftsgüter 150 - 800 EUR netto	0,00	0	55,98-	56-	0	0,00	56	0,00
	44310020 Geschäftsaufwendungen Sonstiges	0,00	1.800-	0,00	1.800	0	0,00	1.800-	0,00
	44410000 Steuern, Versicher., Schadensfälle, Sond	0,00	1.470-	3.897,41-	2.427-	0	0,00	2.427	0,00
	44410002 Steuern Gemeindeeigene Grundstücke	0,00	1.415-	1.209,74-	205	0	0,00	205-	0,00



Gemeinde Abstatt

Haushaltsrechnung 2022

Ifd. Nr.		Teilergebnisrechnung Ertrags- und Aufwandsarten	Ergebnis Vorjahr 2021	Fortgeschriebener Ansatz 2022	Ergebnis 2022	Vergleich Ergebnis-Ansatz	Ergänzende Festlegungen im HH-Vollzug EUR	Ermächtigungsübertragung aus 2021 EUR	Verfügbare Mittel abzgl. Ergebnis EUR	Ermächtigungsübertragung nach 2023 EUR
			EUR	EUR	EUR	EUR				
			1	2	3	4	5	6	7	8
		44570000 Erstattungen an private Unternehmen	0,00	75.000-	30.000,00-	45.000	0	0,00	45.000-	0,00
19	=	Anteilige ordentliche Aufwendungen	236.679,52-	389.657-	311.730,88-	77.926	0	0,00	77.926-	0,00
20	=	Anteiliges ordentliches Ergebnis	227.451,23-	370.381-	289.506,13-	80.875	0	0,00	80.875-	0,00
21	+	Erträge aus internen Leistungen	0,00	0	0,00	0	0	0,00	0	0,00
24	-	Aufwendungen für interne Leistungen	28.730,63-	80.032-	36.219,72-	43.812	0	0,00	43.812-	0,00
		92111000 Interne Leistungsv. Steuerungsleistungen	11.003,94-	14.957-	9.745,22-	5.212	0	0,00	5.212-	0,00
		92112200 Interne Leistungsv. Finanzverw. Kasse	6.554,59-	17.050-	7.326,87-	9.723	0	0,00	9.723-	0,00
		92112400 Interne Leistungsv. Gebäudemanagement	0,00	22.258-	0,00	22.258	0	0,00	22.258-	0,00
		92112500 Interne Leistungsv. Bauhof	0,00	0	2.683,64-	2.684-	0	0,00	2.684	0,00
		92112600 Interne Leistungsv. Rathaus, z. D.	11.172,10-	25.767-	16.463,99-	9.303	0	0,00	9.303-	0,00
27	-	kalkulatorische Kosten	25,84-	36.619-	8.291,14-	28.328	0	0,00	28.328-	0,00
		97100000 Planung kalk. Zinsen SoPo	0,00	10.698	0,00	10.698-	0	0,00	10.698	0,00
		97110000 Kalk. Zinsen SoPo	0,00	0	6.803,50	6.804	0	0,00	6.804-	0,00
		98100000 Planung kalk. Zinsen	0,00	47.317-	0,00	47.317	0	0,00	47.317-	0,00
		98110000 Kalk. Zinsen	25,84-	0	15.094,64-	15.095-	0	0,00	15.095	0,00
28	=	Kalkulatorisches Ergebnis	28.756,47-	116.651-	44.510,86-	72.140	0	0,00	72.140-	0,00
29	=	Nettoressourcenbedarf/-überschuss	256.207,70-	487.032-	334.016,99-	153.015	0	0,00	153.015-	0,00



THH2 **Dienstleistungen und Infrastruktur**
52 **Bauen und Wohnen**
5210 **Bauordnung**

Ifd. Nr.		Teilergebnisrechnung Ertrags- und Aufwandsarten	Ergebnis Vorjahr 2021	Fortgeschriebener Ansatz 2022	Ergebnis 2022	Vergleich Ergebnis-Ansatz	Ergänzende Festlegungen im HH-Vollzug EUR	Ermächtigungsübertragung aus 2021 EUR	Verfügbare Mittel abzgl. Ergebnis EUR	Ermächtigungsübertragung nach 2023 EUR
			EUR	EUR	EUR	EUR				
			1	2	3	4	5	6	7	8
5	+	Entgelte für öffentliche Leistungen oder Einrichtungen	626,50	800	486,00	314-	0	0,00	314	0,00
		33110000 Verwaltungsgebühren	626,50	800	486,00	314-	0	0,00	314	0,00
6	+	Sonstige privatrechtliche Leistungsentgelte	0,00	0	1.424,18	1.424	0	0,00	1.424-	0,00
		34610000 Sonstige privatrechtl. Leistungsentgelte	0,00	0	1.424,18	1.424	0	0,00	1.424-	0,00
7	+	Kostenerstattungen und Kostenumlagen	8.601,79	1.500	3.691,59	2.192	0	0,00	2.192-	0,00
		34840000 Erstattungen v. d. gesetzl. Sozialversic	4.950,90	0	0,00	0	0	0,00	0	0,00
		34850000 Erstattungen von verb. Unternehmen, Sonv	3.650,89	1.500	3.691,59	2.192	0	0,00	2.192-	0,00
10	+	Sonstige ordentliche Erträge	0,00	200	0,00	200-	0	0,00	200	0,00
		35910000 Andere sonstige ordentliche Erträge	0,00	200	0,00	200-	0	0,00	200	0,00
11	=	Anteilige ordentliche Erträge	9.228,29	2.500	5.601,77	3.102	0	0,00	3.102-	0,00
12	-	Personalaufwendungen	198.247,40-	240.052-	178.630,02-	61.422	0	0,00	61.422-	0,00
		40110000 Beamte	96.511,10-	151.867-	101.919,40-	49.948	0	0,00	49.948-	0,00
		40120000 Dienstaufwendungen Beschäftigte	75.006,96-	56.144-	59.705,57-	3.562-	0	0,00	3.562	0,00



Gemeinde Abstatt

Haushaltsrechnung 2022

Ifd. Nr.	Teilergebnisrechnung Ertrags- und Aufwandsarten	Ergebnis Vorjahr 2021	Fortgeschriebener Ansatz 2022	Ergebnis 2022	Vergleich Ergebnis-Ansatz	Ergänzende Festlegungen im HH-Vollzug EUR	Ermächtigungs- übertragung aus 2021 EUR	Verfügbare Mittel abzgl. Ergebnis	Ermächtigungs- übertragung nach 2023 EUR
		EUR	EUR	EUR	EUR			EUR	EUR
		1	2	3	4	5	6	7	8
	40210000 Beiträge Versorgungskasse Beamte	0,00	9.591-	0,00	9.591	0	0,00	9.591-	0,00
	40220000 Beiträge zu Versorgungskasse Beschäftigt	6.011,75-	4.547-	4.842,38-	296-	0	0,00	296	0,00
	40320000 Sozialversicherungsbeiträge Beschäftigte	15.799,60-	11.903-	12.690,67-	788-	0	0,00	788	0,00
	40410000 Beihilfen, Unterstützungsl. Bedienstete	4.917,99-	6.000-	528,00	6.528	0	0,00	6.528-	0,00
14	- Aufwendungen für Sach- und Dienstleistungen	31.875,57-	40.955-	45.189,41-	4.234-	0	0,00	4.234	0,00
	42320000 Leasing	1.624,31-	1.680-	1.624,20-	56	0	0,00	56-	0,00
	42510000 Haltung von Fahrzeugen	1.519,50-	2.950-	2.121,32-	829	0	0,00	829-	0,00
	42610002 Aus- u. Fortbildung-Reisekosten	1.964,00-	1.800-	178,50-	1.622	0	0,00	1.622-	0,00
	42710001 Aufwendungen f. EDV	13.665,92-	18.125-	17.488,41-	637	0	0,00	637-	0,00
	42910000 Aufwendungen f.so. Sach-u. Dienstlsg.	916,30-	14.400-	21.004,28-	6.604-	0	0,00	6.604	0,00
	42910002 Prüfung/Beratung	12.185,54-	2.000-	2.772,70-	773-	0	0,00	773	0,00
15	- Abschreibungen	527,43-	527-	527,44-	0	0	0,00	0	0,00
	47110000 Abschreibung auf immaterielle VermG .und	527,43-	527-	527,44-	0	0	0,00	0	0,00
18	- Sonstige ordentliche Aufwendungen	6.029,12-	2.420-	3.151,90-	732-	0	0,00	732	0,00
	44210000 Aufw. f. ehrenamtl.u. sonst.Tätigkeit	0,00	0	78,00-	78-	0	0,00	78	0,00
	44290000 Sonst. Aufw. Rechte u. Dienste Mitglieds	1.374,45-	0	0,00	0	0	0,00	0	0,00
	44310001 Aufw. f. Porto, Versandkosten, Zustelldi	858,01-	1.000-	516,90-	483	0	0,00	483-	0,00



Gemeinde Abstatt

Haushaltsrechnung 2022

lfd. Nr.	Teilergebnisrechnung Ertrags- und Aufwandsarten	Ergebnis Vorjahr 2021 EUR	Fortgeschriebener Ansatz 2022 EUR	Ergebnis 2022 EUR	Vergleich Ergebnis-Ansatz EUR	Ergänzende Festlegungen im HH-Vollzug EUR	Ermächtigungsübertragung aus 2021 EUR	Verfügbare Mittel abzgl. Ergebnis EUR	Ermächtigungsübertragung nach 2023 EUR
		1	2	3	4	5	6	7	8
	44310002 Telekommunikation	650,13-	700-	627,58-	72	0	0,00	72-	0,00
	44310004 Geschäftsaufw. Bücher/Zeitschriften	745,70-	720-	347,00-	373	0	0,00	373-	0,00
	44310005 Geschäftsaufw. Gerichtskosten/Sachverstä	2.400,83-	0	0,00	0	0	0,00	0	0,00
	44310010 Wirtschaftsgüter 150 - 800 EUR netto	0,00	0	55,98-	56-	0	0,00	56	0,00
	44410000 Steuern, Versicher., Schadensfälle, Sond	0,00	0	1.526,44-	1.526-	0	0,00	1.526	0,00
19	= Anteilige ordentliche Aufwendungen	236.679,52-	283.954-	227.498,77-	56.455	0	0,00	56.455-	0,00
20	= Anteiliges ordentliches Ergebnis	227.451,23-	281.454-	221.897,00-	59.557	0	0,00	59.557-	0,00
21	+ Erträge aus internen Leistungen	0,00	0	0,00	0	0	0,00	0	0,00
24	- Aufwendungen für interne Leistungen	28.730,63-	56.184-	33.536,08-	22.648	0	0,00	22.648-	0,00
	92111000 Interne Leistungsv. Steuerungsleistungen	11.003,94-	12.517-	9.745,22-	2.772	0	0,00	2.772-	0,00
	92112200 Interne Leistungsv. Finanzverw. Kasse	6.554,59-	8.525-	7.326,87-	1.198	0	0,00	1.198-	0,00
	92112400 Interne Leistungsv. Gebäudemanagement	0,00	22.258-	0,00	22.258	0	0,00	22.258-	0,00
	92112600 Interne Leistungsv. Rathaus, z. D.	11.172,10-	12.884-	16.463,99-	3.580-	0	0,00	3.580	0,00
27	- kalkulatorische Kosten	25,84-	13-	12,65-	0	0	0,00	0	0,00
	98100000 Planung kalk. Zinsen	0,00	13-	0,00	13	0	0,00	13-	0,00
	98110000 Kalk. Zinsen	25,84-	0	12,65-	13-	0	0,00	13	0,00
28	= Kalkulatorisches Ergebnis	28.756,47-	56.196-	33.548,73-	22.648	0	0,00	22.648-	0,00



Gemeinde Abstatt

Haushaltsrechnung 2022

lfd. Nr.		Teilergebnisrechnung Ertrags- und Aufwandsarten	Ergebnis Vorjahr 2021 EUR	Fortgeschriebener Ansatz 2022 EUR	Ergebnis 2022 EUR	Vergleich Ergebnis-Ansatz EUR	Ergänzende Festlegungen im HH-Vollzug EUR	Ermächtigungs- übertragung aus 2021 EUR	Verfügbare Mittel abzgl. Ergebnis EUR	Ermächtigungs- übertragung nach 2023 EUR
			1	2	3	4	5	6	7	8
29	=	Nettoressourcenbedarf/- überschuss	256.207,70-	337.650-	255.445,73-	82.204	0	0,00	82.204-	0,00



52100000 Bauordnung

Ifd. Nr.		Schlüsselprodukt über Kostenstellen Ertrags- und Aufwandsarten	Ergebnis Vorjahr 2021	Fortgeschriebener Ansatz 2022	Ergebnis 2022	Vergleich Ergebnis-Ansatz	Ergänzende Festlegungen im HH-Vollzug EUR	Ermächtigungsübertragung aus 2021 EUR	Verfügbare Mittel abzgl. Ergebnis EUR	Ermächtigungsübertragung nach 2023 EUR
			EUR	EUR	EUR	EUR				
			1	2	3	4	5	6	7	8
5	+	Entgelte für öffentliche Leistungen oder Einrichtungen	626,50	800	486,00	314-	0	0,00	314	0,00
		33110000 Verwaltungsgebühren	626,50	800	486,00	314-	0	0,00	314	0,00
6	+	Sonstige privatrechtliche Leistungsentgelte	0,00	0	1.424,18	1.424	0	0,00	1.424-	0,00
		34610000 Sonstige privatrechtl. Leistungsentgelte	0,00	0	1.424,18	1.424	0	0,00	1.424-	0,00
7	+	Kostenerstattungen und Kostenumlagen	8.601,79	1.500	3.691,59	2.192	0	0,00	2.192-	0,00
		34840000 Erstattungen v. d. gesetzl. Sozialversic	4.950,90	0	0,00	0	0	0,00	0	0,00
		34850000 Erstattungen von verb. Unternehmen, Sonv	3.650,89	1.500	3.691,59	2.192	0	0,00	2.192-	0,00
10	+	Sonstige ordentliche Erträge	0,00	200	0,00	200-	0	0,00	200	0,00
		35910000 Andere sonstige ordentliche Erträge	0,00	200	0,00	200-	0	0,00	200	0,00
11	=	Anteilige ordentliche Erträge	9.228,29	2.500	5.601,77	3.102	0	0,00	3.102-	0,00
12	-	Personalaufwendungen	198.247,40-	240.052-	178.630,02-	61.422	0	0,00	61.422-	0,00
		40110000 Beamte	96.511,10-	151.867-	101.919,40-	49.948	0	0,00	49.948-	0,00
		40120000 Dienstaufwendungen Beschäftigte	75.006,96-	56.144-	59.705,57-	3.562-	0	0,00	3.562	0,00
		40210000 Beiträge Versorgungskasse Beamte	0,00	9.591-	0,00	9.591	0	0,00	9.591-	0,00
		40220000 Beiträge zu Versorgungskasse Beschäftigt	6.011,75-	4.547-	4.842,38-	296-	0	0,00	296	0,00



Gemeinde Abstatt

Haushaltsrechnung 2022

Ifd. Nr.	Schlüsselprodukt über Kostenstellen	Ergebnis Vorjahr 2021	Fortgeschriebener Ansatz 2022	Ergebnis 2022	Vergleich Ergebnis-Ansatz	Ergänzende Festlegungen im HH-Vollzug EUR	Ermächtigungsübertragung aus 2021 EUR	Verfügbare Mittel abzgl. Ergebnis	Ermächtigungsübertragung nach 2023 EUR
		EUR	EUR	EUR	EUR			EUR	
	Ertrags- und Aufwandsarten	1	2	3	4	5	6	7	8
	40320000 Sozialversicherungsbeiträge Beschäftigte	15.799,60-	11.903-	12.690,67-	788-	0	0,00	788	0,00
	40410000 Beihilfen, Unterstützungs- Bedienstete	4.917,99-	6.000-	528,00	6.528	0	0,00	6.528-	0,00
14	- Aufwendungen für Sach- und Dienstleistungen	31.875,57-	40.955-	45.189,41-	4.234-	0	0,00	4.234	0,00
	42320000 Leasing	1.624,31-	1.680-	1.624,20-	56	0	0,00	56-	0,00
	42510000 Haltung von Fahrzeugen	1.519,50-	2.950-	2.121,32-	829	0	0,00	829-	0,00
	42610002 Aus- u. Fortbildung-Reisekosten	1.964,00-	1.800-	178,50-	1.622	0	0,00	1.622-	0,00
	42710001 Aufwendungen f. EDV	13.665,92-	18.125-	17.488,41-	637	0	0,00	637-	0,00
	42910000 Aufwendungen f.so. Sach-u. Dienstlsg.	916,30-	14.400-	21.004,28-	6.604-	0	0,00	6.604	0,00
	42910002 Prüfung/Beratung	12.185,54-	2.000-	2.772,70-	773-	0	0,00	773	0,00
15	- Abschreibungen	527,43-	527-	527,44-	0	0	0,00	0	0,00
	47110000 Abschreibung auf immaterielle VermG .und	527,43-	527-	527,44-	0	0	0,00	0	0,00
18	- Sonstige ordentliche Aufwendungen	6.029,12-	2.420-	3.151,90-	732-	0	0,00	732	0,00
	44210000 Aufw. f. ehrenamtl.u. sonst. Tätigkeit	0,00	0	78,00-	78-	0	0,00	78	0,00
	44290000 Sonst. Aufw. Rechte u. Dienste Mitglieds	1.374,45-	0	0,00	0	0	0,00	0	0,00
	44310001 Aufw. f. Porto, Versandkosten, Zustelldi	858,01-	1.000-	516,90-	483	0	0,00	483-	0,00
	44310002 Telekommunikation	650,13-	700-	627,58-	72	0	0,00	72-	0,00
	44310004 Geschäftsaufw. Bücher/Zeitschriften	745,70-	720-	347,00-	373	0	0,00	373-	0,00



Gemeinde Abstatt

Haushaltsrechnung 2022

lfd. Nr.	Schlüsselprodukt über Kostenstellen	Ergebnis Vorjahr 2021	Fortgeschriebener Ansatz 2022	Ergebnis 2022	Vergleich Ergebnis-Ansatz	Ergänzende Festlegungen im HH-Vollzug	Ermächtigungsübertragung aus 2021	Verfügbare Mittel abzgl. Ergebnis	Ermächtigungsübertragung nach 2023
	Ertrags- und Aufwandsarten	EUR	EUR	EUR	EUR	EUR	EUR	EUR	EUR
		1	2	3	4	5	6	7	8
	44310005 Geschäftsaufw. Gerichtskosten/Sachverstä	2.400,83-	0	0,00	0	0	0,00	0	0,00
	44310010 Wirtschaftsgüter 150 - 800 EUR netto	0,00	0	55,98-	56-	0	0,00	56	0,00
	44410000 Steuern, Versicher., Schadensfälle, Sond	0,00	0	1.526,44-	1.526-	0	0,00	1.526	0,00
19	= Anteilige ordentliche Aufwendungen	236.679,52-	283.954-	227.498,77-	56.455	0	0,00	56.455-	0,00
20	= Anteiliges veranschlagtes ordentliches Ergebnis	227.451,23-	281.454-	221.897,00-	59.557	0	0,00	59.557-	0,00
21	+ Erträge aus internen Leistungen	0,00	0	0,00	0	0	0,00	0	0,00
24	- Aufwendungen für interne Leistungen	28.730,63-	56.184-	33.536,08-	22.648	0	0,00	22.648-	0,00
	92111000 Interne Leistungsv. Steuerungsleistungen	11.003,94-	12.517-	9.745,22-	2.772	0	0,00	2.772-	0,00
	92112200 Interne Leistungsv. Finanzverw. Kasse	6.554,59-	8.525-	7.326,87-	1.198	0	0,00	1.198-	0,00
	92112400 Interne Leistungsv. Gebäudemanagement	0,00	22.258-	0,00	22.258	0	0,00	22.258-	0,00
	92112600 Interne Leistungsv. Rathaus, z. D.	11.172,10-	12.884-	16.463,99-	3.580-	0	0,00	3.580	0,00
27	- kalkulatorische Kosten	25,84-	13-	12,65-	0	0	0,00	0	0,00
	98100000 Planung kalk. Zinsen	0,00	13-	0,00	13	0	0,00	13-	0,00
	98110000 Kalk. Zinsen	25,84-	0	12,65-	13-	0	0,00	13	0,00
28	= Veranschlagtes kalkulatorisches Ergebnis	28.756,47-	56.196-	33.548,73-	22.648	0	0,00	22.648-	0,00
29	= Veranschlagter Nettoressourcenbedarf/-überschuss	256.207,70-	337.650-	255.445,73-	82.204	0	0,00	82.204-	0,00



52200000

Wohn-/Geschäftsräume Ärztehaus, GVV

Ifd. Nr.		Schlüsselprodukt über Kostenstellen Ertrags- und Aufwandsarten	Ergebnis Vorjahr 2021	Fortgeschriebener Ansatz 2022	Ergebnis 2022	Vergleich Ergebnis-Ansatz	Ergänzende Festlegungen im HH-Vollzug EUR	Ermächtigungsübertragung aus 2021 EUR	Verfügbare Mittel abzgl. Ergebnis EUR	Ermächtigungsübertragung nach 2023 EUR
			EUR	EUR	EUR	EUR				
			1	2	3	4	5	6	7	8
3	+	Aufgelöste Investitionszuwendungen und -beiträge	0,00	5.376	5.376,09	0	0	0,00	0	0,00
		31611000 Aufl. SoPo aus Zuweisungen Land	0,00	5.376	5.376,09	0	0	0,00	0	0,00
6	+	Sonstige privatrechtliche Leistungsentgelte	0,00	11.400	11.246,89	153-	0	0,00	153	0,00
		34110000 Mieten und Pachten	0,00	9.600	8.900,00	700-	0	0,00	700	0,00
		34110100 Nebenkosten	0,00	1.800	2.346,89	547	0	0,00	547-	0,00
11	=	Anteilige ordentliche Erträge	0,00	16.776	16.622,98	153-	0	0,00	153	0,00
12	-	Personalaufwendungen	0,00	1.086-	1.095,50-	10-	0	0,00	10	0,00
		40120000 Dienstaufwendungen Beschäftigte	0,00	841-	843,21-	3-	0	0,00	3	0,00
		40220000 Beiträge zu Versorgungskasse Beschäftigt	0,00	67-	66,45-	1	0	0,00	1-	0,00
		40320000 Sozialversicherungsbeiträge Beschäftigte	0,00	178-	185,84-	8-	0	0,00	8	0,00
14	-	Aufwendungen für Sach- und Dienstleistungen	0,00	6.870-	31.165,09-	24.295-	0	0,00	24.295	0,00
		42110000 Unterh. Grundst. und bauli. Anlagen	0,00	720-	103,46-	617	0	0,00	617-	0,00
		42310100 Nebenkosten	0,00	4.800-	9.934,50-	5.135-	0	0,00	5.135	0,00
		42410003 Bewirtschaftung Strom	0,00	1.350-	20.418,27-	19.068-	0	0,00	19.068	0,00
		42410004 Bewirtschaftung Wasser	0,00	0	186,52-	187-	0	0,00	187	0,00



Gemeinde Abstatt

Haushaltsrechnung 2022

Ifd. Nr.	Schlüsselprodukt über Kostenstellen Ertrags- und Aufwandsarten	Ergebnis Vorjahr 2021	Fortgeschriebener Ansatz 2022	Ergebnis 2022	Vergleich Ergebnis-Ansatz	Ergänzende Festlegungen im HH-Vollzug EUR	Ermächtigungsübertragung aus 2021 EUR	Verfügbare Mittel abzgl. Ergebnis EUR	Ermächtigungsübertragung nach 2023 EUR
		EUR	EUR	EUR	EUR				
		1	2	3	4	5	6	7	8
	42710006 Aufw. f Laboruntersuchungen	0,00	0	522,34-	522-	0	0,00	522	0,00
15	- Abschreibungen	0,00	18.062-	18.390,81-	328-	0	0,00	328	0,00
	47110000 Abschreibung auf immaterielle VermG .und	0,00	18.062-	18.390,81-	328-	0	0,00	328	0,00
18	- Sonstige ordentliche Aufwendungen	0,00	79.685-	33.580,71-	46.104	0	0,00	46.104-	0,00
	44310020 Geschäftsaufwendungen Sonstiges	0,00	1.800-	0,00	1.800	0	0,00	1.800-	0,00
	44410000 Steuern, Versicher., Schadensfälle, Sond	0,00	1.470-	2.370,97-	901-	0	0,00	901	0,00
	44410002 Steuern Gemeindeeigene Grundstücke	0,00	1.415-	1.209,74-	205	0	0,00	205-	0,00
	44570000 Erstattungen an private Unternehmen	0,00	75.000-	30.000,00-	45.000	0	0,00	45.000-	0,00
19	= Anteilige ordentliche Aufwendungen	0,00	105.703-	84.232,11-	21.471	0	0,00	21.471-	0,00
20	= Anteiliges veranschlagtes ordentliches Ergebnis	0,00	88.927-	67.609,13-	21.318	0	0,00	21.318-	0,00
21	+ Erträge aus internen Leistungen	0,00	0	0,00	0	0	0,00	0	0,00
24	- Aufwendungen für interne Leistungen	0,00	23.848-	2.683,64-	21.165	0	0,00	21.165-	0,00
	92111000 Interne Leistungsv. Steuerungsleistungen	0,00	2.440-	0,00	2.440	0	0,00	2.440-	0,00
	92112200 Interne Leistungsv. Finanzverw. Kasse	0,00	8.525-	0,00	8.525	0	0,00	8.525-	0,00
	92112500 Interne Leistungsv. Bauhof	0,00	0	2.683,64-	2.684-	0	0,00	2.684	0,00
	92112600 Interne Leistungsv. Rathaus, z. D.	0,00	12.884-	0,00	12.884	0	0,00	12.884-	0,00
27	- kalkulatorische Kosten	0,00	36.606-	8.278,49-	28.328	0	0,00	28.328-	0,00



Gemeinde Abstatt

Haushaltsrechnung 2022

Ifd. Nr.	Schlüsselprodukt über Kostenstellen Ertrags- und Aufwandsarten	Ergebnis Vorjahr 2021	Fortgeschriebener Ansatz 2022	Ergebnis 2022	Vergleich Ergebnis-Ansatz	Ergänzende Festlegungen im HH-Vollzug EUR	Ermächtigungsübertragung aus 2021 EUR	Verfügbare Mittel abzgl. Ergebnis EUR	Ermächtigungsübertragung nach 2023 EUR
		EUR	EUR	EUR	EUR				
		1	2	3	4	5	6	7	8
	97100000 Planung kalk. Zinsen SoPo	0,00	10.698	0,00	10.698-	0	0,00	10.698	0,00
	97110000 Kalk. Zinsen SoPo	0,00	0	6.803,50	6.804	0	0,00	6.804-	0,00
	98100000 Planung kalk. Zinsen	0,00	47.305-	0,00	47.305	0	0,00	47.305-	0,00
	98110000 Kalk. Zinsen	0,00	0	15.081,99-	15.082-	0	0,00	15.082	0,00
28	= Veranschlagtes kalkulatorisches Ergebnis	0,00	60.455-	10.962,13-	49.492	0	0,00	49.492-	0,00
29	= Veranschlagter Nettoressourcenbedarf/-überschuss	0,00	149.382-	78.571,26-	70.810	0	0,00	70.810-	0,00



THH2 Dienstleistungen und Infrastruktur
53 Ver- und Entsorgung

lfd. Nr.		Teilergebnisrechnung Ertrags- und Aufwandsarten	Ergebnis Vorjahr 2021 EUR	Fortgeschriebener Ansatz 2022 EUR	Ergebnis 2022 EUR	Vergleich Ergebnis-Ansatz EUR	Ergänzende Festlegungen im HH-Vollzug EUR	Ermächtigungsübertragung aus 2021 EUR	Verfügbare Mittel abzgl. Ergebnis EUR	Ermächtigungsübertragung nach 2023 EUR
			1	2	3	4	5	6	7	8
2	+	Zuweisungen und Zuwendungen, Umlagen	32.320,97	4.500	9.525,00	5.025	0	0,00	5.025-	0,00
		31410000 Zuweis. lfd. Zwecke Land	22.891,97	0	0,00	0	0	0,00	0	0,00
		31430000 Zuweis. lfd. Zwecke Zweckverb.	9.429,00	4.500	9.525,00	5.025	0	0,00	5.025-	0,00
3	+	Aufgelöste Investitionszuwendungen und -beiträge	179.304,93	180.100	172.574,29	7.526-	0	0,00	7.526	0,00
		31610000 Aufl. SoPo aus Zuweisungen Bund	13.951,73	13.952	13.951,73	0	0	0,00	0	0,00
		31611000 Aufl. SoPo aus Zuweisungen Land	1.810,66	1.811	1.849,80	39	0	0,00	39-	0,00
		31618000 Aufl. SoPo aus Zuweisungen übriger Berei	2.162,99	2.596	2.595,59	0	0	0,00	0	0,00
		31620000 Aufl. SoPo aus Beiträgen u.ähn. Entgelt.	161.379,55	161.742	154.177,17	7.565-	0	0,00	7.565	0,00
5	+	Entgelte für öffentliche Leistungen oder Einrichtungen	482.582,42	446.713	572.855,68	126.143	0	0,00	126.143-	0,00
		33210000 Benutzungsgebühren und ähnliche Entgelte	826.984,42	595.000	572.855,68	22.144-	0	0,00	22.144	0,00
		33215381 Schmutzwasserbeseitigung Geb.-Rü.	206.301,00-	109.441-	0,00	109.441	0	0,00	109.441-	0,00
		33215382 Niederschlagswasserbeseitigung Geb.-Rü.	138.101,00-	38.847-	0,00	38.847	0	0,00	38.847-	0,00



Gemeinde Abstatt

Haushaltsrechnung 2022

Ifd. Nr.		Teilergebnisrechnung Ertrags- und Aufwandsarten	Ergebnis Vorjahr 2021	Fortgeschriebener Ansatz 2022	Ergebnis 2022	Vergleich Ergebnis-Ansatz	Ergänzende Festlegungen im HH-Vollzug EUR	Ermächtigungs- übertragung aus 2021 EUR	Verfügbare Mittel abzgl. Ergebnis EUR	Ermächtigungs- übertragung nach 2023 EUR
			EUR	EUR	EUR	EUR				
			1	2	3	4	5	6	7	8
6	+	Sonstige privatrechtliche Leistungsentgelte	48.695,59	30.000	91.732,65	61.733	0	0,00	61.733-	0,00
		34110100 Nebenkosten	7.859,79	0	4.270,36	4.270	0	0,00	4.270-	0,00
		34210002 Erträge a. Verkauf Einspeiseverg. BHKW	40.835,80	30.000	87.462,29	57.462	0	0,00	57.462-	0,00
7	+	Kostenerstattungen und Kostenumlagen	46.750,49	47.000	61.234,55	14.235	0	0,00	14.235-	0,00
		34800000 Erstattungen vom Bund	0,00	0	12.065,70	12.066	0	0,00	12.066-	0,00
		34810000 Erstattungen vom Land	47.958,49	47.000	49.168,85	2.169	0	0,00	2.169-	0,00
		34885410 Straßenentwässerungsanteil	1.208,00-	0	0,00	0	0	0,00	0	0,00
8	+	Zinsen und ähnliche Erträge	34.180,47	48.850	35.553,46	13.297-	0	0,00	13.297	0,00
		36160000 Zinsertrag von sonst. öff. Sonderrechnung	0,00	0	181,00	181	0	0,00	181-	0,00
		36510000 Erträge aus Gewinnanteile a. verb. Unterneh	34.180,47	48.850	35.372,46	13.478-	0	0,00	13.478	0,00
10	+	Sonstige ordentliche Erträge	185.485,51	314.000	393.222,18	79.222	0	0,00	79.222-	0,00
		35110000 Konzessionsabgaben	184.307,23	314.000	244.934,68	69.065-	0	0,00	69.065	0,00
		35820000 Erträge aus Auflösung /Herabsetz. v. Rüc	0,00	0	148.287,50	148.288	0	0,00	148.288-	0,00
		35910000 Andere sonstige ordentliche Erträge	768,90	0	0,00	0	0	0,00	0	0,00
		35910010 Erträge aus Quotenzahlung	409,38	0	0,00	0	0	0,00	0	0,00
11	=	Anteilige ordentliche Erträge	1.009.320,38	1.071.162	1.336.697,81	265.535	0	0,00	265.535-	0,00
12	-	Personalaufwendungen	11.024,91-	18.849-	10.072,18-	8.777	0	0,00	8.777-	0,00



Gemeinde Abstatt

Haushaltsrechnung 2022

Ifd. Nr.	Teilergebnisrechnung Ertrags- und Aufwandsarten	Ergebnis Vorjahr 2021	Fortgeschriebener Ansatz 2022	Ergebnis 2022	Vergleich Ergebnis-Ansatz	Ergänzende Festlegungen im HH-Vollzug EUR	Ermächtigungsübertragung aus 2021 EUR	Verfügbare Mittel abzgl. Ergebnis EUR	Ermächtigungsübertragung nach 2023 EUR
		EUR	EUR	EUR	EUR	EUR	EUR	EUR	EUR
		1	2	3	4	5	6	7	8
	40120000 Dienstaufwendungen Beschäftigte	8.146,84-	14.211-	7.347,91-	6.863	0	0,00	6.863-	0,00
	40220000 Beiträge zu Versorgungskasse Beschäftigt	381,18-	406-	448,22-	42-	0	0,00	42	0,00
	40320000 Sozialversicherungsbeiträge Beschäftigte	2.496,89-	4.232-	2.276,05-	1.956	0	0,00	1.956-	0,00
14	- Aufwendungen für Sach- und Dienstleistungen	282.141,85-	306.730-	198.707,72-	108.022	0	0,00	108.022-	0,00
	42110000 Unterh. Grundst. und bauli. Anlagen	6.123,58-	75.200-	24.845,75-	50.354	0	0,00	50.354-	0,00
	42310000 Mieten und Pachten	1.200,00-	1.200-	1.200,00-	0	0	0,00	0	0,00
	42410000 Bew. d. Grundst. u. baul. Anlag. s. Infr.	0,00	0	21,60	22	0	0,00	22-	0,00
	42410001 Bewirtschaftung Gas / Heizung	185.802,22-	90.000-	87.809,20-	2.191	0	0,00	2.191-	0,00
	42410002 Bewirtschaftung Reinigung	15.845,29-	16.300-	3.330,11-	12.970	0	0,00	12.970-	0,00
	42410003 Bewirtschaftung Strom	24.168,31-	23.050-	13.155,85-	9.894	0	0,00	9.894-	0,00
	42410004 Bewirtschaftung Wasser	26,96-	480-	86,31-	394	0	0,00	394-	0,00
	42410005 Abfallbeseitigung	15.098,98-	15.000-	17.436,93-	2.437-	0	0,00	2.437	0,00
	42610001 Dienst- u. Schutzkleidung, Bekleidungszu	0,00	500-	535,35-	35-	0	0,00	35	0,00
	42710001 Aufwendungen f. EDV	1.184,22-	4.500-	968,50-	3.532	0	0,00	3.532-	0,00
	42910000 Aufwendungen f. so. Sach- u. Dienstlsg.	19.812,24-	59.500-	35.043,24-	24.457	0	0,00	24.457-	0,00



Gemeinde Abstatt

Haushaltsrechnung 2022

Ifd. Nr.	Teilergebnisrechnung Ertrags- und Aufwandsarten	Ergebnis Vorjahr 2021	Fortgeschriebener Ansatz 2022	Ergebnis 2022	Vergleich Ergebnis-Ansatz	Ergänzende Festlegungen im HH-Vollzug EUR	Ermächtigungsübertragung aus 2021 EUR	Verfügbare Mittel abzgl. Ergebnis EUR	Ermächtigungsübertragung nach 2023 EUR
		EUR	EUR	EUR	EUR	EUR	EUR	EUR	EUR
		1	2	3	4	5	6	7	8
	42910001 Fremdinstandhaltung/Wartungsarbeiten	12.880,05-	20.000-	14.318,08-	5.682	0	0,00	5.682-	0,00
	42910002 Prüfung/Beratung	0,00	1.000-	0,00	1.000	0	0,00	1.000-	0,00
15	- Abschreibungen	355.458,27-	383.300-	357.958,24-	25.341	0	0,00	25.341-	0,00
	47110000 Abschreibung auf immaterielle VermG .und	355.146,95-	383.300-	357.958,24-	25.341	0	0,00	25.341-	0,00
	47222000 AfA a. FO wg. befr. Niederschlagung	311,32-	0	0,00	0	0	0,00	0	0,00
16	- Zinsen und ähnliche Aufwendungen	395,00-	100-	0,48-	100	0	0,00	100-	0,00
	45180000 Zinsaufwendungen an s.inl.Bereiche	395,00-	100-	0,48-	100	0	0,00	100-	0,00
17	- Transferaufwendungen	367.268,36-	365.360-	440.847,23-	75.487-	0	0,00	75.487	0,00
	43130000 Zuweisungen an Zweckverbände	367.268,36-	365.360-	440.847,23-	75.487-	0	0,00	75.487	0,00
18	- Sonstige ordentliche Aufwendungen	28,49-	13.000-	19.382,77-	6.383-	0	0,00	6.383	0,00
	44290000 Sonst. Aufw. Rechte u. Dienste Mitglieds	0,00	1.000-	0,00	1.000	0	0,00	1.000-	0,00
	44310005 Geschäftsaufw. Gerichtskosten/Sachverstä	3.277,26-	0	0,00	0	0	0,00	0	0,00
	44410003 KöSt. / Gew.St. / Soli / KapESt.	6.146,99	5.000-	994,66-	4.005	0	0,00	4.005-	0,00
	44411000 Abwasserabgabe	170,17-	5.000-	15.711,81-	10.712-	0	0,00	10.712	0,00
	44570000 Erstattungen an private Unternehmen	2.728,05-	2.000-	2.676,30-	676-	0	0,00	676	0,00
19	= Anteilige ordentliche Aufwendungen	1.016.316,88-	1.087.339-	1.026.968,62-	60.370	0	0,00	60.370-	0,00
20	= Anteiliges ordentliches Ergebnis	6.996,50-	16.176-	309.729,19	325.906	0	0,00	325.906-	0,00



Gemeinde Abstatt

Haushaltsrechnung 2022

Ifd. Nr.		Teilergebnisrechnung Ertrags- und Aufwandsarten	Ergebnis Vorjahr 2021	Fortgeschriebener Ansatz 2022	Ergebnis 2022	Vergleich Ergebnis-Ansatz	Ergänzende Festlegungen im HH-Vollzug EUR	Ermächtigungsübertragung aus 2021 EUR	Verfügbare Mittel abzgl. Ergebnis EUR	Ermächtigungsübertragung nach 2023 EUR
			EUR	EUR	EUR	EUR				
			1	2	3	4	5	6	7	8
21	+	Erträge aus internen Leistungen	5.133,39-	265.500	226.796,61	38.703-	0	0,00	38.703	0,00
		38115341 Erträge interne Verrechnung BHKW Gas	114.374,01	85.000	60.767,29	24.233-	0	0,00	24.233	0,00
		38115343 Erträge interne Verrechnung BHKW Strom	20.770,60	20.500	41.662,32	21.162	0	0,00	21.162-	0,00
		38115410 Straßenentwässerungsanteil	140.278,00-	160.000	124.367,00	35.633-	0	0,00	35.633	0,00
24	-	Aufwendungen für interne Leistungen	262.416,13-	231.853-	213.546,18-	18.307	0	0,00	18.307-	0,00
		92111000 Interne Leistungsv. Steuerungsleistungen	10.052,66-	16.745-	9.973,67-	6.772	0	0,00	6.772-	0,00
		92112200 Interne Leistungsv. Finanzverw. Kasse	58.991,31-	42.625-	36.634,35-	5.990	0	0,00	5.990-	0,00
		92112500 Interne Leistungsv. Bauhof	92.823,26-	108.064-	84.618,21-	23.446	0	0,00	23.446-	0,00
		92112600 Interne Leistungsv. Rathaus, z. D.	100.548,90-	64.419-	82.319,95-	17.901-	0	0,00	17.901	0,00
27	-	kalkulatorische Kosten	158.985,98-	191.266-	164.778,04-	26.488	0	0,00	26.488-	0,00
		97100000 Planung kalk. Zinsen SoPo	0,00	113.960	0,00	113.960-	0	0,00	113.960	0,00
		97110000 Kalk. Zinsen SoPo	107.033,68	0	100.072,67	100.073	0	0,00	100.073-	0,00
		98100000 Planung kalk. Zinsen	0,00	305.226-	0,00	305.226	0	0,00	305.226-	0,00
		98110000 Kalk. Zinsen	266.019,66-	0	264.850,71-	264.851-	0	0,00	264.851	0,00
28	=	Kalkulatorisches Ergebnis	426.535,50-	157.619-	151.527,61-	6.091	0	0,00	6.091-	0,00
29	=	Nettoressourcenbedarf/-überschuss	433.532,00-	173.795-	158.201,58	331.997	0	0,00	331.997-	0,00



THH2 **Dienstleistungen und Infrastruktur**
53 **Ver- und Entsorgung**
5310 **Elektrizitätsversorgung**

Ifd. Nr.		Teilergebnisrechnung Ertrags- und Aufwandsarten	Ergebnis Vorjahr 2021	Fortgeschriebener Ansatz 2022	Ergebnis 2022	Vergleich Ergebnis-Ansatz	Ergänzende Festlegungen im HH-Vollzug EUR	Ermächtigungs- übertragung aus 2021 EUR	Verfügbare Mittel abzgl. Ergebnis EUR	Ermächtigungs- übertragung nach 2023 EUR
			EUR 1	EUR 2	EUR 3	EUR 4				
8	+	Zinsen und ähnliche Erträge	34.180,47	37.150	35.553,46	1.597-	0	0,00	1.597	0,00
		36160000 Zinsertrag von sonst. öff. Sonderrechnung	0,00	0	181,00	181	0	0,00	181-	0,00
		36510000 Erträge aus Gewinnanteile a. verb. Unterneh	34.180,47	37.150	35.372,46	1.778-	0	0,00	1.778	0,00
10	+	Sonstige ordentliche Erträge	168.290,02	155.200	175.085,29	19.885	0	0,00	19.885-	0,00
		35110000 Konzessionsabgaben	168.290,02	155.200	175.085,29	19.885	0	0,00	19.885-	0,00
11	=	Anteilige ordentliche Erträge	202.470,49	192.350	210.638,75	18.289	0	0,00	18.289-	0,00
14	-	Aufwendungen für Sach- und Dienstleistungen	0,00	1.000-	0,00	1.000	0	0,00	1.000-	0,00
		42910002 Prüfung/Beratung	0,00	1.000-	0,00	1.000	0	0,00	1.000-	0,00
16	-	Zinsen und ähnliche Aufwendungen	395,00-	100-	0,48-	100	0	0,00	100-	0,00
		45180000 Zinsaufwendungen an s.inl. Bereiche	395,00-	100-	0,48-	100	0	0,00	100-	0,00
18	-	Sonstige ordentliche Aufwendungen	2.869,73	5.000-	994,66-	4.005	0	0,00	4.005-	0,00
		44310005 Geschäftsaufw. Gerichtskosten/Sachverstä	3.277,26-	0	0,00	0	0	0,00	0	0,00
		44410003 KöSt. / Gew.St. / Soli / KapESt.	6.146,99	5.000-	994,66-	4.005	0	0,00	4.005-	0,00
19	=	Anteilige ordentliche Aufwendungen	2.474,73	6.100-	995,14-	5.105	0	0,00	5.105-	0,00



Gemeinde Abstatt

Haushaltsrechnung 2022

Ifd. Nr.		Teilergebnisrechnung Ertrags- und Aufwandsarten	Ergebnis Vorjahr 2021	Fortgeschriebener Ansatz 2022	Ergebnis 2022	Vergleich Ergebnis-Ansatz	Ergänzende Festlegungen im HH-Vollzug EUR	Ermächtigungsübertragung aus 2021 EUR	Verfügbare Mittel abzgl. Ergebnis	Ermächtigungsübertragung nach 2023 EUR
			EUR	EUR	EUR	EUR			EUR	
			1	2	3	4	5	6	7	8
20	=	Anteiliges ordentliches Ergebnis	204.945,22	186.250	209.643,61	23.394	0	0,00	23.394-	0,00
21	+	Erträge aus internen Leistungen	0,00	0	0,00	0	0	0,00	0	0,00
24	-	Aufwendungen für interne Leistungen	88.692,00-	21.544-	23.790,79-	2.247-	0	0,00	2.247	0,00
		92111000 Interne Leistungsv. Steuerungsleistungen	58,55-	136-	0,07	136	0	0,00	136-	0,00
		92112200 Interne Leistungsv. Finanzverw. Kasse	32.772,95-	8.525-	7.326,87-	1.198	0	0,00	1.198-	0,00
		92112600 Interne Leistungsv. Rathaus, z. D.	55.860,50-	12.884-	16.463,99-	3.580-	0	0,00	3.580	0,00
27	-	kalkulatorische Kosten	10.702,40-	13.447-	11.617,40-	1.830	0	0,00	1.830-	0,00
		98100000 Planung kalk. Zinsen	0,00	13.447-	0,00	13.447	0	0,00	13.447-	0,00
		98110000 Kalk. Zinsen	10.702,40-	0	11.617,40-	11.617-	0	0,00	11.617	0,00
28	=	Kalkulatorisches Ergebnis	99.394,40-	34.992-	35.408,19-	417-	0	0,00	417	0,00
29	=	Nettoressourcenbedarf/-überschuss	105.550,82	151.258	174.235,42	22.977	0	0,00	22.977-	0,00



53100000 KAWAG Elektrizitätsversorgung

Ifd. Nr.		Schlüsselprodukt über Kostenstellen Ertrags- und Aufwandsarten	Ergebnis Vorjahr 2021	Fortgeschriebener Ansatz 2022	Ergebnis 2022	Vergleich Ergebnis-Ansatz	Ergänzende Festlegungen im HH-Vollzug EUR	Ermächtigungsübertragung aus 2021 EUR	Verfügbare Mittel abzgl. Ergebnis EUR	Ermächtigungsübertragung nach 2023 EUR
			EUR	EUR	EUR	EUR				
			1	2	3	4				
8	+	Zinsen und ähnliche Erträge	34.180,47	37.150	35.553,46	1.597-	0	0,00	1.597	0,00
		36160000 Zinsertrag von sonst. öff. Sonderrechnung	0,00	0	181,00	181	0	0,00	181-	0,00
		36510000 Erträge aus Gewinnanteile a. verb. Unterneh	34.180,47	37.150	35.372,46	1.778-	0	0,00	1.778	0,00
10	+	Sonstige ordentliche Erträge	168.290,02	155.200	175.085,29	19.885	0	0,00	19.885-	0,00
		35110000 Konzessionsabgaben	168.290,02	155.200	175.085,29	19.885	0	0,00	19.885-	0,00
11	=	Anteilige ordentliche Erträge	202.470,49	192.350	210.638,75	18.289	0	0,00	18.289-	0,00
14	-	Aufwendungen für Sach- und Dienstleistungen	0,00	1.000-	0,00	1.000	0	0,00	1.000-	0,00
		42910002 Prüfung/Beratung	0,00	1.000-	0,00	1.000	0	0,00	1.000-	0,00
16	-	Zinsen und ähnliche Aufwendungen	395,00-	100-	0,48-	100	0	0,00	100-	0,00
		45180000 Zinsaufwendungen an s.inl. Bereiche	395,00-	100-	0,48-	100	0	0,00	100-	0,00
18	-	Sonstige ordentliche Aufwendungen	2.869,73	5.000-	994,66-	4.005	0	0,00	4.005-	0,00
		44310005 Geschäftsaufw. Gerichtskosten/Sachverstä	3.277,26-	0	0,00	0	0	0,00	0	0,00
		44410003 KöSt. / Gew.St. / Soli / KapEst.	6.146,99	5.000-	994,66-	4.005	0	0,00	4.005-	0,00
19	=	Anteilige ordentliche Aufwendungen	2.474,73	6.100-	995,14-	5.105	0	0,00	5.105-	0,00
20	=	Anteiliges veranschlagtes ordentliches Ergebnis	204.945,22	186.250	209.643,61	23.394	0	0,00	23.394-	0,00
21	+	Erträge aus internen Leistungen	0,00	0	0,00	0	0	0,00	0	0,00



Gemeinde Abstatt

Haushaltsrechnung 2022

Ifd. Nr.		Schlüsselprodukt über Kostenstellen Ertrags- und Aufwandsarten	Ergebnis Vorjahr 2021	Fortgeschriebener Ansatz 2022	Ergebnis 2022	Vergleich Ergebnis-Ansatz	Ergänzende Festlegungen im HH-Vollzug EUR	Ermächtigungsübertragung aus 2021 EUR	Verfügbare Mittel abzgl. Ergebnis EUR	Ermächtigungsübertragung nach 2023 EUR
			EUR	EUR	EUR	EUR				
			1	2	3	4	5	6	7	8
24	-	Aufwendungen für interne Leistungen	88.692,00-	21.544-	23.790,79-	2.247-	0	0,00	2.247	0,00
		92111000 Interne Leistungsv. Steuerungsleistungen	58,55-	136-	0,07	136	0	0,00	136-	0,00
		92112200 Interne Leistungsv. Finanzverw. Kasse	32.772,95-	8.525-	7.326,87-	1.198	0	0,00	1.198-	0,00
		92112600 Interne Leistungsv. Rathaus, z. D.	55.860,50-	12.884-	16.463,99-	3.580-	0	0,00	3.580	0,00
27	-	kalkulatorische Kosten	10.702,40-	13.447-	11.617,40-	1.830	0	0,00	1.830-	0,00
		98100000 Planung kalk. Zinsen	0,00	13.447-	0,00	13.447	0	0,00	13.447-	0,00
		98110000 Kalk. Zinsen	10.702,40-	0	11.617,40-	11.617-	0	0,00	11.617	0,00
28	=	Veranschlagtes kalkulatorisches Ergebnis	99.394,40-	34.992-	35.408,19-	417-	0	0,00	417	0,00
29	=	Veranschlagter Nettoressourcenbedarf/-überschuss	105.550,82	151.258	174.235,42	22.977	0	0,00	22.977-	0,00



THH2 Dienstleistungen und Infrastruktur
53 Ver- und Entsorgung
5320 Gasversorgung

Ifd. Nr.		Teilergebnisrechnung Ertrags- und Aufwandsarten	Ergebnis Vorjahr 2021	Fortgeschriebener Ansatz 2022	Ergebnis 2022	Vergleich Ergebnis-Ansatz	Ergänzende Festlegungen im HH-Vollzug EUR	Ermächtigungsübertragung aus 2021 EUR	Verfügbare Mittel abzgl. Ergebnis EUR	Ermächtigungsübertragung nach 2023 EUR
			EUR 1	EUR 2	EUR 3	EUR 4	EUR 5	EUR 6	EUR 7	EUR 8
8	+	Zinsen und ähnliche Erträge	0,00	11.700	0,00	11.700-	0	0,00	11.700	0,00
		36510000 Erträge aus Gewinnanteile a.verb.Unterneh	0,00	11.700	0,00	11.700-	0	0,00	11.700	0,00
10	+	Sonstige ordentliche Erträge	16.017,21	8.800	11.190,15	2.390	0	0,00	2.390-	0,00
		35110000 Konzessionsabgaben	16.017,21	8.800	11.190,15	2.390	0	0,00	2.390-	0,00
11	=	Anteilige ordentliche Erträge	16.017,21	20.500	11.190,15	9.310-	0	0,00	9.310	0,00
19	=	Anteilige ordentliche Aufwendungen	0,00	0	0,00	0	0	0,00	0	0,00
20	=	Anteiliges ordentliches Ergebnis	16.017,21	20.500	11.190,15	9.310-	0	0,00	9.310	0,00
21	+	Erträge aus internen Leistungen	0,00	0	0,00	0	0	0,00	0	0,00
24	-	Aufwendungen für interne Leistungen	17.726,69-	21.409-	23.790,86-	2.382-	0	0,00	2.382	0,00
		92112200 Interne Leistungsv. Finanzverw. Kasse	6.554,59-	8.525-	7.326,87-	1.198	0	0,00	1.198-	0,00
		92112600 Interne Leistungsv. Rathaus, z. D.	11.172,10-	12.884-	16.463,99-	3.580-	0	0,00	3.580	0,00
27	-	kalkulatorische Kosten	0,00	8.313-	1.492,59-	6.820	0	0,00	6.820-	0,00
		98100000 Planung kalk. Zinsen	0,00	8.313-	0,00	8.313	0	0,00	8.313-	0,00
		98110000 Kalk. Zinsen	0,00	0	1.492,59-	1.493-	0	0,00	1.493	0,00



Gemeinde Abstatt

Haushaltsrechnung 2022

lfd. Nr.		Teilergebnisrechnung Ertrags- und Aufwandsarten	Ergebnis Vorjahr 2021 EUR	Fortgeschriebener Ansatz 2022 EUR	Ergebnis 2022 EUR	Vergleich Ergebnis-Ansatz EUR	Ergänzende Festlegungen im HH-Vollzug EUR	Ermächtigungs- übertragung aus 2021 EUR	Verfügbare Mittel abzgl. Ergebnis EUR	Ermächtigungs- übertragung nach 2023 EUR
			1	2	3	4	5	6	7	8
28	=	Kalkulatorisches Ergebnis	17.726,69-	29.722-	25.283,45-	4.438	0	0,00	4.438-	0,00
29	=	Nettoressourcenbedarf/- überschuss	1.709,48-	9.222-	14.093,30-	4.872-	0	0,00	4.872	0,00



53200000 KAWAG Gasversorgung

Ifd. Nr.		Schlüsselprodukt über Kostenstellen Ertrags- und Aufwandsarten	Ergebnis Vorjahr 2021	Fortgeschriebener Ansatz 2022	Ergebnis 2022	Vergleich Ergebnis-Ansatz	Ergänzende Festlegungen im HH-Vollzug EUR	Ermächtigungsübertragung aus 2021 EUR	Verfügbare Mittel abzgl. Ergebnis EUR	Ermächtigungsübertragung nach 2023 EUR
			EUR	EUR	EUR	EUR				
			1	2	3	4				
8	+	Zinsen und ähnliche Erträge	0,00	11.700	0,00	11.700-	0	0,00	11.700	0,00
		36510000 Erträge aus Gewinnanteile a.verb.Unterneh	0,00	11.700	0,00	11.700-	0	0,00	11.700	0,00
10	+	Sonstige ordentliche Erträge	16.017,21	8.800	11.190,15	2.390	0	0,00	2.390-	0,00
		35110000 Konzessionsabgaben	16.017,21	8.800	11.190,15	2.390	0	0,00	2.390-	0,00
11	=	Anteilige ordentliche Erträge	16.017,21	20.500	11.190,15	9.310-	0	0,00	9.310	0,00
19	=	Anteilige ordentliche Aufwendungen	0,00	0	0,00	0	0	0,00	0	0,00
20	=	Anteiliges veranschlagtes ordentliches Ergebnis	16.017,21	20.500	11.190,15	9.310-	0	0,00	9.310	0,00
21	+	Erträge aus internen Leistungen	0,00	0	0,00	0	0	0,00	0	0,00
24	-	Aufwendungen für interne Leistungen	17.726,69-	21.409-	23.790,86-	2.382-	0	0,00	2.382	0,00
		92112200 Interne Leistungsv. Finanzverw. Kasse	6.554,59-	8.525-	7.326,87-	1.198	0	0,00	1.198-	0,00
		92112600 Interne Leistungsv. Rathaus, z. D.	11.172,10-	12.884-	16.463,99-	3.580-	0	0,00	3.580	0,00
27	-	kalkulatorische Kosten	0,00	8.313-	1.492,59-	6.820	0	0,00	6.820-	0,00
		98100000 Planung kalk. Zinsen	0,00	8.313-	0,00	8.313	0	0,00	8.313-	0,00
		98110000 Kalk. Zinsen	0,00	0	1.492,59-	1.493-	0	0,00	1.493	0,00
28	=	Veranschlagtes kalkulatorisches Ergebnis	17.726,69-	29.722-	25.283,45-	4.438	0	0,00	4.438-	0,00
29	=	Veranschlagter Nettoressourcenbedarf/-überschuss	1.709,48-	9.222-	14.093,30-	4.872-	0	0,00	4.872	0,00



THH2 Dienstleistungen und Infrastruktur
53 Ver- und Entsorgung
5330 Wasserversorgung

Ifd. Nr.		Teilergebnisrechnung Ertrags- und Aufwandsarten	Ergebnis Vorjahr 2021	Fortgeschriebener Ansatz 2022	Ergebnis 2022	Vergleich Ergebnis-Ansatz	Ergänzende Festlegungen im HH-Vollzug EUR	Ermächtigungsübertragung aus 2021 EUR	Verfügbare Mittel abzgl. Ergebnis EUR	Ermächtigungsübertragung nach 2023 EUR
			EUR 1	EUR 2	EUR 3	EUR 4				
10	+	Sonstige ordentliche Erträge	0,00	150.000	58.659,24	91.341-	0	0,00	91.341	0,00
		35110000 Konzessionsabgaben	0,00	150.000	58.659,24	91.341-	0	0,00	91.341	0,00
11	=	Anteilige ordentliche Erträge	0,00	150.000	58.659,24	91.341-	0	0,00	91.341	0,00
19	=	Anteilige ordentliche Aufwendungen	0,00	0	0,00	0	0	0,00	0	0,00
20	=	Anteiliges ordentliches Ergebnis	0,00	150.000	58.659,24	91.341-	0	0,00	91.341	0,00
21	+	Erträge aus internen Leistungen	0,00	0	0,00	0	0	0,00	0	0,00
24	-	Aufwendungen für interne Leistungen	0,00	0	0,00	0	0	0,00	0	0,00
27	-	kalkulatorische Kosten	4.500,00-	4.500-	4.500,00-	0	0	0,00	0	0,00
		98100000 Planung kalk. Zinsen	0,00	4.500-	0,00	4.500	0	0,00	4.500-	0,00
		98110000 Kalk. Zinsen	4.500,00-	0	4.500,00-	4.500-	0	0,00	4.500	0,00
28	=	Kalkulatorisches Ergebnis	4.500,00-	4.500-	4.500,00-	0	0	0,00	0	0,00
29	=	Nettoressourcenbedarf/-überschuss	4.500,00-	145.500	54.159,24	91.341-	0	0,00	91.341	0,00



53300000 Wasserversorgung

lfd. Nr.	Schlüsselprodukt über Kostenstellen Ertrags- und Aufwandsarten	Ergebnis Vorjahr 2021 EUR	Fortgeschriebener Ansatz 2022 EUR	Ergebnis 2022 EUR	Vergleich Ergebnis-Ansatz EUR	Ergänzende Festlegungen im HH-Vollzug EUR	Ermächtigungsübertragung aus 2021 EUR	Verfügbare Mittel abzgl. Ergebnis EUR	Ermächtigungsübertragung nach 2023 EUR
		1	2	3	4	5	6	7	8
10	+ Sonstige ordentliche Erträge	0,00	150.000	58.659,24	91.341-	0	0,00	91.341	0,00
	35110000 Konzessionsabgaben	0,00	150.000	58.659,24	91.341-	0	0,00	91.341	0,00
11	= Anteilige ordentliche Erträge	0,00	150.000	58.659,24	91.341-	0	0,00	91.341	0,00
19	= Anteilige ordentliche Aufwendungen	0,00	0	0,00	0	0	0,00	0	0,00
20	= Anteiliges veranschlagtes ordentliches Ergebnis	0,00	150.000	58.659,24	91.341-	0	0,00	91.341	0,00
21	+ Erträge aus internen Leistungen	0,00	0	0,00	0	0	0,00	0	0,00
24	- Aufwendungen für interne Leistungen	0,00	0	0,00	0	0	0,00	0	0,00
27	- kalkulatorische Kosten	4.500,00-	4.500-	4.500,00-	0	0	0,00	0	0,00
	98100000 Planung kalk. Zinsen	0,00	4.500-	0,00	4.500	0	0,00	4.500-	0,00
	98110000 Kalk. Zinsen	4.500,00-	0	4.500,00-	4.500-	0	0,00	4.500	0,00
28	= Veranschlagtes kalkulatorisches Ergebnis	4.500,00-	4.500-	4.500,00-	0	0	0,00	0	0,00
29	= Veranschlagter Nettoressourcenbedarf/-überschuss	4.500,00-	145.500	54.159,24	91.341-	0	0,00	91.341	0,00



THH2 **Dienstleistungen und Infrastruktur**
53 **Ver- und Entsorgung**
5340 **Fernwärmeversorgung**

Ifd. Nr.		Teilergebnisrechnung Ertrags- und Aufwandsarten	Ergebnis Vorjahr 2021	Fortgeschriebener Ansatz 2022	Ergebnis 2022	Vergleich Ergebnis-Ansatz	Ergänzende Festlegungen im HH-Vollzug EUR	Ermächtigungsübertragung aus 2021 EUR	Verfügbare Mittel abzgl. Ergebnis EUR	Ermächtigungsübertragung nach 2023 EUR
			EUR 1	EUR 2	EUR 3	EUR 4	5	6	7	8
3	+	Aufgelöste Investitionszuwendungen und -beiträge	2.162,99	2.596	2.595,59	0	0	0,00	0	0,00
		31618000 Aufl. SoPo aus Zuweisungen übriger Berei	2.162,99	2.596	2.595,59	0	0	0,00	0	0,00
6	+	Sonstige privatrechtliche Leistungsentgelte	48.695,59	30.000	91.732,65	61.733	0	0,00	61.733-	0,00
		34110100 Nebenkosten	7.859,79	0	4.270,36	4.270	0	0,00	4.270-	0,00
		34210002 Erträge a. Verkauf Einspeiseverg. BHKW	40.835,80	30.000	87.462,29	57.462	0	0,00	57.462-	0,00
7	+	Kostenerstattungen und Kostenumlagen	0,00	0	12.065,70	12.066	0	0,00	12.066-	0,00
		34800000 Erstattungen vom Bund	0,00	0	12.065,70	12.066	0	0,00	12.066-	0,00
11	=	Anteilige ordentliche Erträge	50.858,58	32.596	106.393,94	73.798	0	0,00	73.798-	0,00
14	-	Aufwendungen für Sach- und Dienstleistungen	228.696,63-	128.800-	114.988,68-	13.811	0	0,00	13.811-	0,00
		42410001 Bewirtschaftung Gas / Heizung	185.802,22-	90.000-	87.809,20-	2.191	0	0,00	2.191-	0,00
		42410003 Bewirtschaftung Strom	23.321,35-	22.300-	12.036,25-	10.264	0	0,00	10.264-	0,00
		42910000 Aufwendungen f.so. Sach-u. Dienstlsg.	6.753,12-	3.000-	825,15-	2.175	0	0,00	2.175-	0,00



Gemeinde Abstatt

Haushaltsrechnung 2022

Ifd. Nr.	Teilergebnisrechnung Ertrags- und Aufwandsarten	Ergebnis Vorjahr 2021	Fortgeschriebener Ansatz 2022	Ergebnis 2022	Vergleich Ergebnis-Ansatz	Ergänzende Festlegungen im HH-Vollzug EUR	Ermächtigungsübertragung aus 2021 EUR	Verfügbare Mittel abzgl. Ergebnis EUR	Ermächtigungsübertragung nach 2023 EUR
		EUR	EUR	EUR	EUR	EUR	EUR	EUR	EUR
		1	2	3	4	5	6	7	8
	42910001 Fremdinstandhaltung/Wartungsarbeiten	12.819,94-	13.500-	14.318,08-	818-	0	0,00	818	0,00
15	- Abschreibungen	82.862,80-	82.863-	82.862,80-	0	0	0,00	0	0,00
	47110000 Abschreibung auf immaterielle VermG .und	82.862,80-	82.863-	82.862,80-	0	0	0,00	0	0,00
19	= Anteilige ordentliche Aufwendungen	311.559,43-	211.663-	197.851,48-	13.811	0	0,00	13.811-	0,00
20	= Anteiliges ordentliches Ergebnis	260.700,85-	179.067-	91.457,54-	87.610	0	0,00	87.610-	0,00
21	+ Erträge aus internen Leistungen	135.144,61	105.500	102.429,61	3.070-	0	0,00	3.070	0,00
	38115341 Erträge interne Verrechnung BHKW Gas	114.374,01	85.000	60.767,29	24.233-	0	0,00	24.233	0,00
	38115343 Erträge interne Verrechnung BHKW Strom	20.770,60	20.500	41.662,32	21.162	0	0,00	21.162-	0,00
24	- Aufwendungen für interne Leistungen	23.209,69-	26.194-	26.233,27-	39-	0	0,00	39	0,00
	92111000 Interne Leistungsv. Steuerungsleistungen	5.483,00-	4.786-	2.442,41-	2.343	0	0,00	2.343-	0,00
	92112200 Interne Leistungsv. Finanzverw. Kasse	6.554,59-	8.525-	7.326,87-	1.198	0	0,00	1.198-	0,00
	92112600 Interne Leistungsv. Rathaus, z. D.	11.172,10-	12.884-	16.463,99-	3.580-	0	0,00	3.580	0,00
27	- kalkulatorische Kosten	13.454,48-	11.371-	11.371,19-	0	0	0,00	0	0,00
	97100000 Planung kalk. Zinsen SoPo	0,00	368	0,00	368-	0	0,00	368	0,00
	97110000 Kalk. Zinsen SoPo	355,99	0	367,71	368	0	0,00	368-	0,00
	98100000 Planung kalk. Zinsen	0,00	11.739-	0,00	11.739	0	0,00	11.739-	0,00
	98110000 Kalk. Zinsen	13.810,47-	0	11.738,90-	11.739-	0	0,00	11.739	0,00
28	= Kalkulatorisches Ergebnis	98.480,44	67.934	64.825,15	3.109-	0	0,00	3.109	0,00



Gemeinde Abstatt

Haushaltsrechnung 2022

lfd. Nr.		Teilergebnisrechnung Ertrags- und Aufwandsarten	Ergebnis Vorjahr 2021 EUR	Fortgeschriebener Ansatz 2022 EUR	Ergebnis 2022 EUR	Vergleich Ergebnis-Ansatz EUR	Ergänzende Festlegungen im HH-Vollzug EUR	Ermächtigungs- übertragung aus 2021 EUR	Verfügbare Mittel abzgl. Ergebnis EUR	Ermächtigungs- übertragung nach 2023 EUR
			1	2	3	4	5	6	7	8
29	=	Nettoressourcenbedarf/- überschuss	162.220,41-	111.133-	26.632,39-	84.500	0	0,00	84.500-	0,00



53400000 Fernwärmeversorgung-BHKW

Ifd. Nr.		Schlüsselprodukt über Kostenstellen Ertrags- und Aufwandsarten	Ergebnis Vorjahr 2021	Fortgeschriebener Ansatz 2022	Ergebnis 2022	Vergleich Ergebnis-Ansatz	Ergänzende Festlegungen im HH-Vollzug EUR	Ermächtigungsübertragung aus 2021 EUR	Verfügbare Mittel abzgl. Ergebnis EUR	Ermächtigungsübertragung nach 2023 EUR
			EUR	EUR	EUR	EUR				
			1	2	3	4				
3	+	Aufgelöste Investitionszuwendungen und -beiträge	2.162,99	2.596	2.595,59	0	0	0,00	0	0,00
		31618000 Aufl. SoPo aus Zuweisungen übriger Berei	2.162,99	2.596	2.595,59	0	0	0,00	0	0,00
6	+	Sonstige privatrechtliche Leistungsentgelte	48.695,59	30.000	91.732,65	61.733	0	0,00	61.733-	0,00
		34110100 Nebenkosten	7.859,79	0	4.270,36	4.270	0	0,00	4.270-	0,00
		34210002 Erträge a. Verkauf Einspeiseverg. BHKW	40.835,80	30.000	87.462,29	57.462	0	0,00	57.462-	0,00
7	+	Kostenerstattungen und Kostenumlagen	0,00	0	12.065,70	12.066	0	0,00	12.066-	0,00
		34800000 Erstattungen vom Bund	0,00	0	12.065,70	12.066	0	0,00	12.066-	0,00
11	=	Anteilige ordentliche Erträge	50.858,58	32.596	106.393,94	73.798	0	0,00	73.798-	0,00
14	-	Aufwendungen für Sach- und Dienstleistungen	228.696,63-	128.800-	114.988,68-	13.811	0	0,00	13.811-	0,00
		42410001 Bewirtschaftung Gas / Heizung	185.802,22-	90.000-	87.809,20-	2.191	0	0,00	2.191-	0,00
		42410003 Bewirtschaftung Strom	23.321,35-	22.300-	12.036,25-	10.264	0	0,00	10.264-	0,00
		42910000 Aufwendungen f.so. Sach-u. Dienstlsg.	6.753,12-	3.000-	825,15-	2.175	0	0,00	2.175-	0,00
		42910001 Fremdinstandhaltung/Wartungsarbeiten	12.819,94-	13.500-	14.318,08-	818-	0	0,00	818	0,00
15	-	Abschreibungen	82.862,80-	82.863-	82.862,80-	0	0	0,00	0	0,00
		47110000 Abschreibung auf immaterielle VermG .und	82.862,80-	82.863-	82.862,80-	0	0	0,00	0	0,00



Gemeinde Abstatt

Haushaltsrechnung 2022

Ifd. Nr.		Schlüsselprodukt über Kostenstellen Ertrags- und Aufwandsarten	Ergebnis Vorjahr 2021	Fortgeschriebener Ansatz 2022	Ergebnis 2022	Vergleich Ergebnis-Ansatz	Ergänzende Festlegungen im HH-Vollzug EUR	Ermächtigungsübertragung aus 2021 EUR	Verfügbare Mittel abzgl. Ergebnis EUR	Ermächtigungsübertragung nach 2023 EUR
			EUR	EUR	EUR	EUR				
			1	2	3	4	5	6	7	8
19	=	Anteilige ordentliche Aufwendungen	311.559,43-	211.663-	197.851,48-	13.811	0	0,00	13.811-	0,00
20	=	Anteiliges veranschlagtes ordentliches Ergebnis	260.700,85-	179.067-	91.457,54-	87.610	0	0,00	87.610-	0,00
21	+	Erträge aus internen Leistungen	135.144,61	105.500	102.429,61	3.070-	0	0,00	3.070	0,00
		38115341 Erträge interne Verrechnung BHKW Gas	114.374,01	85.000	60.767,29	24.233-	0	0,00	24.233	0,00
		38115343 Erträge interne Verrechnung BHKW Strom	20.770,60	20.500	41.662,32	21.162	0	0,00	21.162-	0,00
24	-	Aufwendungen für interne Leistungen	23.209,69-	26.194-	26.233,27-	39-	0	0,00	39	0,00
		92111000 Interne Leistungsv. Steuerungsleistungen	5.483,00-	4.786-	2.442,41-	2.343	0	0,00	2.343-	0,00
		92112200 Interne Leistungsv. Finanzverw. Kasse	6.554,59-	8.525-	7.326,87-	1.198	0	0,00	1.198-	0,00
		92112600 Interne Leistungsv. Rathaus, z. D.	11.172,10-	12.884-	16.463,99-	3.580-	0	0,00	3.580	0,00
27	-	kalkulatorische Kosten	13.454,48-	11.371-	11.371,19-	0	0	0,00	0	0,00
		97100000 Planung kalk. Zinsen SoPo	0,00	368	0,00	368-	0	0,00	368	0,00
		97110000 Kalk. Zinsen SoPo	355,99	0	367,71	368	0	0,00	368-	0,00
		98100000 Planung kalk. Zinsen	0,00	11.739-	0,00	11.739	0	0,00	11.739-	0,00
		98110000 Kalk. Zinsen	13.810,47-	0	11.738,90-	11.739-	0	0,00	11.739	0,00
28	=	Veranschlagtes kalkulatorisches Ergebnis	98.480,44	67.934	64.825,15	3.109-	0	0,00	3.109	0,00
29	=	Veranschlagter Nettoressourcenbedarf/-überschuss	162.220,41-	111.133-	26.632,39-	84.500	0	0,00	84.500-	0,00



THH2 **Dienstleistungen und Infrastruktur**
53 **Ver- und Entsorgung**
5370 **Abfallwirtschaft**

Ifd. Nr.		Teilergebnisrechnung Ertrags- und Aufwandsarten	Ergebnis Vorjahr 2021	Fortgeschriebener Ansatz 2022	Ergebnis 2022	Vergleich Ergebnis-Ansatz	Ergänzende Festlegungen im HH-Vollzug EUR	Ermächtigungsübertragung aus 2021 EUR	Verfügbare Mittel abzgl. Ergebnis EUR	Ermächtigungsübertragung nach 2023 EUR
			EUR	EUR	EUR	EUR	EUR	EUR	EUR	EUR
			1	2	3	4	5	6	7	8
7	+	Kostenerstattungen und Kostenumlagen	47.958,49	47.000	49.168,85	2.169	0	0,00	2.169-	0,00
		34810000 Erstattungen vom Land	47.958,49	47.000	49.168,85	2.169	0	0,00	2.169-	0,00
11	=	Anteilige ordentliche Erträge	47.958,49	47.000	49.168,85	2.169	0	0,00	2.169-	0,00
12	-	Personalaufwendungen	11.024,91-	18.849-	10.072,18-	8.777	0	0,00	8.777-	0,00
		40120000 Dienstaufwendungen Beschäftigte	8.146,84-	14.211-	7.347,91-	6.863	0	0,00	6.863-	0,00
		40220000 Beiträge zu Versorgungskasse Beschäftigt	381,18-	406-	448,22-	42-	0	0,00	42	0,00
		40320000 Sozialversicherungsbeiträge Beschäftigte	2.496,89-	4.232-	2.276,05-	1.956	0	0,00	1.956-	0,00
14	-	Aufwendungen für Sach- und Dienstleistungen	16.359,09-	16.200-	18.615,33-	2.415-	0	0,00	2.415	0,00
		42310000 Mieten und Pachten	1.200,00-	1.200-	1.200,00-	0	0	0,00	0	0,00
		42410000 Bew. d. Grundst. u. baul.Anlag. s. Infr.	0,00	0	21,60	22	0	0,00	22-	0,00
		42410005 Abfallbeseitigung	15.098,98-	15.000-	17.436,93-	2.437-	0	0,00	2.437	0,00
		42910001 Fremdinstandhaltung/Wartungsarbeiten	60,11-	0	0,00	0	0	0,00	0	0,00



Gemeinde Abstatt

Haushaltsrechnung 2022

Ifd. Nr.		Teilergebnisrechnung Ertrags- und Aufwandsarten	Ergebnis Vorjahr 2021	Fortgeschriebener Ansatz 2022	Ergebnis 2022	Vergleich Ergebnis-Ansatz	Ergänzende Festlegungen im HH-Vollzug EUR	Ermächtigungsübertragung aus 2021 EUR	Verfügbare Mittel abzgl. Ergebnis EUR	Ermächtigungsübertragung nach 2023 EUR
			EUR	EUR	EUR	EUR	EUR	EUR	EUR	EUR
			1	2	3	4	5	6	7	8
18	-	Sonstige ordentliche Aufwendungen	2.728,05-	2.000-	2.676,30-	676-	0	0,00	676	0,00
		44570000 Erstattungen an private Unternehmen	2.728,05-	2.000-	2.676,30-	676-	0	0,00	676	0,00
19	=	Anteilige ordentliche Aufwendungen	30.112,05-	37.049-	31.363,81-	5.685	0	0,00	5.685-	0,00
20	=	Anteiliges ordentliches Ergebnis	17.846,44	9.951	17.805,04	7.854	0	0,00	7.854-	0,00
21	+	Erträge aus internen Leistungen	0,00	0	0,00	0	0	0,00	0	0,00
24	-	Aufwendungen für interne Leistungen	79.104,62-	81.488-	84.572,25-	3.085-	0	0,00	3.085	0,00
		92111000 Interne Leistungsv. Steuerungsleistungen	985,20-	1.261-	3.433,52-	2.173-	0	0,00	2.173	0,00
		92112200 Interne Leistungsv. Finanzverw. Kasse	6.554,59-	8.525-	7.326,87-	1.198	0	0,00	1.198-	0,00
		92112500 Interne Leistungsv. Bauhof	60.392,73-	58.818-	57.347,87-	1.470	0	0,00	1.470-	0,00
		92112600 Interne Leistungsv. Rathaus, z. D.	11.172,10-	12.884-	16.463,99-	3.580-	0	0,00	3.580	0,00
28	=	Kalkulatorisches Ergebnis	79.104,62-	81.488-	84.572,25-	3.085-	0	0,00	3.085	0,00
29	=	Nettoressourcenbedarf/-überschuss	61.258,18-	71.537-	66.767,21-	4.770	0	0,00	4.770-	0,00



53700000 Abfallwirtschaft/Häc

Ifd. Nr.		Schlüsselprodukt über Kostenstellen Ertrags- und Aufwandsarten	Ergebnis Vorjahr 2021	Fortgeschriebener Ansatz 2022	Ergebnis 2022	Vergleich Ergebnis-Ansatz	Ergänzende Festlegungen im HH-Vollzug EUR	Ermächtigungsübertragung aus 2021 EUR	Verfügbare Mittel abzgl. Ergebnis EUR	Ermächtigungsübertragung nach 2023 EUR
			EUR	EUR	EUR	EUR				
			1	2	3	4	5	6	7	8
7	+	Kostenerstattungen und Kostenumlagen	47.958,49	47.000	49.168,85	2.169	0	0,00	2.169-	0,00
		34810000 Erstattungen vom Land	47.958,49	47.000	49.168,85	2.169	0	0,00	2.169-	0,00
11	=	Anteilige ordentliche Erträge	47.958,49	47.000	49.168,85	2.169	0	0,00	2.169-	0,00
12	-	Personalaufwendungen	11.024,91-	18.849-	10.072,18-	8.777	0	0,00	8.777-	0,00
		40120000 Dienstaufwendungen Beschäftigte	8.146,84-	14.211-	7.347,91-	6.863	0	0,00	6.863-	0,00
		40220000 Beiträge zu Versorgungskasse Beschäftigt	381,18-	406-	448,22-	42-	0	0,00	42	0,00
		40320000 Sozialversicherungsbeiträge Beschäftigte	2.496,89-	4.232-	2.276,05-	1.956	0	0,00	1.956-	0,00
14	-	Aufwendungen für Sach- und Dienstleistungen	16.359,09-	16.200-	18.615,33-	2.415-	0	0,00	2.415	0,00
		42310000 Mieten und Pachten	1.200,00-	1.200-	1.200,00-	0	0	0,00	0	0,00
		42410000 Bew. d. Grundst. u. baul.Anlag. s. Infr.	0,00	0	21,60	22	0	0,00	22-	0,00
		42410005 Abfallbeseitigung	15.098,98-	15.000-	17.436,93-	2.437-	0	0,00	2.437	0,00
		42910001 Fremdinstandhaltung/Wartungsarbeiten	60,11-	0	0,00	0	0	0,00	0	0,00
18	-	Sonstige ordentliche Aufwendungen	2.728,05-	2.000-	2.676,30-	676-	0	0,00	676	0,00
		44570000 Erstattungen an private Unternehmen	2.728,05-	2.000-	2.676,30-	676-	0	0,00	676	0,00
19	=	Anteilige ordentliche Aufwendungen	30.112,05-	37.049-	31.363,81-	5.685	0	0,00	5.685-	0,00



Gemeinde Abstatt

Haushaltsrechnung 2022

Ifd. Nr.		Schlüsselprodukt über Kostenstellen Ertrags- und Aufwandsarten	Ergebnis Vorjahr 2021	Fortgeschriebener Ansatz 2022	Ergebnis 2022	Vergleich Ergebnis-Ansatz	Ergänzende Festlegungen im HH-Vollzug EUR	Ermächtigungsübertragung aus 2021 EUR	Verfügbare Mittel abzgl. Ergebnis EUR	Ermächtigungsübertragung nach 2023 EUR
			EUR	EUR	EUR	EUR				
			1	2	3	4	5	6	7	8
20	=	Anteiliges veranschlagtes ordentliches Ergebnis	17.846,44	9.951	17.805,04	7.854	0	0,00	7.854-	0,00
21	+	Erträge aus internen Leistungen	0,00	0	0,00	0	0	0,00	0	0,00
24	-	Aufwendungen für interne Leistungen	79.104,62-	81.488-	84.572,25-	3.085-	0	0,00	3.085	0,00
		92111000 Interne Leistungsv. Steuerungsleistungen	985,20-	1.261-	3.433,52-	2.173-	0	0,00	2.173	0,00
		92112200 Interne Leistungsv. Finanzverw. Kasse	6.554,59-	8.525-	7.326,87-	1.198	0	0,00	1.198-	0,00
		92112500 Interne Leistungsv. Bauhof	60.392,73-	58.818-	57.347,87-	1.470	0	0,00	1.470-	0,00
		92112600 Interne Leistungsv. Rathaus, z. D.	11.172,10-	12.884-	16.463,99-	3.580-	0	0,00	3.580	0,00
28	=	Veranschlagtes kalkulatorisches Ergebnis	79.104,62-	81.488-	84.572,25-	3.085-	0	0,00	3.085	0,00
29	=	Veranschlagter Nettoressourcenbedarf/-überschuss	61.258,18-	71.537-	66.767,21-	4.770	0	0,00	4.770-	0,00



THH2 Dienstleistungen und Infrastruktur
53 Ver- und Entsorgung
5380 Abwasserbeseitigung

Ifd. Nr.		Teilergebnisrechnung Ertrags- und Aufwandsarten	Ergebnis Vorjahr 2021	Fortgeschriebener Ansatz 2022	Ergebnis 2022	Vergleich Ergebnis-Ansatz	Ergänzende Festlegungen im HH-Vollzug EUR	Ermächtigungsübertragung aus 2021 EUR	Verfügbare Mittel abzgl. Ergebnis EUR	Ermächtigungsübertragung nach 2023 EUR
			EUR 1	EUR 2	EUR 3	EUR 4	EUR 5	EUR 6	EUR 7	EUR 8
2	+	Zuweisungen und Zuwendungen, Umlagen	32.320,97	4.500	9.525,00	5.025	0	0,00	5.025-	0,00
		31410000 Zuweis. lfd. Zwecke Land	22.891,97	0	0,00	0	0	0,00	0	0,00
		31430000 Zuweis. lfd. Zwecke Zweckverb.	9.429,00	4.500	9.525,00	5.025	0	0,00	5.025-	0,00
3	+	Aufgelöste Investitionszuwendungen und -beiträge	177.141,94	177.504	169.978,70	7.526-	0	0,00	7.526	0,00
		31610000 Aufl. SoPo aus Zuweisungen Bund	13.951,73	13.952	13.951,73	0	0	0,00	0	0,00
		31611000 Aufl. SoPo aus Zuweisungen Land	1.810,66	1.811	1.849,80	39	0	0,00	39-	0,00
		31620000 Aufl. SoPo aus Beiträgen u.ähn. Entgelt.	161.379,55	161.742	154.177,17	7.565-	0	0,00	7.565	0,00
5	+	Entgelte für öffentliche Leistungen oder Einrichtungen	482.582,42	446.713	572.855,68	126.143	0	0,00	126.143-	0,00
		33210000 Benutzungsgebühren und ähnliche Entgelte	826.984,42	595.000	572.855,68	22.144-	0	0,00	22.144	0,00
		33215381 Schmutzwasserbeseitigung Geb.-Rü.	206.301,00-	109.441-	0,00	109.441	0	0,00	109.441-	0,00
		33215382 Niederschlagswasserbeseitigung Geb.-Rü.	138.101,00-	38.847-	0,00	38.847	0	0,00	38.847-	0,00



Gemeinde Abstatt

Haushaltsrechnung 2022

Ifd. Nr.		Teilergebnisrechnung Ertrags- und Aufwandsarten	Ergebnis Vorjahr 2021	Fortgeschriebener Ansatz 2022	Ergebnis 2022	Vergleich Ergebnis-Ansatz	Ergänzende Festlegungen im HH-Vollzug EUR	Ermächtigungsübertragung aus 2021 EUR	Verfügbare Mittel abzgl. Ergebnis EUR	Ermächtigungsübertragung nach 2023 EUR
			EUR	EUR	EUR	EUR	EUR	EUR	EUR	EUR
			1	2	3	4	5	6	7	8
7	+	Kostenerstattungen und Kostenumlagen	1.208,00-	0	0,00	0	0	0,00	0	0,00
		34885410 Straßenentwässerungsanteil	1.208,00-	0	0,00	0	0	0,00	0	0,00
10	+	Sonstige ordentliche Erträge	1.178,28	0	148.287,50	148.288	0	0,00	148.288-	0,00
		35820000 Erträge aus Auflösung /Herabsetz. v. Rüc	0,00	0	148.287,50	148.288	0	0,00	148.288-	0,00
		35910000 Andere sonstige ordentliche Erträge	768,90	0	0,00	0	0	0,00	0	0,00
		35910010 Erträge aus Quotenzahlung	409,38	0	0,00	0	0	0,00	0	0,00
11	=	Anteilige ordentliche Erträge	692.015,61	628.717	900.646,88	271.930	0	0,00	271.930-	0,00
14	-	Aufwendungen für Sach- und Dienstleistungen	37.086,13-	160.730-	65.103,71-	95.626	0	0,00	95.626-	0,00
		42110000 Unterh. Grundst. und bauli. Anlagen	6.123,58-	75.200-	24.845,75-	50.354	0	0,00	50.354-	0,00
		42410002 Bewirtschaftung Reinigung	15.845,29-	16.300-	3.330,11-	12.970	0	0,00	12.970-	0,00
		42410003 Bewirtschaftung Strom	846,96-	750-	1.119,60-	370-	0	0,00	370	0,00
		42410004 Bewirtschaftung Wasser	26,96-	480-	86,31-	394	0	0,00	394-	0,00
		42610001 Dienst- u. Schutzkleidung, Bekleidungszu	0,00	500-	535,35-	35-	0	0,00	35	0,00
		42710001 Aufwendungen f. EDV	1.184,22-	4.500-	968,50-	3.532	0	0,00	3.532-	0,00
		42910000 Aufwendungen f.so. Sach-u. Dienstlsg.	13.059,12-	56.500-	34.218,09-	22.282	0	0,00	22.282-	0,00
		42910001 Fremdinstandhaltung/Wartungsarbeiten	0,00	6.500-	0,00	6.500	0	0,00	6.500-	0,00



Gemeinde Abstatt

Haushaltsrechnung 2022

Ifd. Nr.		Teilergebnisrechnung Ertrags- und Aufwandsarten	Ergebnis Vorjahr 2021	Fortgeschriebener Ansatz 2022	Ergebnis 2022	Vergleich Ergebnis-Ansatz	Ergänzende Festlegungen im HH-Vollzug EUR	Ermächtigungsübertragung aus 2021 EUR	Verfügbare Mittel abzgl. Ergebnis EUR	Ermächtigungsübertragung nach 2023 EUR
			EUR	EUR	EUR	EUR				
			1	2	3	4	5	6	7	8
15	-	Abschreibungen	272.595,47-	300.437-	275.095,44-	25.341	0	0,00	25.341-	0,00
		47110000 Abschreibung auf immaterielle VermG .und	272.284,15-	300.437-	275.095,44-	25.341	0	0,00	25.341-	0,00
		47222000 AfA a. FO wg. befr. Niederschlagung	311,32-	0	0,00	0	0	0,00	0	0,00
17	-	Transferaufwendungen	367.268,36-	365.360-	440.847,23-	75.487-	0	0,00	75.487	0,00
		43130000 Zuweisungen an Zweckverbände	367.268,36-	365.360-	440.847,23-	75.487-	0	0,00	75.487	0,00
18	-	Sonstige ordentliche Aufwendungen	170,17-	6.000-	15.711,81-	9.712-	0	0,00	9.712	0,00
		44290000 Sonst. Aufw. Rechte u. Dienste Mitglieds	0,00	1.000-	0,00	1.000	0	0,00	1.000-	0,00
		44411000 Abwasserabgabe	170,17-	5.000-	15.711,81-	10.712-	0	0,00	10.712	0,00
19	=	Anteilige ordentliche Aufwendungen	677.120,13-	832.527-	796.758,19-	35.769	0	0,00	35.769-	0,00
20	=	Anteiliges ordentliches Ergebnis	14.895,48	203.810-	103.888,69	307.699	0	0,00	307.699-	0,00
21	+	Erträge aus internen Leistungen	140.278,00-	160.000	124.367,00	35.633-	0	0,00	35.633	0,00
		38115410 Straßenentwässerungsanteil	140.278,00-	160.000	124.367,00	35.633-	0	0,00	35.633	0,00
24	-	Aufwendungen für interne Leistungen	53.683,13-	81.218-	55.159,01-	26.059	0	0,00	26.059-	0,00
		92111000 Interne Leistungsv. Steuerungsleistungen	3.525,91-	10.563-	4.097,81-	6.465	0	0,00	6.465-	0,00
		92112200 Interne Leistungsv. Finanzverw. Kasse	6.554,59-	8.525-	7.326,87-	1.198	0	0,00	1.198-	0,00
		92112500 Interne Leistungsv. Bauhof	32.430,53-	49.246-	27.270,34-	21.976	0	0,00	21.976-	0,00
		92112600 Interne Leistungsv. Rathaus, z. D.	11.172,10-	12.884-	16.463,99-	3.580-	0	0,00	3.580	0,00
27	-	kalkulatorische Kosten	130.329,10-	153.634-	135.796,86-	17.837	0	0,00	17.837-	0,00



Gemeinde Abstatt

Haushaltsrechnung 2022

lfd. Nr.	Teilergebnisrechnung Ertrags- und Aufwandsarten	Ergebnis Vorjahr 2021 EUR	Fortgeschriebener Ansatz 2022 EUR	Ergebnis 2022 EUR	Vergleich Ergebnis-Ansatz EUR	Ergänzende Festlegungen im HH-Vollzug EUR	Ermächtigungs- übertragung aus 2021 EUR	Verfügbare Mittel abzgl. Ergebnis EUR	Ermächtigungs- übertragung nach 2023 EUR
		1	2	3	4	5	6	7	8
	97100000 Planung kalk. Zinsen SoPo	0,00	113.592	0,00	113.592-	0	0,00	113.592	0,00
	97110000 Kalk. Zinsen SoPo	106.677,69	0	99.704,96	99.705	0	0,00	99.705-	0,00
	98100000 Planung kalk. Zinsen	0,00	267.226-	0,00	267.226	0	0,00	267.226-	0,00
	98110000 Kalk. Zinsen	237.006,79-	0	235.501,82-	235.502-	0	0,00	235.502	0,00
28	= Kalkulatorisches Ergebnis	324.290,23-	74.852-	66.588,87-	8.263	0	0,00	8.263-	0,00
29	= Nettoressourcenbedarf/- überschuss	309.394,75-	278.662-	37.299,82	315.962	0	0,00	315.962-	0,00



53800000 Abwasserbeseitigung und RÜB

Ifd. Nr.		Schlüsselprodukt über Kostenstellen Ertrags- und Aufwandsarten	Ergebnis Vorjahr 2021	Fortgeschriebener Ansatz 2022	Ergebnis 2022	Vergleich Ergebnis-Ansatz	Ergänzende Festlegungen im HH-Vollzug EUR	Ermächtigungsübertragung aus 2021 EUR	Verfügbare Mittel abzgl. Ergebnis EUR	Ermächtigungsübertragung nach 2023 EUR
			EUR	EUR	EUR	EUR				
			1	2	3	4				
2	+	Zuweisungen und Zuwendungen, Umlagen	32.320,97	4.500	9.525,00	5.025	0	0,00	5.025-	0,00
		31410000 Zuweis. lfd. Zwecke Land	22.891,97	0	0,00	0	0	0,00	0	0,00
		31430000 Zuweis. lfd. Zwecke Zweckverb.	9.429,00	4.500	9.525,00	5.025	0	0,00	5.025-	0,00
3	+	Aufgelöste Investitionszuwendungen und -beiträge	177.141,94	177.504	169.978,70	7.526-	0	0,00	7.526	0,00
		31610000 Aufl. SoPo aus Zuweisungen Bund	13.951,73	13.952	13.951,73	0	0	0,00	0	0,00
		31611000 Aufl. SoPo aus Zuweisungen Land	1.810,66	1.811	1.849,80	39	0	0,00	39-	0,00
		31620000 Aufl. SoPo aus Beiträgen u.ähn. Entgelt.	161.379,55	161.742	154.177,17	7.565-	0	0,00	7.565	0,00
5	+	Entgelte für öffentliche Leistungen oder Einrichtungen	482.582,42	446.713	572.855,68	126.143	0	0,00	126.143-	0,00
		33210000 Benutzungsgebühren und ähnliche Entgelte	826.984,42	595.000	572.855,68	22.144-	0	0,00	22.144	0,00
		33215381 Schmutzwasserbeseitigung Geb.-Rü.	206.301,00-	109.441-	0,00	109.441	0	0,00	109.441-	0,00
		33215382 Niederschlagswasserbeseitigung Geb.-Rü.	138.101,00-	38.847-	0,00	38.847	0	0,00	38.847-	0,00
7	+	Kostenerstattungen und Kostenumlagen	1.208,00-	0	0,00	0	0	0,00	0	0,00
		34885410 Straßenentwässerungsanteil	1.208,00-	0	0,00	0	0	0,00	0	0,00



Gemeinde Abstatt

Haushaltsrechnung 2022

Ifd. Nr.		Schlüsselprodukt über Kostenstellen Ertrags- und Aufwandsarten	Ergebnis Vorjahr 2021	Fortgeschriebener Ansatz 2022	Ergebnis 2022	Vergleich Ergebnis-Ansatz	Ergänzende Festlegungen im HH-Vollzug EUR	Ermächtigungsübertragung aus 2021 EUR	Verfügbare Mittel abzgl. Ergebnis EUR	Ermächtigungsübertragung nach 2023 EUR
			EUR	EUR	EUR	EUR				
			1	2	3	4	5	6	7	8
10	+	Sonstige ordentliche Erträge	1.178,28	0	148.287,50	148.288	0	0,00	148.288-	0,00
		35820000 Erträge aus Auflösung /Herabsetz. v. Rüc	0,00	0	148.287,50	148.288	0	0,00	148.288-	0,00
		35910000 Andere sonstige ordentliche Erträge	768,90	0	0,00	0	0	0,00	0	0,00
		35910010 Erträge aus Quotenzahlung	409,38	0	0,00	0	0	0,00	0	0,00
11	=	Anteilige ordentliche Erträge	692.015,61	628.717	900.646,88	271.930	0	0,00	271.930-	0,00
14	-	Aufwendungen für Sach- und Dienstleistungen	37.086,13-	160.730-	65.103,71-	95.626	0	0,00	95.626-	0,00
		42110000 Unterh. Grundst. und bauli. Anlagen	6.123,58-	75.200-	24.845,75-	50.354	0	0,00	50.354-	0,00
		42410002 Bewirtschaftung Reinigung	15.845,29-	16.300-	3.330,11-	12.970	0	0,00	12.970-	0,00
		42410003 Bewirtschaftung Strom	846,96-	750-	1.119,60-	370-	0	0,00	370	0,00
		42410004 Bewirtschaftung Wasser	26,96-	480-	86,31-	394	0	0,00	394-	0,00
		42610001 Dienst- u. Schutzkleidung, Bekleidungszu	0,00	500-	535,35-	35-	0	0,00	35	0,00
		42710001 Aufwendungen f. EDV	1.184,22-	4.500-	968,50-	3.532	0	0,00	3.532-	0,00
		42910000 Aufwendungen f.so. Sach-u. Dienstlsg.	13.059,12-	56.500-	34.218,09-	22.282	0	0,00	22.282-	0,00
		42910001 Fremdinstandhaltung/Wartungsarbeiten	0,00	6.500-	0,00	6.500	0	0,00	6.500-	0,00
15	-	Abschreibungen	272.595,47-	300.437-	275.095,44-	25.341	0	0,00	25.341-	0,00
		47110000 Abschreibung auf immaterielle VermG .und	272.284,15-	300.437-	275.095,44-	25.341	0	0,00	25.341-	0,00
		47222000 AfA a. FO wg. befr. Niederschlagung	311,32-	0	0,00	0	0	0,00	0	0,00



Gemeinde Abstatt

Haushaltsrechnung 2022

Ifd. Nr.		Schlüsselprodukt über Kostenstellen Ertrags- und Aufwandsarten	Ergebnis Vorjahr 2021	Fortgeschriebener Ansatz 2022	Ergebnis 2022	Vergleich Ergebnis-Ansatz	Ergänzende Festlegungen im HH-Vollzug EUR	Ermächtigungsübertragung aus 2021 EUR	Verfügbare Mittel abzgl. Ergebnis EUR	Ermächtigungsübertragung nach 2023 EUR
			EUR	EUR	EUR	EUR				
			1	2	3	4	5	6	7	8
17	-	Transferaufwendungen	367.268,36-	365.360-	440.847,23-	75.487-	0	0,00	75.487	0,00
		43130000 Zuweisungen an Zweckverbände	367.268,36-	365.360-	440.847,23-	75.487-	0	0,00	75.487	0,00
18	-	Sonstige ordentliche Aufwendungen	170,17-	6.000-	15.711,81-	9.712-	0	0,00	9.712	0,00
		44290000 Sonst. Aufw. Rechte u. Dienste Mitglieds	0,00	1.000-	0,00	1.000	0	0,00	1.000-	0,00
		44411000 Abwasserabgabe	170,17-	5.000-	15.711,81-	10.712-	0	0,00	10.712	0,00
19	=	Anteilige ordentliche Aufwendungen	677.120,13-	832.527-	796.758,19-	35.769	0	0,00	35.769-	0,00
20	=	Anteiliges veranschlagtes ordentliches Ergebnis	14.895,48	203.810-	103.888,69	307.699	0	0,00	307.699-	0,00
21	+	Erträge aus internen Leistungen	140.278,00-	160.000	124.367,00	35.633-	0	0,00	35.633	0,00
		38115410 Straßenentwässerungsanteil	140.278,00-	160.000	124.367,00	35.633-	0	0,00	35.633	0,00
24	-	Aufwendungen für interne Leistungen	53.683,13-	81.218-	55.159,01-	26.059	0	0,00	26.059-	0,00
		92111000 Interne Leistungsv. Steuerungsleistungen	3.525,91-	10.563-	4.097,81-	6.465	0	0,00	6.465-	0,00
		92112200 Interne Leistungsv. Finanzverw. Kasse	6.554,59-	8.525-	7.326,87-	1.198	0	0,00	1.198-	0,00
		92112500 Interne Leistungsv. Bauhof	32.430,53-	49.246-	27.270,34-	21.976	0	0,00	21.976-	0,00
		92112600 Interne Leistungsv. Rathaus, z. D.	11.172,10-	12.884-	16.463,99-	3.580-	0	0,00	3.580	0,00
27	-	kalkulatorische Kosten	130.329,10-	153.634-	135.796,86-	17.837	0	0,00	17.837-	0,00
		97100000 Planung kalk. Zinsen SoPo	0,00	113.592	0,00	113.592-	0	0,00	113.592	0,00
		97110000 Kalk. Zinsen SoPo	106.677,69	0	99.704,96	99.705	0	0,00	99.705-	0,00
		98100000 Planung kalk. Zinsen	0,00	267.226-	0,00	267.226	0	0,00	267.226-	0,00



Gemeinde Abstatt

Haushaltsrechnung 2022

lfd. Nr.	Schlüsselprodukt über Kostenstellen	Ergebnis Vorjahr 2021	Fortgeschriebener Ansatz 2022	Ergebnis 2022	Vergleich Ergebnis-Ansatz	Ergänzende Festlegungen im HH-Vollzug	Ermächtigungsübertragung aus 2021	Verfügbare Mittel abzgl. Ergebnis	Ermächtigungsübertragung nach 2023
	Ertrags- und Aufwandsarten	EUR	EUR	EUR	EUR	EUR	EUR	EUR	EUR
		1	2	3	4	5	6	7	8
	98110000 Kalk. Zinsen	237.006,79-	0	235.501,82-	235.502-	0	0,00	235.502	0,00
28	= Veranschlagtes kalkulatorisches Ergebnis	324.290,23-	74.852-	66.588,87-	8.263	0	0,00	8.263-	0,00
29	= Veranschlagter Nettoressourcenbedarf/-überschuss	309.394,75-	278.662-	37.299,82	315.962	0	0,00	315.962-	0,00

THH2
54Dienstleistungen und Infrastruktur
Verkehrsflächen und -anlagen, ÖPNV

lfd. Nr.		Teilergebnisrechnung Ertrags- und Aufwandsarten	Ergebnis Vorjahr 2021 EUR	Fortgeschriebener Ansatz 2022 EUR	Ergebnis 2022 EUR	Vergleich Ergebnis-Ansatz EUR	Ergänzende Festlegungen im HH-Vollzug EUR	Ermächtigungs- übertragung aus 2021 EUR	Verfügbare Mittel abzgl. Ergebnis EUR	Ermächtigungs- übertragung nach 2023 EUR
			1	2	3	4	5	6	7	8
2	+	Zuweisungen und Zuwendungen, Umlagen	14.264,10	8.200	14.399,40	6.199	0	0,00	6.199-	0,00
		31410000 Zuweis. lfd. Zwecke Land	14.264,10	8.200	14.399,40	6.199	0	0,00	6.199-	0,00
3	+	Aufgelöste Investitionszuwendungen und -beiträge	233.291,46	260.214	236.656,55	23.557-	0	0,00	23.557	0,00
		31610000 Aufl. SoPo aus Zuweisungen Bund	5.430,57	5.431	5.430,57	0	0	0,00	0	0,00
		31611000 Aufl. SoPo aus Zuweisungen Land	12.508,40	14.302	12.508,40	1.793-	0	0,00	1.793	0,00
		31617000 Aufl. SoPo aus Zuweisungen private Unter	6.844,30	6.844	6.844,30	0	0	0,00	0	0,00
		31620000 Aufl. SoPo aus Beiträgen u.ähn. Entgelt.	208.508,19	233.637	211.873,28	21.764-	0	0,00	21.764	0,00
11	=	Anteilige ordentliche Erträge	247.555,56	268.414	251.055,95	17.358-	0	0,00	17.358	0,00
14	-	Aufwendungen für Sach- und Dienstleistungen	33.946,05-	93.310-	105.862,47-	12.552-	0	0,00	12.552	0,00
		42110000 Unterh. Grundst. und bauli.Anlagen	51,51-	3.760-	241,02-	3.519	0	0,00	3.519-	0,00
		42120000 Unterh. des sonst. unbeweglichen Vermöge	5.353,74-	56.000-	44.858,42-	11.142	0	0,00	11.142-	0,00
		42410003 Bewirtschaftung Strom	13,10	50-	194,36-	144-	0	0,00	144	0,00
		42410004 Bewirtschaftung Wasser	38,52-	0	73,97-	74-	0	0,00	74	0,00



Gemeinde Abstatt

Haushaltsrechnung 2022

Ifd. Nr.		Teilergebnisrechnung Ertrags- und Aufwandsarten	Ergebnis Vorjahr 2021	Fortgeschriebener Ansatz 2022	Ergebnis 2022	Vergleich Ergebnis-Ansatz	Ergänzende Festlegungen im HH-Vollzug EUR	Ermächtigungs- übertragung aus 2021 EUR	Verfügbare Mittel abzgl. Ergebnis EUR	Ermächtigungs- übertragung nach 2023 EUR
			EUR	EUR	EUR	EUR	EUR	EUR	EUR	EUR
			1	2	3	4	5	6	7	8
		42710001 Aufwendungen f. EDV	0,00	0	1.500,00-	1.500-	0	0,00	1.500	0,00
		42710007 Aufw. f Strombeleuchtung	29.723,38-	25.500-	54.038,35-	28.538-	0	0,00	28.538	0,00
		42715380 Aufw. Straßenentwässerungsanteil	1.208,00	0	0,00	0	0	0,00	0	0,00
		42910000 Aufwendungen f.so. Sach- u. Dienstlsg.	0,00	8.000-	4.956,35-	3.044	0	0,00	3.044-	0,00
15	-	Abschreibungen	314.527,61-	357.965-	313.865,81-	44.099	0	0,00	44.099-	0,00
		47110000 Abschreibung auf immaterielle VermG .und	314.527,61-	357.965-	313.865,81-	44.099	0	0,00	44.099-	0,00
18	-	Sonstige ordentliche Aufwendungen	10.998,95-	10.195-	3.903,51-	6.291	0	0,00	6.291-	0,00
		44310009 Streumaterial Winterdienst	9.819,99-	9.000-	2.506,33-	6.494	0	0,00	6.494-	0,00
		44410000 Steuern, Versicher., Schadensfälle, Sond	1.156,88-	1.170-	1.375,10-	205-	0	0,00	205	0,00
		44410002 Steuern Gemeindeeigene Grundstücke	22,08-	25-	22,08-	3	0	0,00	3-	0,00
19	=	Anteilige ordentliche Aufwendungen	359.472,61-	461.470-	423.631,79-	37.838	0	0,00	37.838-	0,00
20	=	Anteiliges ordentliches Ergebnis	111.917,05-	193.056-	172.575,84-	20.480	0	0,00	20.480-	0,00
21	+	Erträge aus internen Leistungen	0,00	0	0,00	0	0	0,00	0	0,00
24	-	Aufwendungen für interne Leistungen	31.856,05-	323.938-	285.545,75-	38.392	0	0,00	38.392-	0,00
		48115380 Straßenentwässerungsanteil	140.278,00	150.000-	124.367,00-	25.633	0	0,00	25.633-	0,00



Gemeinde Abstatt

Haushaltsrechnung 2022

Ifd. Nr.	Teilergebnisrechnung Ertrags- und Aufwandsarten	Ergebnis Vorjahr 2021	Fortgeschriebener Ansatz 2022	Ergebnis 2022	Vergleich Ergebnis-Ansatz	Ergänzende Festlegungen im HH-Vollzug EUR	Ermächtigungsübertragung aus 2021 EUR	Verfügbare Mittel abzgl. Ergebnis	Ermächtigungsübertragung nach 2023 EUR
		EUR	EUR	EUR	EUR			EUR	
		1	2	3	4	5	6	7	8
	92111000 Interne Leistungsv. Steuerungsleistungen	4.230,70-	10.434-	4.722,39-	5.712	0	0,00	5.712-	0,00
	92112200 Interne Leistungsv. Finanzverw. Kasse	39.327,54-	42.625-	36.634,35-	5.990	0	0,00	5.990-	0,00
	92112500 Interne Leistungsv. Bauhof	61.543,21-	56.461-	37.502,06-	18.959	0	0,00	18.959-	0,00
	92112600 Interne Leistungsv. Rathaus, z. D.	67.032,60-	64.419-	82.319,95-	17.901-	0	0,00	17.901	0,00
27	- kalkulatorische Kosten	44.735,69-	61.616-	40.849,25-	20.766	0	0,00	20.766-	0,00
	97100000 Planung kalk. Zinsen SoPo	0,00	99.774	0,00	99.774-	0	0,00	99.774	0,00
	97110000 Kalk. Zinsen SoPo	75.914,16	0	75.827,22	75.827	0	0,00	75.827-	0,00
	98100000 Planung kalk. Zinsen	0,00	161.389-	0,00	161.389	0	0,00	161.389-	0,00
	98110000 Kalk. Zinsen	120.649,85-	0	116.676,47-	116.676-	0	0,00	116.676	0,00
28	= Kalkulatorisches Ergebnis	76.591,74-	385.553-	326.395,00-	59.158	0	0,00	59.158-	0,00
29	= Nettoressourcenbedarf/-überschuss	188.508,79-	578.609-	498.970,84-	79.638	0	0,00	79.638-	0,00



THH2 Dienstleistungen und Infrastruktur
54 Verkehrsflächen und -anlagen, ÖPNV
5410 Gemeindestraßen

Ifd. Nr.		Teilergebnisrechnung Ertrags- und Aufwandsarten	Ergebnis Vorjahr 2021	Fortgeschriebener Ansatz 2022	Ergebnis 2022	Vergleich Ergebnis-Ansatz	Ergänzende Festlegungen im HH-Vollzug EUR	Ermächtigungsübertragung aus 2021 EUR	Verfügbare Mittel abzgl. Ergebnis EUR	Ermächtigungsübertragung nach 2023 EUR
			EUR	EUR	EUR	EUR				
			1	2	3	4	5	6	7	8
2	+	Zuweisungen und Zuwendungen, Umlagen	14.264,10	8.200	14.399,40	6.199	0	0,00	6.199-	0,00
		31410000 Zuweis. lfd. Zwecke Land	14.264,10	8.200	14.399,40	6.199	0	0,00	6.199-	0,00
3	+	Aufgelöste Investitionszuwendungen und -beiträge	233.291,46	260.214	236.656,55	23.557-	0	0,00	23.557	0,00
		31610000 Aufl. SoPo aus Zuweisungen Bund	5.430,57	5.431	5.430,57	0	0	0,00	0	0,00
		31611000 Aufl. SoPo aus Zuweisungen Land	12.508,40	14.302	12.508,40	1.793-	0	0,00	1.793	0,00
		31617000 Aufl. SoPo aus Zuweisungen private Unter	6.844,30	6.844	6.844,30	0	0	0,00	0	0,00
		31620000 Aufl. SoPo aus Beiträgen u.ähn. Entgelt.	208.508,19	233.637	211.873,28	21.764-	0	0,00	21.764	0,00
11	=	Anteilige ordentliche Erträge	247.555,56	268.414	251.055,95	17.358-	0	0,00	17.358	0,00
14	-	Aufwendungen für Sach- und Dienstleistungen	33.946,05-	93.310-	105.862,47-	12.552-	0	0,00	12.552	0,00
		42110000 Unterh. Grundst. und bauli.Anlagen	51,51-	3.760-	241,02-	3.519	0	0,00	3.519-	0,00
		42120000 Unterh. des sonst. unbeweglichen Vermöge	5.353,74-	56.000-	44.858,42-	11.142	0	0,00	11.142-	0,00
		42410003 Bewirtschaftung Strom	13,10	50-	194,36-	144-	0	0,00	144	0,00



Gemeinde Abstatt

Haushaltsrechnung 2022

lfd. Nr.		Teilergebnisrechnung Ertrags- und Aufwandsarten	Ergebnis Vorjahr 2021 EUR	Fortgeschriebener Ansatz 2022 EUR	Ergebnis 2022 EUR	Vergleich Ergebnis-Ansatz EUR	Ergänzende Festlegungen im HH-Vollzug EUR	Ermächtigungs- übertragung aus 2021 EUR	Verfügbare Mittel abzgl. Ergebnis EUR	Ermächtigungs- übertragung nach 2023 EUR
			1	2	3	4	5	6	7	8
		42410004 Bewirtschaftung Wasser	38,52-	0	73,97-	74-	0	0,00	74	0,00
		42710001 Aufwendungen f. EDV	0,00	0	1.500,00-	1.500-	0	0,00	1.500	0,00
		42710007 Aufw. f Strombeleuchtung	29.723,38-	25.500-	54.038,35-	28.538-	0	0,00	28.538	0,00
		42715380 Aufw. Straßenentwässerungsanteil	1.208,00	0	0,00	0	0	0,00	0	0,00
		42910000 Aufwendungen f.so. Sach- u. Dienstlsg.	0,00	8.000-	4.956,35-	3.044	0	0,00	3.044-	0,00
15	-	Abschreibungen	314.527,61-	357.965-	313.865,81-	44.099	0	0,00	44.099-	0,00
		47110000 Abschreibung auf immaterielle VermG .und	314.527,61-	357.965-	313.865,81-	44.099	0	0,00	44.099-	0,00
18	-	Sonstige ordentliche Aufwendungen	1.178,96-	10.195-	3.903,51-	6.291	0	0,00	6.291-	0,00
		44310009 Streumaterial Winterdienst	0,00	9.000-	2.506,33-	6.494	0	0,00	6.494-	0,00
		44410000 Steuern, Versicher., Schadensfälle, Sond	1.156,88-	1.170-	1.375,10-	205-	0	0,00	205	0,00
		44410002 Steuern Gemeindeeigene Grundstücke	22,08-	25-	22,08-	3	0	0,00	3-	0,00
19	=	Anteilige ordentliche Aufwendungen	349.652,62-	461.470-	423.631,79-	37.838	0	0,00	37.838-	0,00
20	=	Anteiliges ordentliches Ergebnis	102.097,06-	193.056-	172.575,84-	20.480	0	0,00	20.480-	0,00
21	+	Erträge aus internen Leistungen	0,00	0	0,00	0	0	0,00	0	0,00
24	-	Aufwendungen für interne Leistungen	11.072,37	323.938-	285.545,75-	38.392	0	0,00	38.392-	0,00



Gemeinde Abstatt

Haushaltsrechnung 2022

Ifd. Nr.	Teilergebnisrechnung Ertrags- und Aufwandsarten	Ergebnis Vorjahr 2021	Fortgeschriebener Ansatz 2022	Ergebnis 2022	Vergleich Ergebnis-Ansatz	Ergänzende Festlegungen im HH-Vollzug EUR	Ermächtigungs- übertragung aus 2021 EUR	Verfügbare Mittel abzgl. Ergebnis	Ermächtigungs- übertragung nach 2023 EUR
		EUR	EUR	EUR	EUR			EUR	EUR
		1	2	3	4	5	6	7	8
	48115380 Straßenentwässerungsanteil	140.278,00	150.000-	124.367,00-	25.633	0	0,00	25.633-	0,00
	92111000 Interne Leistungsv. Steuerungsleistungen	3.945,91-	10.434-	4.722,39-	5.712	0	0,00	5.712-	0,00
	92112200 Interne Leistungsv. Finanzverw. Kasse	32.772,95-	42.625-	36.634,35-	5.990	0	0,00	5.990-	0,00
	92112500 Interne Leistungsv. Bauhof	36.626,27-	56.461-	37.502,06-	18.959	0	0,00	18.959-	0,00
	92112600 Interne Leistungsv. Rathaus, z. D.	55.860,50-	64.419-	82.319,95-	17.901-	0	0,00	17.901	0,00
27	- kalkulatorische Kosten	44.735,69-	61.616-	40.849,25-	20.766	0	0,00	20.766-	0,00
	97100000 Planung kalk. Zinsen SoPo	0,00	99.774	0,00	99.774-	0	0,00	99.774	0,00
	97110000 Kalk. Zinsen SoPo	75.914,16	0	75.827,22	75.827	0	0,00	75.827-	0,00
	98100000 Planung kalk. Zinsen	0,00	161.389-	0,00	161.389	0	0,00	161.389-	0,00
	98110000 Kalk. Zinsen	120.649,85-	0	116.676,47-	116.676-	0	0,00	116.676	0,00
28	= Kalkulatorisches Ergebnis	33.663,32-	385.553-	326.395,00-	59.158	0	0,00	59.158-	0,00
29	= Nettoressourcenbedarf/- überschuss	135.760,38-	578.609-	498.970,84-	79.638	0	0,00	79.638-	0,00



54100000 Gemeindestraßen

lfd. Nr.		Schlüsselprodukt über Kostenstellen Ertrags- und Aufwandsarten	Ergebnis Vorjahr 2021	Fortgeschriebener Ansatz 2022	Ergebnis 2022	Vergleich Ergebnis-Ansatz	Ergänzende Festlegungen im HH-Vollzug EUR	Ermächtigungsübertragung aus 2021 EUR	Verfügbare Mittel abzgl. Ergebnis EUR	Ermächtigungsübertragung nach 2023 EUR
			EUR	EUR	EUR	EUR				
			1	2	3	4	5	6	7	8
2	+	Zuweisungen und Zuwendungen, Umlagen	14.264,10	8.200	14.399,40	6.199	0	0,00	6.199-	0,00
		31410000 Zuweis. lfd. Zwecke Land	14.264,10	8.200	14.399,40	6.199	0	0,00	6.199-	0,00
3	+	Aufgelöste Investitionszuwendungen und -beiträge	219.035,42	245.983	222.299,46	23.684-	0	0,00	23.684	0,00
		31610000 Aufl. SoPo aus Zuweisungen Bund	5.430,57	5.431	5.430,57	0	0	0,00	0	0,00
		31611000 Aufl. SoPo aus Zuweisungen Land	5.430,57	7.243	5.430,57	1.813-	0	0,00	1.813	0,00
		31620000 Aufl. SoPo aus Beiträgen u. ähnl. Entgelt.	208.174,28	233.310	211.438,32	21.871-	0	0,00	21.871	0,00
11	=	Anteilige ordentliche Erträge	233.299,52	254.183	236.698,86	17.484-	0	0,00	17.484	0,00
14	-	Aufwendungen für Sach- und Dienstleistungen	3.690,09-	58.090-	44.010,44-	14.080	0	0,00	14.080-	0,00
		42110000 Unterh. Grundst. und bauli. Anlagen	51,51-	3.040-	162,16-	2.878	0	0,00	2.878-	0,00
		42120000 Unterh. des sonst. unbeweglichen Vermöge	4.821,16-	55.000-	42.079,95-	12.920	0	0,00	12.920-	0,00
		42410003 Bewirtschaftung Strom	13,10	50-	194,36-	144-	0	0,00	144	0,00
		42410004 Bewirtschaftung Wasser	38,52-	0	73,97-	74-	0	0,00	74	0,00
		42710001 Aufwendungen f. EDV	0,00	0	1.500,00-	1.500-	0	0,00	1.500	0,00
		42715380 Aufw. Straßenentwässerungsanteil	1.208,00	0	0,00	0	0	0,00	0	0,00



Gemeinde Abstatt

Haushaltsrechnung 2022

Ifd. Nr.		Schlüsselprodukt über Kostenstellen Ertrags- und Aufwandsarten	Ergebnis Vorjahr 2021	Fortgeschriebener Ansatz 2022	Ergebnis 2022	Vergleich Ergebnis-Ansatz	Ergänzende Festlegungen im HH-Vollzug EUR	Ermächtigungsübertragung aus 2021 EUR	Verfügbare Mittel abzgl. Ergebnis EUR	Ermächtigungsübertragung nach 2023 EUR
			EUR	EUR	EUR	EUR				
			1	2	3	4	5	6	7	8
15	-	Abschreibungen	290.839,81-	334.826-	289.889,95-	44.936	0	0,00	44.936-	0,00
		47110000 Abschreibung auf immaterielle VermG .und	290.839,81-	334.826-	289.889,95-	44.936	0	0,00	44.936-	0,00
18	-	Sonstige ordentliche Aufwendungen	22,08-	9.025-	2.528,41-	6.497	0	0,00	6.497-	0,00
		44310009 Streumaterial Winterdienst	0,00	9.000-	2.506,33-	6.494	0	0,00	6.494-	0,00
		44410002 Steuern Gemeindeeigene Grundstücke	22,08-	25-	22,08-	3	0	0,00	3-	0,00
19	=	Anteilige ordentliche Aufwendungen	294.551,98-	401.941-	336.428,80-	65.512	0	0,00	65.512-	0,00
20	=	Anteiliges veranschlagtes ordentliches Ergebnis	61.252,46-	147.757-	99.729,94-	48.027	0	0,00	48.027-	0,00
21	+	Erträge aus internen Leistungen	0,00	0	0,00	0	0	0,00	0	0,00
24	-	Aufwendungen für interne Leistungen	48.011,03	277.768-	236.053,79-	41.714	0	0,00	41.714-	0,00
		92111000 Interne Leistungsv. Steuerungsleistungen	2.979,49-	9.088-	3.065,37-	6.023	0	0,00	6.023-	0,00
		92112200 Interne Leistungsv. Finanzverw. Kasse	19.663,77-	25.575-	21.980,61-	3.594	0	0,00	3.594-	0,00
		92112500 Interne Leistungsv. Bauhof	36.107,41-	54.454-	37.248,84-	17.205	0	0,00	17.205-	0,00
		92112600 Interne Leistungsv. Rathaus, z. D.	33.516,30-	38.651-	49.391,97-	10.741-	0	0,00	10.741	0,00
		48115380 Straßenentwässerungsanteil	140.278,00	150.000-	124.367,00-	25.633	0	0,00	25.633-	0,00
27	-	kalkulatorische Kosten	38.023,49-	55.427-	33.754,14-	21.673	0	0,00	21.673-	0,00
		97100000 Planung kalk. Zinsen SoPo	0,00	88.722	0,00	88.722-	0	0,00	88.722	0,00
		97110000 Kalk. Zinsen SoPo	64.489,54	0	64.702,44	64.702	0	0,00	64.702-	0,00
		98100000 Planung kalk. Zinsen	0,00	144.149-	0,00	144.149	0	0,00	144.149-	0,00



Gemeinde Abstatt

Haushaltsrechnung 2022

lfd. Nr.	Schlüsselprodukt über Kostenstellen	Ergebnis Vorjahr 2021	Fortgeschriebener Ansatz 2022	Ergebnis 2022	Vergleich Ergebnis-Ansatz	Ergänzende Festlegungen im HH-Vollzug	Ermächtigungsübertragung aus 2021	Verfügbare Mittel abzgl. Ergebnis	Ermächtigungsübertragung nach 2023
	Ertrags- und Aufwandsarten	EUR	EUR	EUR	EUR	EUR	EUR	EUR	EUR
		1	2	3	4	5	6	7	8
	98110000 Kalk. Zinsen	102.513,03-	0	98.456,58-	98.457-	0	0,00	98.457	0,00
28	= Veranschlagtes kalkulatorisches Ergebnis	9.987,54	333.195-	269.807,93-	63.387	0	0,00	63.387-	0,00
29	= Veranschlagter Nettoressourcenbedarf/-überschuss	51.264,92-	480.952-	369.537,87-	111.415	0	0,00	111.415-	0,00



54100110 Plätze

Ifd. Nr.		Schlüsselprodukt über Kostenstellen Ertrags- und Aufwandsarten	Ergebnis Vorjahr 2021	Fortgeschriebener Ansatz 2022	Ergebnis 2022	Vergleich Ergebnis-Ansatz	Ergänzende Festlegungen im HH-Vollzug EUR	Ermächtigungsübertragung aus 2021 EUR	Verfügbare Mittel abzgl. Ergebnis EUR	Ermächtigungsübertragung nach 2023 EUR
			EUR	EUR	EUR	EUR				
			1	2	3	4				
3	+	Aufgelöste Investitionszuwendungen und -beiträge	10.861,14	12.361	10.861,14	1.500-	0	0,00	1.500	0,00
		31610000 Aufl. SoPo aus Zuweisungen Bund	5.430,57	5.431	5.430,57	0	0	0,00	0	0,00
		31611000 Aufl. SoPo aus Zuweisungen Land	5.430,57	6.931	5.430,57	1.500-	0	0,00	1.500	0,00
11	=	Anteilige ordentliche Erträge	10.861,14	12.361	10.861,14	1.500-	0	0,00	1.500	0,00
14	-	Aufwendungen für Sach- und Dienstleistungen	105,10	1.600-	37,21-	1.563	0	0,00	1.563-	0,00
		42110000 Unterh. Grundst. und bauli. Anlagen	0,00	1.600-	37,21-	1.563	0	0,00	1.563-	0,00
		42715380 Aufw. Straßenentwässerungsanteil	105,10	0	0,00	0	0	0,00	0	0,00
15	-	Abschreibungen	29.021,98-	27.773-	27.822,00-	49-	0	0,00	49	0,00
		47110000 Abschreibung auf immaterielle VermG .und	29.021,98-	27.773-	27.822,00-	49-	0	0,00	49	0,00
18	-	Sonstige ordentliche Aufwendungen	22,08-	25-	22,08-	3	0	0,00	3-	0,00
		44410002 Steuern Gemeindeeigene Grundstücke	22,08-	25-	22,08-	3	0	0,00	3-	0,00
19	=	Anteilige ordentliche Aufwendungen	28.938,96-	29.398-	27.881,29-	1.517	0	0,00	1.517-	0,00
20	=	Anteiliges veranschlagtes ordentliches Ergebnis	18.077,82-	17.037-	17.020,15-	17	0	0,00	17-	0,00
21	+	Erträge aus internen Leistungen	0,00	0	0,00	0	0	0,00	0	0,00



Gemeinde Abstatt

Haushaltsrechnung 2022

Ifd. Nr.		Schlüsselprodukt über Kostenstellen Ertrags- und Aufwandsarten	Ergebnis Vorjahr 2021	Fortgeschriebener Ansatz 2022	Ergebnis 2022	Vergleich Ergebnis-Ansatz	Ergänzende Festlegungen im HH-Vollzug EUR	Ermächtigungsübertragung aus 2021 EUR	Verfügbare Mittel abzgl. Ergebnis EUR	Ermächtigungsübertragung nach 2023 EUR
			EUR	EUR	EUR	EUR				
			1	2	3	4	5	6	7	8
24	-	Aufwendungen für interne Leistungen	7.743,52-	35.836-	38.221,48-	2.385-	0	0,00	2.385	0,00
		92111000 Interne Leistungsv. Steuerungsleistungen	285,26-	665-	217,69-	447	0	0,00	447-	0,00
		92112200 Interne Leistungsv. Finanzverw. Kasse	6.554,59-	8.525-	7.326,87-	1.198	0	0,00	1.198-	0,00
		92112500 Interne Leistungsv. Bauhof	1.935,76-	763-	1.776,23-	1.013-	0	0,00	1.013	0,00
		92112600 Interne Leistungsv. Rathaus, z. D.	11.172,10-	12.884-	16.463,99-	3.580-	0	0,00	3.580	0,00
		48115380 Straßenentwässerungsanteil	12.204,19	13.000-	12.436,70-	563	0	0,00	563-	0,00
27	-	kalkulatorische Kosten	10.367,48-	8.689-	10.112,89-	1.424-	0	0,00	1.424	0,00
		97100000 Planung kalk. Zinsen SoPo	0,00	3.000	0,00	3.000-	0	0,00	3.000	0,00
		97110000 Kalk. Zinsen SoPo	1.780,78	0	1.509,24	1.509	0	0,00	1.509-	0,00
		98100000 Planung kalk. Zinsen	0,00	11.689-	0,00	11.689	0	0,00	11.689-	0,00
		98110000 Kalk. Zinsen	12.148,26-	0	11.622,13-	11.622-	0	0,00	11.622	0,00
28	=	Veranschlagtes kalkulatorisches Ergebnis	18.111,00-	44.525-	48.334,37-	3.809-	0	0,00	3.809	0,00
29	=	Veranschlagter Nettoressourcenbedarf/-überschuss	36.188,82-	61.562-	65.354,52-	3.792-	0	0,00	3.792	0,00



54100120 Brunnen

Ifd. Nr.		Schlüsselprodukt über Kostenstellen Ertrags- und Aufwandsarten	Ergebnis Vorjahr 2021	Fortgeschriebener Ansatz 2022	Ergebnis 2022	Vergleich Ergebnis-Ansatz	Ergänzende Festlegungen im HH-Vollzug EUR	Ermächtigungsübertragung aus 2021 EUR	Verfügbare Mittel abzgl. Ergebnis EUR	Ermächtigungsübertragung nach 2023 EUR
			EUR	EUR	EUR	EUR				
			1	2	3	4	5	6	7	8
11	=	Anteilige ordentliche Erträge	0,00	0	0,00	0	0	0,00	0	0,00
14	-	Aufwendungen für Sach- und Dienstleistungen	90,03-	1.440-	198,92-	1.241	0	0,00	1.241-	0,00
		42110000 Unterh. Grundst. und bauli.Anlagen	51,51-	1.440-	124,95-	1.315	0	0,00	1.315-	0,00
		42410004 Bewirtschaftung Wasser	38,52-	0	73,97-	74-	0	0,00	74	0,00
15	-	Abschreibungen	768,95-	769-	768,96-	0	0	0,00	0	0,00
		47110000 Abschreibung auf immaterielle VermG .und	768,95-	769-	768,96-	0	0	0,00	0	0,00
19	=	Anteilige ordentliche Aufwendungen	858,98-	2.209-	967,88-	1.241	0	0,00	1.241-	0,00
20	=	Anteiliges veranschlagtes ordentliches Ergebnis	858,98-	2.209-	967,88-	1.241	0	0,00	1.241-	0,00
21	+	Erträge aus internen Leistungen	0,00	0	0,00	0	0	0,00	0	0,00
24	-	Aufwendungen für interne Leistungen	17.735,95-	21.459-	23.800,74-	2.342-	0	0,00	2.342	0,00
		92111000 Interne Leistungsv. Steuerungsleistungen	9,26-	50-	9,88-	40	0	0,00	40-	0,00
		92112200 Interne Leistungsv. Finanzverw. Kasse	6.554,59-	8.525-	7.326,87-	1.198	0	0,00	1.198-	0,00
		92112600 Interne Leistungsv. Rathaus, z. D.	11.172,10-	12.884-	16.463,99-	3.580-	0	0,00	3.580	0,00
27	-	kalkulatorische Kosten	336,24-	317-	317,01-	0	0	0,00	0	0,00
		98100000 Planung kalk. Zinsen	0,00	317-	0,00	317	0	0,00	317-	0,00
		98110000 Kalk. Zinsen	336,24-	0	317,01-	317-	0	0,00	317	0,00



Gemeinde Abstatt

Haushaltsrechnung 2022

Ifd. Nr.		Schlüsselprodukt über Kostenstellen Ertrags- und Aufwandsarten	Ergebnis Vorjahr 2021	Fortgeschriebener Ansatz 2022	Ergebnis 2022	Vergleich Ergebnis-Ansatz	Ergänzende Festlegungen im HH-Vollzug EUR	Ermächtigungsübertragung aus 2021 EUR	Verfügbare Mittel abzgl. Ergebnis EUR	Ermächtigungsübertragung nach 2023 EUR
			EUR	EUR	EUR	EUR				
			1	2	3	4	5	6	7	8
28	=	Veranschlagtes kalkulatorisches Ergebnis	18.072,19-	21.776-	24.117,75-	2.342-	0	0,00	2.342	0,00
29	=	Veranschlagter Nettoressourcenbedarf/-überschuss	18.931,17-	23.985-	25.085,63-	1.101-	0	0,00	1.101	0,00



54100201 Straßenbeleuchtung

Ifd. Nr.		Schlüsselprodukt über Kostenstellen Ertrags- und Aufwandsarten	Ergebnis Vorjahr 2021	Fortgeschriebener Ansatz 2022	Ergebnis 2022	Vergleich Ergebnis-Ansatz	Ergänzende Festlegungen im HH-Vollzug EUR	Ermächtigungsübertragung aus 2021 EUR	Verfügbare Mittel abzgl. Ergebnis EUR	Ermächtigungsübertragung nach 2023 EUR
			EUR	EUR	EUR	EUR				
			1	2	3	4				
3	+	Aufgelöste Investitionszuwendungen und -beiträge	1.253,88	1.235	1.354,93	120	0	0,00	120-	0,00
		31611000 Aufl. SoPo aus Zuweisungen Land	1.253,88	1.235	1.253,88	19	0	0,00	19-	0,00
		31620000 Aufl. SoPo aus Beiträgen u.ähn. Entgelt.	0,00	0	101,05	101	0	0,00	101-	0,00
11	=	Anteilige ordentliche Erträge	1.253,88	1.235	1.354,93	120	0	0,00	120-	0,00
14	-	Aufwendungen für Sach- und Dienstleistungen	30.255,96-	26.500-	56.816,82-	30.317-	0	0,00	30.317	0,00
		42120000 Unterh. des sonst. unbeweglichen Vermöge	532,58-	1.000-	2.778,47-	1.778-	0	0,00	1.778	0,00
		42710007 Aufw. f Strombeleuchtung	29.723,38-	25.500-	54.038,35-	28.538-	0	0,00	28.538	0,00
15	-	Abschreibungen	4.813,88-	4.570-	5.040,94-	471-	0	0,00	471	0,00
		47110000 Abschreibung auf immaterielle VermG .und	4.813,88-	4.570-	5.040,94-	471-	0	0,00	471	0,00
18	-	Sonstige ordentliche Aufwendungen	174,83-	175-	210,30-	35-	0	0,00	35	0,00
		44410000 Steuern, Versicher., Schadensfälle, Sond	174,83-	175-	210,30-	35-	0	0,00	35	0,00
19	=	Anteilige ordentliche Aufwendungen	35.244,67-	31.245-	62.068,06-	30.823-	0	0,00	30.823	0,00
20	=	Anteiliges veranschlagtes ordentliches Ergebnis	33.990,79-	30.011-	60.713,13-	30.703-	0	0,00	30.703	0,00
21	+	Erträge aus internen Leistungen	0,00	0	0,00	0	0	0,00	0	0,00
24	-	Aufwendungen für interne Leistungen	18.753,55-	23.038-	25.372,18-	2.334-	0	0,00	2.334	0,00



Gemeinde Abstatt

Haushaltsrechnung 2022

Ifd. Nr.	Schlüsselprodukt über Kostenstellen	Ergebnis Vorjahr 2021	Fortgeschriebener Ansatz 2022	Ergebnis 2022	Vergleich Ergebnis-Ansatz	Ergänzende Festlegungen im HH-Vollzug EUR	Ermächtigungsübertragung aus 2021 EUR	Verfügbare Mittel abzgl. Ergebnis EUR	Ermächtigungsübertragung nach 2023 EUR
		EUR	EUR	EUR	EUR				
	Ertrags- und Aufwandsarten	1	2	3	4	5	6	7	8
	92111000 Interne Leistungsv. Steuerungsleistungen	750,88-	706-	1.328,10-	622-	0	0,00	622	0,00
	92112200 Interne Leistungsv. Finanzverw. Kasse	6.554,59-	8.525-	7.326,87-	1.198	0	0,00	1.198-	0,00
	92112500 Interne Leistungsv. Bauhof	275,98-	923-	253,22-	670	0	0,00	670-	0,00
	92112600 Interne Leistungsv. Rathaus, z. D.	11.172,10-	12.884-	16.463,99-	3.580-	0	0,00	3.580	0,00
27	- kalkulatorische Kosten	1.025,05-	1.237-	1.434,16-	198-	0	0,00	198	0,00
	97100000 Planung kalk. Zinsen SoPo	0,00	369	0,00	369-	0	0,00	369	0,00
	97110000 Kalk. Zinsen SoPo	405,68	0	430,88	431	0	0,00	431-	0,00
	98100000 Planung kalk. Zinsen	0,00	1.606-	0,00	1.606	0	0,00	1.606-	0,00
	98110000 Kalk. Zinsen	1.430,73-	0	1.865,04-	1.865-	0	0,00	1.865	0,00
28	= Veranschlagtes kalkulatorisches Ergebnis	19.778,60-	24.275-	26.806,34-	2.531-	0	0,00	2.531	0,00
29	= Veranschlagter Nettoressourcenbedarf/-überschuss	53.769,39-	54.285-	87.519,47-	33.234-	0	0,00	33.234	0,00



54100400

Ingenieurbauwerke

Ifd. Nr.		Schlüsselprodukt über Kostenstellen Ertrags- und Aufwandsarten	Ergebnis Vorjahr 2021	Fortgeschriebener Ansatz 2022	Ergebnis 2022	Vergleich Ergebnis-Ansatz	Ergänzende Festlegungen im HH-Vollzug EUR	Ermächtigungsübertragung aus 2021 EUR	Verfügbare Mittel abzgl. Ergebnis EUR	Ermächtigungsübertragung nach 2023 EUR
			EUR	EUR	EUR	EUR				
			1	2	3	4	5	6	7	8
3	+	Aufgelöste Investitionszuwendungen und -beiträge	13.002,16	12.996	13.002,16	6	0	0,00	6-	0,00
		31611000 Aufl. SoPo aus Zuweisungen Land	5.823,95	5.824	5.823,95	0	0	0,00	0	0,00
		31617000 Aufl. SoPo aus Zuweisungen private Unter	6.844,30	6.844	6.844,30	0	0	0,00	0	0,00
		31620000 Aufl. SoPo aus Beiträgen u.ähn. Entgelt.	333,91	328	333,91	6	0	0,00	6-	0,00
11	=	Anteilige ordentliche Erträge	13.002,16	12.996	13.002,16	6	0	0,00	6-	0,00
14	-	Aufwendungen für Sach- und Dienstleistungen	0,00	8.720-	5.035,21-	3.685	0	0,00	3.685-	0,00
		42110000 Unterh. Grundst. und bauli.Anlagen	0,00	720-	78,86-	641	0	0,00	641-	0,00
		42910000 Aufwendungen f.so. Sach-u. Dienstlstg.	0,00	8.000-	4.956,35-	3.044	0	0,00	3.044-	0,00
15	-	Abschreibungen	18.873,92-	18.569-	18.934,92-	366-	0	0,00	366	0,00
		47110000 Abschreibung auf immaterielle VermG .und	18.873,92-	18.569-	18.934,92-	366-	0	0,00	366	0,00
18	-	Sonstige ordentliche Aufwendungen	982,05-	995-	1.164,80-	170-	0	0,00	170	0,00
		44410000 Steuern, Versicher., Schadensfälle, Sond	982,05-	995-	1.164,80-	170-	0	0,00	170	0,00
19	=	Anteilige ordentliche Aufwendungen	19.855,97-	28.284-	25.134,93-	3.149	0	0,00	3.149-	0,00
20	=	Anteiliges veranschlagtes ordentliches Ergebnis	6.853,81-	15.288-	12.132,77-	3.155	0	0,00	3.155-	0,00
21	+	Erträge aus internen Leistungen	0,00	0	0,00	0	0	0,00	0	0,00



Gemeinde Abstatt

Haushaltsrechnung 2022

Ifd. Nr.		Schlüsselprodukt über Kostenstellen Ertrags- und Aufwandsarten	Ergebnis Vorjahr 2021	Fortgeschriebener Ansatz 2022	Ergebnis 2022	Vergleich Ergebnis-Ansatz	Ergänzende Festlegungen im HH-Vollzug EUR	Ermächtigungsübertragung aus 2021 EUR	Verfügbare Mittel abzgl. Ergebnis EUR	Ermächtigungsübertragung nach 2023 EUR
			EUR	EUR	EUR	EUR				
			1	2	3	4	5	6	7	8
24	-	Aufwendungen für interne Leistungen	18.185,11-	23.132-	24.119,78-	988-	0	0,00	988	0,00
		92111000 Interne Leistungsv. Steuerungsleistungen	215,54-	639-	328,92-	311	0	0,00	311-	0,00
		92112200 Interne Leistungsv. Finanzverw. Kasse	6.554,59-	8.525-	7.326,87-	1.198	0	0,00	1.198-	0,00
		92112500 Interne Leistungsv. Bauhof	242,88-	1.083-	0,00	1.083	0	0,00	1.083-	0,00
		92112600 Interne Leistungsv. Rathaus, z. D.	11.172,10-	12.884-	16.463,99-	3.580-	0	0,00	3.580	0,00
27	-	kalkulatorische Kosten	5.687,15-	4.952-	5.660,95-	709-	0	0,00	709	0,00
		97100000 Planung kalk. Zinsen SoPo	0,00	10.683	0,00	10.683-	0	0,00	10.683	0,00
		97110000 Kalk. Zinsen SoPo	11.018,94	0	10.693,90	10.694	0	0,00	10.694-	0,00
		98100000 Planung kalk. Zinsen	0,00	15.635-	0,00	15.635	0	0,00	15.635-	0,00
		98110000 Kalk. Zinsen	16.706,09-	0	16.354,85-	16.355-	0	0,00	16.355	0,00
28	=	Veranschlagtes kalkulatorisches Ergebnis	23.872,26-	28.084-	29.780,73-	1.697-	0	0,00	1.697	0,00
29	=	Veranschlagter Nettoressourcenbedarf/-überschuss	30.726,07-	43.371-	41.913,50-	1.458	0	0,00	1.458-	0,00



THH2 **Dienstleistungen und Infrastruktur**
54 **Verkehrsflächen und -anlagen, ÖPNV**
5450 **Straßenreinigung und Winterdienst**

Ifd. Nr.		Teilergebnisrechnung Ertrags- und Aufwandsarten	Ergebnis Vorjahr 2021	Fortgeschriebener Ansatz 2022	Ergebnis 2022	Vergleich Ergebnis-Ansatz	Ergänzende Festlegungen im HH-Vollzug EUR	Ermächtigungsübertragung aus 2021 EUR	Verfügbare Mittel abzgl. Ergebnis EUR	Ermächtigungsübertragung nach 2023 EUR
			EUR 1	EUR 2	EUR 3	EUR 4	EUR 5	EUR 6	EUR 7	EUR 8
11	=	Anteilige ordentliche Erträge	0,00	0	0,00	0	0	0,00	0	0,00
18	-	Sonstige ordentliche Aufwendungen	9.819,99-	0	0,00	0	0	0,00	0	0,00
		44310009 Streumaterial Winterdienst	9.819,99-	0	0,00	0	0	0,00	0	0,00
19	=	Anteilige ordentliche Aufwendungen	9.819,99-	0	0,00	0	0	0,00	0	0,00
20	=	Anteiliges ordentliches Ergebnis	9.819,99-	0	0,00	0	0	0,00	0	0,00
21	+	Erträge aus internen Leistungen	0,00	0	0,00	0	0	0,00	0	0,00
24	-	Aufwendungen für interne Leistungen	42.928,42-	0	0,00	0	0	0,00	0	0,00
		92111000 Interne Leistungsv. Steuerungsleistungen	284,79-	0	0,00	0	0	0,00	0	0,00
		92112200 Interne Leistungsv. Finanzverw. Kasse	6.554,59-	0	0,00	0	0	0,00	0	0,00
		92112500 Interne Leistungsv. Bauhof	24.916,94-	0	0,00	0	0	0,00	0	0,00
		92112600 Interne Leistungsv. Rathaus, z. D.	11.172,10-	0	0,00	0	0	0,00	0	0,00
28	=	Kalkulatorisches Ergebnis	42.928,42-	0	0,00	0	0	0,00	0	0,00
29	=	Nettoressourcenbedarf/-überschuss	52.748,41-	0	0,00	0	0	0,00	0	0,00



54500200 Winterdienst

Ifd. Nr.		Schlüsselprodukt über Kostenstellen Ertrags- und Aufwandsarten	Ergebnis Vorjahr 2021	Fortgeschriebener Ansatz 2022	Ergebnis 2022	Vergleich Ergebnis-Ansatz	Ergänzende Festlegungen im HH-Vollzug EUR	Ermächtigungsübertragung aus 2021 EUR	Verfügbare Mittel abzgl. Ergebnis EUR	Ermächtigungsübertragung nach 2023 EUR
			EUR	EUR	EUR	EUR				
			1	2	3	4	5	6	7	8
11	=	Anteilige ordentliche Erträge	0,00	0	0,00	0	0	0,00	0	0,00
18	-	Sonstige ordentliche Aufwendungen	9.819,99-	0	0,00	0	0	0,00	0	0,00
		44310009 Streumaterial Winterdienst	9.819,99-	0	0,00	0	0	0,00	0	0,00
19	=	Anteilige ordentliche Aufwendungen	9.819,99-	0	0,00	0	0	0,00	0	0,00
20	=	Anteiliges veranschlagtes ordentliches Ergebnis	9.819,99-	0	0,00	0	0	0,00	0	0,00
21	+	Erträge aus internen Leistungen	0,00	0	0,00	0	0	0,00	0	0,00
24	-	Aufwendungen für interne Leistungen	42.928,42-	0	0,00	0	0	0,00	0	0,00
		92111000 Interne Leistungsv. Steuerungsleistungen	284,79-	0	0,00	0	0	0,00	0	0,00
		92112200 Interne Leistungsv. Finanzverw. Kasse	6.554,59-	0	0,00	0	0	0,00	0	0,00
		92112500 Interne Leistungsv. Bauhof	24.916,94-	0	0,00	0	0	0,00	0	0,00
		92112600 Interne Leistungsv. Rathaus, z. D.	11.172,10-	0	0,00	0	0	0,00	0	0,00
28	=	Veranschlagtes kalkulatorisches Ergebnis	42.928,42-	0	0,00	0	0	0,00	0	0,00
29	=	Veranschlagter Nettoressourcenbedarf/-überschuss	52.748,41-	0	0,00	0	0	0,00	0	0,00



THH2
55

Dienstleistungen und Infrastruktur
Natur-, Landschaftspflege, Friedhofsw.

lfd. Nr.		Teilergebnisrechnung Ertrags- und Aufwandsarten	Ergebnis Vorjahr 2021 EUR	Fortgeschriebener Ansatz 2022 EUR	Ergebnis 2022 EUR	Vergleich Ergebnis-Ansatz EUR	Ergänzende Festlegungen im HH-Vollzug EUR	Ermächtigungs- übertragung aus 2021 EUR	Verfügbare Mittel abzgl. Ergebnis EUR	Ermächtigungs- übertragung nach 2023 EUR
			1	2	3	4	5	6	7	8
2	+	Zuweisungen und Zuwendungen, Umlagen	1.672,50	36.905	2.013,50	34.892-	0	0,00	34.892	0,00
		31310000 Sonstige allg. Zuweisungen Land	102,00	35.105	102,00	35.003-	0	0,00	35.003	0,00
		31400000 Zuweis. u. Zuschüsse lfd. Zwecke Bund	0,00	0	324,00	324	0	0,00	324-	0,00
		31430000 Zuweis. lfd. Zwecke Zweckverb.	1.570,50	800	1.587,50	788	0	0,00	788-	0,00
		31470000 Zuweisungen f. lfd. Zweck v. priv. Unter	0,00	1.000	0,00	1.000-	0	0,00	1.000	0,00
3	+	Aufgelöste Investitionszuwendungen und -beiträge	13.708,51	25.752	25.968,70	217	0	0,00	217-	0,00
		31611000 Aufl. SoPo aus Zuweisungen Land	13.576,38	25.752	25.824,56	73	0	0,00	73-	0,00
		31616000 Aufl. SoPo aus Zuweisungen sonst. öff. S	132,13	0	144,14	144	0	0,00	144-	0,00
4	+	Sonstige Transfererträge	443,39	0	0,00	0	0	0,00	0	0,00
		32140000 Sonstige Ersatzleistungen	443,39	0	0,00	0	0	0,00	0	0,00
5	+	Entgelte für öffentliche Leistungen oder Einrichtungen	100.287,33	116.500	98.555,18	17.945-	0	0,00	17.945	0,00
		33110000 Verwaltungsgebühren	567,00	300	280,00	20-	0	0,00	20	0,00
		33210000 Benutzungsgebühren und ähnliche Entgelte	99.720,33	4.000	3.474,54	525-	0	0,00	525	0,00



Gemeinde Abstatt

Haushaltsrechnung 2022

Ifd. Nr.	Teilergebnisrechnung Ertrags- und Aufwandsarten	Ergebnis Vorjahr 2021	Fortgeschriebener Ansatz 2022	Ergebnis 2022	Vergleich Ergebnis-Ansatz	Ergänzende Festlegungen im HH-Vollzug EUR	Ermächtigungsübertragung aus 2021 EUR	Verfügbare Mittel abzgl. Ergebnis EUR	Ermächtigungsübertragung nach 2023 EUR
		EUR	EUR	EUR	EUR				
		1	2	3	4	5	6	7	8
	33215531 Grabnutzung, Liegerecht, Urnenbeisetzung	0,00	100.000	79.375,64	20.624-	0	0,00	20.624	0,00
	33215532 Feierhalle, Friedhofskapelle	0,00	10.000	13.780,00	3.780	0	0,00	3.780-	0,00
	33215533 Kühlräume, Kühlzellen	0,00	1.200	200,00	1.000-	0	0,00	1.000	0,00
	33215534 Umbettung, Abräumen von Gräbern	0,00	1.000	1.445,00	445	0	0,00	445-	0,00
6	+ Sonstige privatrechtliche Leistungsentgelte	1.919,83	8.600	3.045,81	5.554-	0	0,00	5.554	0,00
	34110000 Mieten und Pachten	550,22	5.400	900,00	4.500-	0	0,00	4.500	0,00
	34110100 Nebenkosten	1.369,61	3.200	1.384,31	1.816-	0	0,00	1.816	0,00
	34210000 Erträge aus Verkauf	0,00	0	12,00-	12-	0	0,00	12	0,00
	34610000 Sonstige privatrechl. Leistungsentgelte	0,00	0	773,50	774	0	0,00	774-	0,00
7	+ Kostenerstattungen und Kostenumlagen	102,80	105	102,80	2-	0	0,00	2	0,00
	34800000 Erstattungen vom Bund	102,80	105	102,80	2-	0	0,00	2	0,00
10	+ Sonstige ordentliche Erträge	68,00	0	45.052,79	45.053	0	0,00	45.053-	0,00
	35833000 Erträge aus Nachaktivierung	0,00	0	45.052,79	45.053	0	0,00	45.053-	0,00
	35910000 Andere sonstige ordentliche Erträge	68,00	0	0,00	0	0	0,00	0	0,00
11	= Anteilige ordentliche Erträge	118.202,36	187.862	174.738,78	13.123-	0	0,00	13.123	0,00
12	- Personalaufwendungen	18.346,04-	19.534-	20.028,63-	494-	0	0,00	494	0,00
	40120000 Dienstaufwendungen Beschäftigte	14.210,87-	15.128-	15.493,20-	365-	0	0,00	365	0,00



Gemeinde Abstatt

Haushaltsrechnung 2022

Ifd. Nr.	Teilergebnisrechnung Ertrags- und Aufwandsarten	Ergebnis Vorjahr 2021	Fortgeschriebener Ansatz 2022	Ergebnis 2022	Vergleich Ergebnis-Ansatz	Ergänzende Festlegungen im HH-Vollzug EUR	Ermächtigungs- übertragung aus 2021 EUR	Verfügbare Mittel abzgl. Ergebnis	Ermächtigungs- übertragung nach 2023 EUR
		EUR	EUR	EUR	EUR			EUR	EUR
		1	2	3	4	5	6	7	8
	40220000 Beiträge zu Versorgungskasse Beschäftigt	1.154,01-	1.222-	1.255,82-	34-	0	0,00	34	0,00
	40320000 Sozialversicherungsbeiträge Beschäftigte	2.981,16-	3.184-	3.279,61-	95-	0	0,00	95	0,00
14	- Aufwendungen für Sach- und Dienstleistungen	124.719,62-	262.694-	197.067,26-	65.627	0	0,00	65.627-	0,00
	42110000 Unterh. Grundst. und bauli. Anlagen	55.787,87-	42.648-	41.411,48-	1.237	0	0,00	1.237-	0,00
	42120000 Unterh. des sonst. unbeweglichen Vermöge	8.269,39-	24.280-	7.462,67-	16.817	0	0,00	16.817-	0,00
	42210000 Unterhaltung des beweglichen Vermögens	671,41-	10.150-	549,48-	9.601	0	0,00	9.601-	0,00
	42310000 Mieten und Pachten	0,00	14.850-	17.188,98-	2.339-	0	0,00	2.339	0,00
	42410001 Bewirtschaftung Gas / Heizung	1.428,02-	800-	1.704,01-	904-	0	0,00	904	0,00
	42410002 Bewirtschaftung Reinigung	1.116,76-	3.120-	3.592,62-	473-	0	0,00	473	0,00
	42410003 Bewirtschaftung Strom	6.670,19-	11.660-	3.861,48-	7.799	0	0,00	7.799-	0,00
	42410004 Bewirtschaftung Wasser	2.570,04-	4.560-	3.139,21-	1.421	0	0,00	1.421-	0,00
	42410005 Abfallbeseitigung	3.178,00-	3.900-	3.981,23-	81-	0	0,00	81	0,00
	42510000 Haltung von Fahrzeugen	0,00	450-	16,80-	433	0	0,00	433-	0,00
	42610001 Dienst- u. Schutzkleidung, Bekleidungszu	516,29-	500-	490,74-	9	0	0,00	9-	0,00
	42610002 Aus- u. Fortbildung-Reisekosten	0,00	171-	0,00	171	0	0,00	171-	0,00



Gemeinde Abstatt

Haushaltsrechnung 2022

Ifd. Nr.	Teilergebnisrechnung Ertrags- und Aufwandsarten	Ergebnis Vorjahr 2021	Fortgeschriebener Ansatz 2022	Ergebnis 2022	Vergleich Ergebnis-Ansatz	Ergänzende Festlegungen im HH-Vollzug EUR	Ermächtigungsübertragung aus 2021 EUR	Verfügbare Mittel abzgl. Ergebnis EUR	Ermächtigungsübertragung nach 2023 EUR
		EUR	EUR	EUR	EUR				
		1	2	3	4	5	6	7	8
	42710001 Aufwendungen f. EDV	1.149,54-	1.175-	1.899,54-	725-	0	0,00	725	0,00
	42710002 Jubilare, Geschenke, Öffentlichkeitsa.	0,00	2.700-	2.591,42-	109	0	0,00	109-	0,00
	42710004 Aufwand. f Künstlergagen, GEMA	0,00	10.800-	11.309,55-	510-	0	0,00	510	0,00
	42710005 Aufw. f Sachen z. Weiterveräußerung	3.990,07-	3.500-	8.796,48-	5.296-	0	0,00	5.296	0,00
	42710008 Bepflanzung Gebäude/Straßen/Plätze	14.088,85-	24.030-	18.075,62-	5.954	0	0,00	5.954-	0,00
	42910000 Aufwendungen f.so. Sach-u. Dienstlsg.	20.605,13-	78.900-	59.820,94-	19.079	0	0,00	19.079-	0,00
	42910001 Fremdinstandhaltung/Wartungsarbeiten	1.906,55-	13.000-	4.745,82-	8.254	0	0,00	8.254-	0,00
	42910002 Prüfung/Beratung	2.771,51-	11.500-	6.429,19-	5.071	0	0,00	5.071-	0,00
15	- Abschreibungen	49.491,33-	83.044-	71.426,96-	11.617	0	0,00	11.617-	0,00
	47110000 Abschreibung auf immaterielle VermG .und	49.491,33-	83.044-	71.426,96-	11.617	0	0,00	11.617-	0,00
17	- Transferaufwendungen	0,00	46.553-	67.704,14-	21.151-	0	0,00	21.151	0,00
	43130000 Zuweisungen an Zweckverbände	0,00	46.053-	67.204,14-	21.151-	0	0,00	21.151	0,00
	43180000 Zuschüsse an übrige Bereiche	0,00	500-	500,00-	0	0	0,00	0	0,00
18	- Sonstige ordentliche Aufwendungen	13.655,51-	12.814-	9.982,74-	2.831	0	0,00	2.831-	0,00
	44290000 Sonst. Aufw. Rechte u. Dienste Mitglieds	4.069,80-	4.200-	4.069,80-	130	0	0,00	130-	0,00
	44310002 Telekommunikation	35,76-	50-	35,76-	14	0	0,00	14-	0,00
	44310005 Geschäftsaufw. Gerichtskosten/Sachverstä	6.026,99-	0	0,00	0	0	0,00	0	0,00



Gemeinde Abstatt

Haushaltsrechnung 2022

Ifd. Nr.	Teilergebnisrechnung Ertrags- und Aufwandsarten	Ergebnis Vorjahr 2021	Fortgeschriebener Ansatz 2022	Ergebnis 2022	Vergleich Ergebnis-Ansatz	Ergänzende Festlegungen im HH-Vollzug EUR	Ermächtigungsübertragung aus 2021 EUR	Verfügbare Mittel abzgl. Ergebnis EUR	Ermächtigungsübertragung nach 2023 EUR
		EUR	EUR	EUR	EUR				
		1	2	3	4	5	6	7	8
	44310010 Wirtschaftsgüter 150 - 800 EUR netto	1.413,36-	3.484-	1.854,32-	1.630	0	0,00	1.630-	0,00
	44410000 Steuern, Versicher., Schadensfälle, Sond	2.109,60-	4.695-	3.640,05-	1.055	0	0,00	1.055-	0,00
	44410002 Steuern Gemeindeeigene Grundstücke	0,00	385-	382,81-	2	0	0,00	2-	0,00
19	= Anteilige ordentliche Aufwendungen	206.212,50-	424.639-	366.209,73-	58.430	0	0,00	58.430-	0,00
20	= Anteiliges ordentliches Ergebnis	88.010,14-	236.777-	191.470,95-	45.306	0	0,00	45.306-	0,00
21	+ Erträge aus internen Leistungen	0,00	0	0,00	0	0	0,00	0	0,00
24	- Aufwendungen für interne Leistungen	583.747,30-	556.913-	604.625,20-	47.713-	0	0,00	47.713	0,00
	92111000 Interne Leistungsv. Steuerungsleistungen	4.706,67-	9.420-	6.322,94-	3.097	0	0,00	3.097-	0,00
	92112200 Interne Leistungsv. Finanzverw. Kasse	65.545,90-	68.199-	58.614,96-	9.584	0	0,00	9.584-	0,00
	92112400 Interne Leistungsv. Gebäudemanagement	13.766,04-	1.239-	0,00	1.239	0	0,00	1.239-	0,00
	92112500 Interne Leistungsv. Bauhof	388.007,69-	374.985-	407.975,38-	32.991-	0	0,00	32.991	0,00
	92112600 Interne Leistungsv. Rathaus, z. D.	111.721,00-	103.070-	131.711,92-	28.642-	0	0,00	28.642	0,00
27	- kalkulatorische Kosten	30.338,35-	39.556-	34.675,88-	4.880	0	0,00	4.880-	0,00
	97100000 Planung kalk. Zinsen SoPo	0,00	10.053	0,00	10.053-	0	0,00	10.053	0,00
	97110000 Kalk. Zinsen SoPo	5.561,33	0	10.121,81	10.122	0	0,00	10.122-	0,00
	98100000 Planung kalk. Zinsen	0,00	49.609-	0,00	49.609	0	0,00	49.609-	0,00
	98110000 Kalk. Zinsen	35.899,68-	0	44.797,69-	44.798-	0	0,00	44.798	0,00



Gemeinde Abstatt

Haushaltsrechnung 2022

lfd. Nr.		Teilergebnisrechnung Ertrags- und Aufwandsarten	Ergebnis Vorjahr 2021 EUR	Fortgeschriebener Ansatz 2022 EUR	Ergebnis 2022 EUR	Vergleich Ergebnis-Ansatz EUR	Ergänzende Festlegungen im HH-Vollzug EUR	Ermächtigungs- übertragung aus 2021 EUR	Verfügbare Mittel abzgl. Ergebnis EUR	Ermächtigungs- übertragung nach 2023 EUR
			1	2	3	4	5	6	7	8
28	=	Kalkulatorisches Ergebnis	614.085,65-	596.468-	639.301,08-	42.833-	0	0,00	42.833	0,00
29	=	Nettoressourcenbedarf/ überschuss	702.095,79-	833.246-	830.772,03-	2.473	0	0,00	2.473-	0,00



THH2 Dienstleistungen und Infrastruktur
55 Natur-, Landschaftspflege, Friedhofsw.
5510 Öffentliches Grün/ Landschaftsbau

Ifd. Nr.		Teilergebnisrechnung Ertrags- und Aufwandsarten	Ergebnis Vorjahr 2021	Fortgeschriebener Ansatz 2022	Ergebnis 2022	Vergleich Ergebnis-Ansatz	Ergänzende Festlegungen im HH-Vollzug EUR	Ermächtigungsübertragung aus 2021 EUR	Verfügbare Mittel abzgl. Ergebnis EUR	Ermächtigungsübertragung nach 2023 EUR
			EUR	EUR	EUR	EUR				
			1	2	3	4	5	6	7	8
2	+	Zuweisungen und Zuwendungen, Umlagen	0,00	1.000	0,00	1.000-	0	0,00	1.000	0,00
		31470000 Zuweisungen f. lfd. Zweck v. priv. Unter	0,00	1.000	0,00	1.000-	0	0,00	1.000	0,00
3	+	Aufgelöste Investitionszuwendungen und -beiträge	10.590,19	22.706	22.850,38	144	0	0,00	144-	0,00
		31611000 Aufl. SoPo aus Zuweisungen Land	10.458,06	22.706	22.706,24	0	0	0,00	0	0,00
		31616000 Aufl. SoPo aus Zuweisungen sonst. öff. S	132,13	0	144,14	144	0	0,00	144-	0,00
4	+	Sonstige Transfererträge	443,39	0	0,00	0	0	0,00	0	0,00
		32140000 Sonstige Ersatzleistungen	443,39	0	0,00	0	0	0,00	0	0,00
5	+	Entgelte für öffentliche Leistungen oder Einrichtungen	0,00	4.000	3.474,54	525-	0	0,00	525	0,00
		33210000 Benutzungsgebühren und ähnliche Entgelte	0,00	4.000	3.474,54	525-	0	0,00	525	0,00
6	+	Sonstige privatrechtliche Leistungsentgelte	1.919,83	8.600	3.045,81	5.554-	0	0,00	5.554	0,00
		34110000 Mieten und Pachten	550,22	5.400	900,00	4.500-	0	0,00	4.500	0,00
		34110100 Nebenkosten	1.369,61	3.200	1.384,31	1.816-	0	0,00	1.816	0,00



Gemeinde Abstatt

Haushaltsrechnung 2022

Ifd. Nr.	Teilergebnisrechnung Ertrags- und Aufwandsarten	Ergebnis Vorjahr 2021	Fortgeschriebener Ansatz 2022	Ergebnis 2022	Vergleich Ergebnis-Ansatz	Ergänzende Festlegungen im HH-Vollzug EUR	Ermächtigungsübertragung aus 2021 EUR	Verfügbare Mittel abzgl. Ergebnis EUR	Ermächtigungsübertragung nach 2023 EUR
		EUR	EUR	EUR	EUR	EUR	EUR	EUR	EUR
		1	2	3	4	5	6	7	8
	34210000 Erträge aus Verkauf	0,00	0	12,00-	12-	0	0,00	12	0,00
	34610000 Sonstige privatrechtl. Leistungsentgelte	0,00	0	773,50	774	0	0,00	774-	0,00
11	= Anteilige ordentliche Erträge	12.953,41	36.306	29.370,73	6.936-	0	0,00	6.936	0,00
12	- Personalaufwendungen	0,00	860-	1.329,39-	469-	0	0,00	469	0,00
	40120000 Dienstaufwendungen Beschäftigte	0,00	666-	1.030,60-	365-	0	0,00	365	0,00
	40220000 Beiträge zu Versorgungskasse Beschäftigt	0,00	54-	79,61-	26-	0	0,00	26	0,00
	40320000 Sozialversicherungsbeiträge Beschäftigte	0,00	141-	219,18-	78-	0	0,00	78	0,00
14	- Aufwendungen für Sach- und Dienstleistungen	61.579,24-	168.763-	127.114,47-	41.649	0	0,00	41.649-	0,00
	42110000 Unterh. Grundst. und bauli. Anlagen	21.913,26-	31.048-	32.956,42-	1.908-	0	0,00	1.908	0,00
	42120000 Unterh. des sonst. unbeweglichen Vermöge	7.989,07-	21.200-	7.366,43-	13.834	0	0,00	13.834-	0,00
	42210000 Unterhaltung des beweglichen Vermögens	636,42-	9.900-	251,56-	9.648	0	0,00	9.648-	0,00
	42310000 Mieten und Pachten	0,00	14.850-	17.188,98-	2.339-	0	0,00	2.339	0,00
	42410001 Bewirtschaftung Gas / Heizung	0,00	0	285,01-	285-	0	0,00	285	0,00
	42410002 Bewirtschaftung Reinigung	1.012,22-	2.800-	3.592,62-	793-	0	0,00	793	0,00
	42410003 Bewirtschaftung Strom	9.264,72-	9.100-	3.037,41-	6.063	0	0,00	6.063-	0,00



Gemeinde Abstatt

Haushaltsrechnung 2022

Ifd. Nr.	Teilergebnisrechnung Ertrags- und Aufwandsarten	Ergebnis Vorjahr 2021	Fortgeschriebener Ansatz 2022	Ergebnis 2022	Vergleich Ergebnis-Ansatz	Ergänzende Festlegungen im HH-Vollzug EUR	Ermächtigungs- übertragung aus 2021 EUR	Verfügbare Mittel abzgl. Ergebnis EUR	Ermächtigungs- übertragung nach 2023 EUR
		EUR	EUR	EUR	EUR				
		1	2	3	4	5	6	7	8
	42410004 Bewirtschaftung Wasser	570,82-	1.560-	1.267,12-	293	0	0,00	293-	0,00
	42410005 Abfallbeseitigung	1.500,00-	2.400-	2.378,46-	22	0	0,00	22-	0,00
	42710001 Aufwendungen f. EDV	649,74-	675-	1.399,74-	725-	0	0,00	725	0,00
	42710002 Jubilare, Geschenke, Öffentlichkeitsa.	0,00	2.700-	2.591,42-	109	0	0,00	109-	0,00
	42710004 Aufwand. f Künstlergagen, GEMA	0,00	10.800-	11.309,55-	510-	0	0,00	510	0,00
	42710008 Bepflanzung Gebäude/Straßen/Plätze	14.088,85-	24.030-	18.075,62-	5.954	0	0,00	5.954-	0,00
	42910000 Aufwendungen f.so. Sach-u. Dienstlsg.	0,00	16.000-	15.664,28-	336	0	0,00	336-	0,00
	42910001 Fremdinstandhaltung/Wartungsarbeiten	1.182,63-	10.800-	3.320,66-	7.479	0	0,00	7.479-	0,00
	42910002 Prüfung/Beratung	2.771,51-	10.900-	6.429,19-	4.471	0	0,00	4.471-	0,00
15	- Abschreibungen	22.049,40-	42.036-	42.476,25-	440-	0	0,00	440	0,00
	47110000 Abschreibung auf immaterielle VermG .und	22.049,40-	42.036-	42.476,25-	440-	0	0,00	440	0,00
17	- Transferaufwendungen	0,00	500-	500,00-	0	0	0,00	0	0,00
	43180000 Zuschüsse an übrige Bereiche	0,00	500-	500,00-	0	0	0,00	0	0,00
18	- Sonstige ordentliche Aufwendungen	11.561,31-	10.919-	8.633,17-	2.286	0	0,00	2.286-	0,00
	44290000 Sonst. Aufw. Rechte u. Dienste Mitglieds	4.069,80-	4.200-	4.069,80-	130	0	0,00	130-	0,00
	44310002 Telekommunikation	35,76-	50-	35,76-	14	0	0,00	14-	0,00
	44310005 Geschäftsaufw. Gerichtskosten/Sachverstä	5.126,99-	0	0,00	0	0	0,00	0	0,00
	44310010 Wirtschaftsgüter 150 - 800 EUR netto	1.413,36-	2.844-	1.854,32-	990	0	0,00	990-	0,00



Gemeinde Abstatt

Haushaltsrechnung 2022

Ifd. Nr.	Teilergebnisrechnung Ertrags- und Aufwandsarten	Ergebnis Vorjahr 2021	Fortgeschriebener Ansatz 2022	Ergebnis 2022	Vergleich Ergebnis-Ansatz	Ergänzende Festlegungen im HH-Vollzug EUR	Ermächtigungsübertragung aus 2021 EUR	Verfügbare Mittel abzgl. Ergebnis EUR	Ermächtigungsübertragung nach 2023 EUR
		EUR	EUR	EUR	EUR				
		1	2	3	4	5	6	7	8
	44410000 Steuern, Versicher., Schadensfälle, Sond	915,40-	3.440-	2.290,48-	1.150	0	0,00	1.150-	0,00
	44410002 Steuern Gemeindeeigene Grundstücke	0,00	385-	382,81-	2	0	0,00	2-	0,00
19	= Anteilige ordentliche Aufwendungen	95.189,95-	223.078-	180.053,28-	43.025	0	0,00	43.025-	0,00
20	= Anteiliges ordentliches Ergebnis	82.236,54-	186.772-	150.682,55-	36.089	0	0,00	36.089-	0,00
21	+ Erträge aus internen Leistungen	0,00	0	0,00	0	0	0,00	0	0,00
24	- Aufwendungen für interne Leistungen	394.292,43-	368.480-	399.289,95-	30.810-	0	0,00	30.810	0,00
	92111000 Interne Leistungsv. Steuerungsleistungen	1.780,55-	5.082-	3.477,88-	1.605	0	0,00	1.605-	0,00
	92112200 Interne Leistungsv. Finanzverw. Kasse	32.772,95-	34.100-	29.307,48-	4.792	0	0,00	4.792-	0,00
	92112400 Interne Leistungsv. Gebäudemanagement	13.766,04-	0	0,00	0	0	0,00	0	0,00
	92112500 Interne Leistungsv. Bauhof	290.112,39-	277.763-	300.648,63-	22.886-	0	0,00	22.886	0,00
	92112600 Interne Leistungsv. Rathaus, z. D.	55.860,50-	51.535-	65.855,96-	14.321-	0	0,00	14.321	0,00
27	- kalkulatorische Kosten	4.336,56-	7.244-	7.401,97-	158-	0	0,00	158	0,00
	97100000 Planung kalk. Zinsen SoPo	0,00	9.083	0,00	9.083-	0	0,00	9.083	0,00
	97110000 Kalk. Zinsen SoPo	4.489,41	0	9.127,85	9.128	0	0,00	9.128-	0,00
	98100000 Planung kalk. Zinsen	0,00	16.326-	0,00	16.326	0	0,00	16.326-	0,00
	98110000 Kalk. Zinsen	8.825,97-	0	16.529,82-	16.530-	0	0,00	16.530	0,00
28	= Kalkulatorisches Ergebnis	398.628,99-	375.724-	406.691,92-	30.968-	0	0,00	30.968	0,00



Gemeinde Abstatt

Haushaltsrechnung 2022

lfd. Nr.		Teilergebnisrechnung Ertrags- und Aufwandsarten	Ergebnis Vorjahr 2021 EUR	Fortgeschriebener Ansatz 2022 EUR	Ergebnis 2022 EUR	Vergleich Ergebnis-Ansatz EUR	Ergänzende Festlegungen im HH-Vollzug EUR	Ermächtigungs- übertragung aus 2021 EUR	Verfügbare Mittel abzgl. Ergebnis EUR	Ermächtigungs- übertragung nach 2023 EUR
			1	2	3	4	5	6	7	8
29	=	Nettoressourcenbedarf/- überschuss	480.865,53-	562.496-	557.374,47-	5.121	0	0,00	5.121-	0,00



55100100 Grün- und Parkanlagen

Ifd. Nr.		Schlüsselprodukt über Kostenstellen Ertrags- und Aufwandsarten	Ergebnis Vorjahr 2021	Fortgeschriebener Ansatz 2022	Ergebnis 2022	Vergleich Ergebnis-Ansatz	Ergänzende Festlegungen im HH-Vollzug EUR	Ermächtigungsübertragung aus 2021 EUR	Verfügbare Mittel abzgl. Ergebnis EUR	Ermächtigungsübertragung nach 2023 EUR
			EUR	EUR	EUR	EUR				
			1	2	3	4	5	6	7	8
4	+	Sonstige Transfererträge	443,39	0	0,00	0	0	0,00	0	0,00
		32140000 Sonstige Ersatzleistungen	443,39	0	0,00	0	0	0,00	0	0,00
11	=	Anteilige ordentliche Erträge	443,39	0	0,00	0	0	0,00	0	0,00
14	-	Aufwendungen für Sach- und Dienstleistungen	21.316,60-	35.885-	31.200,12-	4.685	0	0,00	4.685-	0,00
		42110000 Unterh. Grundst. und bauli. Anlagen	6.477,09-	6.480-	7.456,72-	977-	0	0,00	977	0,00
		42210000 Unterhaltung des beweglichen Vermögens	100,92-	0	0,00	0	0	0,00	0	0,00
		42710001 Aufwendungen f. EDV	649,74-	675-	649,74-	25	0	0,00	25-	0,00
		42710008 Bepflanzung Gebäude/Straßen/Plätze	14.088,85-	22.230-	17.949,67-	4.280	0	0,00	4.280-	0,00
		42910002 Prüfung/Beratung	0,00	6.500-	5.143,99-	1.356	0	0,00	1.356-	0,00
18	-	Sonstige ordentliche Aufwendungen	4.630,24-	1.080-	103,51-	976	0	0,00	976-	0,00
		44310005 Geschäftsaufw. Gerichtskosten/Sachverstä	3.726,99-	0	0,00	0	0	0,00	0	0,00
		44310010 Wirtschaftsgüter 150 - 800 EUR netto	803,25-	1.080-	103,51-	976	0	0,00	976-	0,00
		44410000 Steuern, Versicher., Schadensfälle, Sond	100,00-	0	0,00	0	0	0,00	0	0,00
19	=	Anteilige ordentliche Aufwendungen	25.946,84-	36.965-	31.303,63-	5.661	0	0,00	5.661-	0,00
20	=	Anteiliges veranschlagtes ordentliches Ergebnis	25.503,45-	36.965-	31.303,63-	5.661	0	0,00	5.661-	0,00



Gemeinde Abstatt

Haushaltsrechnung 2022

Ifd. Nr.		Schlüsselprodukt über Kostenstellen	Ergebnis Vorjahr 2021	Fortgeschriebener Ansatz 2022	Ergebnis 2022	Vergleich Ergebnis-Ansatz	Ergänzende Festlegungen im HH-Vollzug EUR	Ermächtigungsübertragung aus 2021 EUR	Verfügbare Mittel abzgl. Ergebnis EUR	Ermächtigungsübertragung nach 2023 EUR
		Ertrags- und Aufwandsarten	EUR	EUR	EUR	EUR				
			1	2	3	4	5	6	7	8
21	+	Erträge aus internen Leistungen	0,00	0	0,00	0	0	0,00	0	0,00
24	-	Aufwendungen für interne Leistungen	189.568,15-	224.791-	208.019,10-	16.772	0	0,00	16.772-	0,00
		92111000 Interne Leistungsv. Steuerungsleistungen	568,11-	836-	574,00-	262	0	0,00	262-	0,00
		92112200 Interne Leistungsv. Finanzverw. Kasse	6.554,59-	8.525-	7.326,87-	1.198	0	0,00	1.198-	0,00
		92112500 Interne Leistungsv. Bauhof	171.273,35-	202.547-	183.654,24-	18.893	0	0,00	18.893-	0,00
		92112600 Interne Leistungsv. Rathaus, z. D.	11.172,10-	12.884-	16.463,99-	3.580-	0	0,00	3.580	0,00
27	-	kalkulatorische Kosten	0,00	0	0,00	0	0	0,00	0	0,00
		98110000 Kalk. Zinsen	0,00	0	0,00	0	0	0,00	0	0,00
28	=	Veranschlagtes kalkulatorisches Ergebnis	189.568,15-	224.791-	208.019,10-	16.772	0	0,00	16.772-	0,00
29	=	Veranschlagter Nettoressourcenbedarf/-überschuss	215.071,60-	261.756-	239.322,73-	22.434	0	0,00	22.434-	0,00



55100110

Bürgerpark

Ifd. Nr.		Schlüsselprodukt über Kostenstellen Ertrags- und Aufwandsarten	Ergebnis Vorjahr 2021	Fortgeschriebener Ansatz 2022	Ergebnis 2022	Vergleich Ergebnis-Ansatz	Ergänzende Festlegungen im HH-Vollzug EUR	Ermächtigungsübertragung aus 2021 EUR	Verfügbare Mittel abzgl. Ergebnis EUR	Ermächtigungsübertragung nach 2023 EUR
			EUR	EUR	EUR	EUR				
			1	2	3	4				
2	+	Zuweisungen und Zuwendungen, Umlagen	0,00	1.000	0,00	1.000-	0	0,00	1.000	0,00
		31470000 Zuweisungen f. lfd. Zweck v. priv. Unter	0,00	1.000	0,00	1.000-	0	0,00	1.000	0,00
3	+	Aufgelöste Investitionszuwendungen und -beiträge	10.590,19	22.706	22.850,38	144	0	0,00	144-	0,00
		31611000 Aufl. SoPo aus Zuweisungen Land	10.458,06	22.706	22.706,24	0	0	0,00	0	0,00
		31616000 Aufl. SoPo aus Zuweisungen sonst. öff. S	132,13	0	144,14	144	0	0,00	144-	0,00
5	+	Entgelte für öffentliche Leistungen oder Einrichtungen	0,00	4.000	3.474,54	525-	0	0,00	525	0,00
		33210000 Benutzungsgebühren und ähnliche Entgelte	0,00	4.000	3.474,54	525-	0	0,00	525	0,00
6	+	Sonstige privatrechtliche Leistungsentgelte	0,00	7.200	1.101,05	6.099-	0	0,00	6.099	0,00
		34110000 Mieten und Pachten	0,00	5.400	900,00	4.500-	0	0,00	4.500	0,00
		34110100 Nebenkosten	0,00	1.800	213,05	1.587-	0	0,00	1.587	0,00
		34210000 Erträge aus Verkauf	0,00	0	12,00-	12-	0	0,00	12	0,00
11	=	Anteilige ordentliche Erträge	10.590,19	34.906	27.425,97	7.480-	0	0,00	7.480	0,00
12	-	Personalaufwendungen	0,00	860-	1.329,39-	469-	0	0,00	469	0,00
		40120000 Dienstaufwendungen Beschäftigte	0,00	666-	1.030,60-	365-	0	0,00	365	0,00
		40220000 Beiträge zu Versorgungskasse Beschäftigt	0,00	54-	79,61-	26-	0	0,00	26	0,00



Gemeinde Abstatt

Haushaltsrechnung 2022

lfd. Nr.	Schlüsselprodukt über Kostenstellen	Ergebnis Vorjahr 2021	Fortgeschriebener Ansatz 2022	Ergebnis 2022	Vergleich Ergebnis-Ansatz	Ergänzende Festlegungen im HH-Vollzug EUR	Ermächtigungsübertragung aus 2021 EUR	Verfügbare Mittel abzgl. Ergebnis EUR	Ermächtigungsübertragung nach 2023 EUR
		EUR	EUR	EUR	EUR				
	Ertrags- und Aufwandsarten	1	2	3	4	5	6	7	8
	40320000 Sozialversicherungsbeiträge Beschäftigte	0,00	141-	219,18-	78-	0	0,00	78	0,00
14	- Aufwendungen für Sach- und Dienstleistungen	21.451,16-	106.678-	75.818,93-	30.859	0	0,00	30.859-	0,00
	42110000 Unterh. Grundst. und bauli.Anlagen	5.977,66-	16.488-	17.079,02-	591-	0	0,00	591	0,00
	42120000 Unterh. des sonst. unbeweglichen Vermöge	5.340,17-	12.200-	1.156,25-	11.044	0	0,00	11.044-	0,00
	42210000 Unterhaltung des beweglichen Vermögens	535,50-	9.900-	251,56-	9.648	0	0,00	9.648-	0,00
	42310000 Mieten und Pachten	0,00	14.850-	17.188,98-	2.339-	0	0,00	2.339	0,00
	42410001 Bewirtschaftung Gas / Heizung	0,00	0	285,01-	285-	0	0,00	285	0,00
	42410002 Bewirtschaftung Reinigung	0,00	1.800-	2.800,06-	1.000-	0	0,00	1.000	0,00
	42410003 Bewirtschaftung Strom	7.844,38-	7.600-	3.084,15-	4.516	0	0,00	4.516-	0,00
	42410004 Bewirtschaftung Wasser	570,82-	240-	83,58-	156	0	0,00	156-	0,00
	42410005 Abfallbeseitigung	0,00	900-	878,46-	22	0	0,00	22-	0,00
	42710002 Jubilare, Geschenke, Öffentlichkeitsa.	0,00	2.700-	2.591,42-	109	0	0,00	109-	0,00
	42710004 Aufwand. f Kunstlergagen, GEMA	0,00	10.800-	11.309,55-	510-	0	0,00	510	0,00
	42710008 Bepflanzung Gebäude/Straßen/Plätze	0,00	1.800-	125,95-	1.674	0	0,00	1.674-	0,00
	42910000 Aufwendungen f.so. Sach-u. Dienstlsg.	0,00	16.000-	15.664,28-	336	0	0,00	336-	0,00
	42910001 Fremdinstandhaltung/Wartungsarbeiten	1.182,63-	10.800-	3.320,66-	7.479	0	0,00	7.479-	0,00
	42910002 Prüfung/Beratung	0,00	600-	0,00	600	0	0,00	600-	0,00



Gemeinde Abstatt

Haushaltsrechnung 2022

Ifd. Nr.		Schlüsselprodukt über Kostenstellen Ertrags- und Aufwandsarten	Ergebnis Vorjahr 2021	Fortgeschriebener Ansatz 2022	Ergebnis 2022	Vergleich Ergebnis-Ansatz	Ergänzende Festlegungen im HH-Vollzug EUR	Ermächtigungsübertragung aus 2021 EUR	Verfügbare Mittel abzgl. Ergebnis EUR	Ermächtigungsübertragung nach 2023 EUR
			EUR	EUR	EUR	EUR				
			1	2	3	4	5	6	7	8
15	-	Abschreibungen	19.688,96-	40.116-	40.115,82-	0	0	0,00	0	0,00
		47110000 Abschreibung auf immaterielle VermG .und	19.688,96-	40.116-	40.115,82-	0	0	0,00	0	0,00
18	-	Sonstige ordentliche Aufwendungen	5.718,25-	9.424-	7.339,66-	2.084	0	0,00	2.084-	0,00
		44290000 Sonst. Aufw. Rechte u. Dienste Mitglieds	4.069,80-	4.200-	4.069,80-	130	0	0,00	130-	0,00
		44310002 Telekommunikation	35,76-	50-	35,76-	14	0	0,00	14-	0,00
		44310005 Geschäftsaufw. Gerichtskosten/Sachverstä	600,00-	0	0,00	0	0	0,00	0	0,00
		44310010 Wirtschaftsgüter 150 - 800 EUR netto	610,11-	1.764-	1.750,81-	13	0	0,00	13-	0,00
		44410000 Steuern, Versicher., Schadensfälle, Sond	402,58-	3.025-	1.100,48-	1.925	0	0,00	1.925-	0,00
		44410002 Steuern Gemeindeeigene Grundstücke	0,00	385-	382,81-	2	0	0,00	2-	0,00
19	=	Anteilige ordentliche Aufwendungen	46.858,37-	157.078-	124.603,80-	32.474	0	0,00	32.474-	0,00
20	=	Anteiliges veranschlagtes ordentliches Ergebnis	36.268,18-	122.172-	97.177,83-	24.994	0	0,00	24.994-	0,00
21	+	Erträge aus internen Leistungen	0,00	0	0,00	0	0	0,00	0	0,00
24	-	Aufwendungen für interne Leistungen	122.771,27-	76.789-	120.648,20-	43.859-	0	0,00	43.859	0,00
		92111000 Interne Leistungsv. Steuerungsleistungen	727,59-	3.601-	2.408,87-	1.193	0	0,00	1.193-	0,00
		92112200 Interne Leistungsv. Finanzverw. Kasse	6.554,59-	8.525-	7.326,87-	1.198	0	0,00	1.198-	0,00
		92112400 Interne Leistungsv. Gebäudemanagement	13.766,04-	0	0,00	0	0	0,00	0	0,00
		92112500 Interne Leistungsv. Bauhof	90.550,95-	51.779-	94.448,47-	42.669-	0	0,00	42.669	0,00



Gemeinde Abstatt

Haushaltsrechnung 2022

Ifd. Nr.	Schlüsselprodukt über Kostenstellen	Ergebnis Vorjahr 2021	Fortgeschriebener Ansatz 2022	Ergebnis 2022	Vergleich Ergebnis-Ansatz	Ergänzende Festlegungen im HH-Vollzug EUR	Ermächtigungsübertragung aus 2021 EUR	Verfügbare Mittel abzgl. Ergebnis EUR	Ermächtigungsübertragung nach 2023 EUR
		EUR	EUR	EUR	EUR				
	Ertrags- und Aufwandsarten	1	2	3	4	5	6	7	8
	92112600 Interne Leistungsv. Rathaus, z. D.	11.172,10-	12.884-	16.463,99-	3.580-	0	0,00	3.580	0,00
27	- kalkulatorische Kosten	3.711,15-	6.881-	6.835,57-	45	0	0,00	45-	0,00
	97100000 Planung kalk. Zinsen SoPo	0,00	9.083	0,00	9.083-	0	0,00	9.083	0,00
	97110000 Kalk. Zinsen SoPo	4.489,41	0	9.127,85	9.128	0	0,00	9.128-	0,00
	98100000 Planung kalk. Zinsen	0,00	15.963-	0,00	15.963	0	0,00	15.963-	0,00
	98110000 Kalk. Zinsen	8.200,56-	0	15.963,42-	15.963-	0	0,00	15.963	0,00
28	= Veranschlagtes kalkulatorisches Ergebnis	126.482,42-	83.670-	127.483,77-	43.813-	0	0,00	43.813	0,00
29	= Veranschlagter Nettoressourcenbedarf/-überschuss	162.750,60-	205.842-	224.661,60-	18.820-	0	0,00	18.820	0,00



55100200 Kinderspielplätze

Ifd. Nr.		Schlüsselprodukt über Kostenstellen Ertrags- und Aufwandsarten	Ergebnis Vorjahr 2021	Fortgeschriebener Ansatz 2022	Ergebnis 2022	Vergleich Ergebnis-Ansatz	Ergänzende Festlegungen im HH-Vollzug EUR	Ermächtigungsübertragung aus 2021 EUR	Verfügbare Mittel abzgl. Ergebnis EUR	Ermächtigungsübertragung nach 2023 EUR
			EUR	EUR	EUR	EUR				
			1	2	3	4	5	6	7	8
6	+	Sonstige privatrechtliche Leistungsentgelte	1.369,61	1.400	1.944,76	545	0	0,00	545-	0,00
		34110100 Nebenkosten	1.369,61	1.400	1.171,26	229-	0	0,00	229	0,00
		34610000 Sonstige privatrechtl. Leistungsentgelte	0,00	0	773,50	774	0	0,00	774-	0,00
11	=	Anteilige ordentliche Erträge	1.369,61	1.400	1.944,76	545	0	0,00	545-	0,00
14	-	Aufwendungen für Sach- und Dienstleistungen	18.811,48-	26.200-	20.095,42-	6.105	0	0,00	6.105-	0,00
		42110000 Unterh. Grundst. und bauli. Anlagen	9.458,51-	8.080-	8.420,68-	341-	0	0,00	341	0,00
		42120000 Unterh. des sonst. unbeweglichen Vermöge	2.648,90-	9.000-	6.210,18-	2.790	0	0,00	2.790-	0,00
		42410002 Bewirtschaftung Reinigung	1.012,22-	1.000-	792,56-	207	0	0,00	207-	0,00
		42410003 Bewirtschaftung Strom	1.420,34-	1.500-	46,74	1.547	0	0,00	1.547-	0,00
		42410004 Bewirtschaftung Wasser	0,00	1.320-	1.183,54-	136	0	0,00	136-	0,00
		42410005 Abfallbeseitigung	1.500,00-	1.500-	1.500,00-	0	0	0,00	0	0,00
		42710001 Aufwendungen f. EDV	0,00	0	750,00-	750-	0	0,00	750	0,00
		42910002 Prüfung/Beratung	2.771,51-	3.800-	1.285,20-	2.515	0	0,00	2.515-	0,00
15	-	Abschreibungen	2.360,44-	1.920-	2.360,43-	440-	0	0,00	440	0,00
		47110000 Abschreibung auf immaterielle VermG .und	2.360,44-	1.920-	2.360,43-	440-	0	0,00	440	0,00
17	-	Transferaufwendungen	0,00	500-	500,00-	0	0	0,00	0	0,00
		43180000 Zuschüsse an übrige Bereiche	0,00	500-	500,00-	0	0	0,00	0	0,00



Gemeinde Abstatt

Haushaltsrechnung 2022

Ifd. Nr.		Schlüsselprodukt über Kostenstellen Ertrags- und Aufwandsarten	Ergebnis Vorjahr 2021	Fortgeschriebener Ansatz 2022	Ergebnis 2022	Vergleich Ergebnis-Ansatz	Ergänzende Festlegungen im HH-Vollzug EUR	Ermächtigungsübertragung aus 2021 EUR	Verfügbare Mittel abzgl. Ergebnis EUR	Ermächtigungsübertragung nach 2023 EUR
			EUR	EUR	EUR	EUR				
			1	2	3	4	5	6	7	8
18	-	Sonstige ordentliche Aufwendungen	1.212,82-	415-	1.190,00-	775-	0	0,00	775	0,00
		44310005 Geschäftsaufw. Gerichtskosten/Sachverstä	800,00-	0	0,00	0	0	0,00	0	0,00
		44410000 Steuern, Versicher., Schadensfälle, Sond	412,82-	415-	1.190,00-	775-	0	0,00	775	0,00
19	=	Anteilige ordentliche Aufwendungen	22.384,74-	29.035-	24.145,85-	4.889	0	0,00	4.889-	0,00
20	=	Anteiliges veranschlagtes ordentliches Ergebnis	21.015,13-	27.635-	22.201,09-	5.434	0	0,00	5.434-	0,00
21	+	Erträge aus internen Leistungen	0,00	0	0,00	0	0	0,00	0	0,00
24	-	Aufwendungen für interne Leistungen	64.226,32-	66.899-	70.622,65-	3.724-	0	0,00	3.724	0,00
		92111000 Interne Leistungsv. Steuerungsleistungen	484,85-	645-	495,01-	150	0	0,00	150-	0,00
		92112200 Interne Leistungsv. Finanzverw. Kasse	13.109,18-	17.050-	14.653,74-	2.396	0	0,00	2.396-	0,00
		92112500 Interne Leistungsv. Bauhof	28.288,09-	23.437-	22.545,92-	891	0	0,00	891-	0,00
		92112600 Interne Leistungsv. Rathaus, z. D.	22.344,20-	25.767-	32.927,98-	7.161-	0	0,00	7.161	0,00
27	-	kalkulatorische Kosten	625,41-	363-	566,40-	204-	0	0,00	204	0,00
		98100000 Planung kalk. Zinsen	0,00	363-	0,00	363	0	0,00	363-	0,00
		98110000 Kalk. Zinsen	625,41-	0	566,40-	566-	0	0,00	566	0,00
28	=	Veranschlagtes kalkulatorisches Ergebnis	64.851,73-	67.262-	71.189,05-	3.927-	0	0,00	3.927	0,00
29	=	Veranschlagter Nettoressourcenbedarf/-überschuss	85.866,86-	94.897-	93.390,14-	1.507	0	0,00	1.507-	0,00



55100210

Kaudenwald

Ifd. Nr.		Schlüsselprodukt über Kostenstellen Ertrags- und Aufwandsarten	Ergebnis Vorjahr 2021	Fortgeschriebener Ansatz 2022	Ergebnis 2022	Vergleich Ergebnis-Ansatz	Ergänzende Festlegungen im HH-Vollzug EUR	Ermächtigungsübertragung aus 2021 EUR	Verfügbare Mittel abzgl. Ergebnis EUR	Ermächtigungsübertragung nach 2023 EUR
			EUR	EUR	EUR	EUR				
			1	2	3	4	5	6	7	8
6	+	Sonstige privatrechtliche Leistungsentgelte	1.369,61	1.400	1.944,76	545	0	0,00	545-	0,00
		34110100 Nebenkosten	1.369,61	1.400	1.171,26	229-	0	0,00	229	0,00
		34610000 Sonstige privatrechtl. Leistungsentgelte	0,00	0	773,50	774	0	0,00	774-	0,00
11	=	Anteilige ordentliche Erträge	1.369,61	1.400	1.944,76	545	0	0,00	545-	0,00
14	-	Aufwendungen für Sach- und Dienstleistungen	3.932,56-	4.240-	2.245,82-	1.994	0	0,00	1.994-	0,00
		42410002 Bewirtschaftung Reinigung	1.012,22-	1.000-	792,56-	207	0	0,00	207-	0,00
		42410003 Bewirtschaftung Strom	1.420,34-	1.500-	46,74	1.547	0	0,00	1.547-	0,00
		42410004 Bewirtschaftung Wasser	0,00	240-	0,00	240	0	0,00	240-	0,00
		42410005 Abfallbeseitigung	1.500,00-	1.500-	1.500,00-	0	0	0,00	0	0,00
15	-	Abschreibungen	1.920,28-	1.920-	1.920,28-	0	0	0,00	0	0,00
		47110000 Abschreibung auf immaterielle VermG .und	1.920,28-	1.920-	1.920,28-	0	0	0,00	0	0,00
17	-	Transferaufwendungen	0,00	500-	500,00-	0	0	0,00	0	0,00
		43180000 Zuschüsse an übrige Bereiche	0,00	500-	500,00-	0	0	0,00	0	0,00
18	-	Sonstige ordentliche Aufwendungen	412,82-	415-	1.190,00-	775-	0	0,00	775	0,00
		44410000 Steuern, Versicher., Schadensfälle, Sond	412,82-	415-	1.190,00-	775-	0	0,00	775	0,00
19	=	Anteilige ordentliche Aufwendungen	6.265,66-	7.075-	5.856,10-	1.219	0	0,00	1.219-	0,00



Gemeinde Abstatt

Haushaltsrechnung 2022

Ifd. Nr.		Schlüsselprodukt über Kostenstellen Ertrags- und Aufwandsarten	Ergebnis Vorjahr 2021	Fortgeschriebener Ansatz 2022	Ergebnis 2022	Vergleich Ergebnis-Ansatz	Ergänzende Festlegungen im HH-Vollzug EUR	Ermächtigungsübertragung aus 2021 EUR	Verfügbare Mittel abzgl. Ergebnis EUR	Ermächtigungsübertragung nach 2023 EUR
			EUR	EUR	EUR	EUR				
			1	2	3	4	5	6	7	8
20	=	Anteiliges veranschlagtes ordentliches Ergebnis	4.896,05-	5.675-	3.911,34-	1.764	0	0,00	1.764-	0,00
21	+	Erträge aus internen Leistungen	0,00	0	0,00	0	0	0,00	0	0,00
24	-	Aufwendungen für interne Leistungen	17.847,02-	21.557-	23.926,50-	2.369-	0	0,00	2.369	0,00
		92111000 Interne Leistungsv. Steuerungsleistungen	115,29-	149-	135,64-	13	0	0,00	13-	0,00
		92112200 Interne Leistungsv. Finanzverw. Kasse	6.554,59-	8.525-	7.326,87-	1.198	0	0,00	1.198-	0,00
		92112500 Interne Leistungsv. Bauhof	5,04-	0	0,00	0	0	0,00	0	0,00
		92112600 Interne Leistungsv. Rathaus, z. D.	11.172,10-	12.884-	16.463,99-	3.580-	0	0,00	3.580	0,00
27	-	kalkulatorische Kosten	410,83-	363-	362,83-	0	0	0,00	0	0,00
		98100000 Planung kalk. Zinsen	0,00	363-	0,00	363	0	0,00	363-	0,00
		98110000 Kalk. Zinsen	410,83-	0	362,83-	363-	0	0,00	363	0,00
28	=	Veranschlagtes kalkulatorisches Ergebnis	18.257,85-	21.920-	24.289,33-	2.369-	0	0,00	2.369	0,00
29	=	Veranschlagter Nettoressourcenbedarf/-überschuss	23.153,90-	27.595-	28.200,67-	605-	0	0,00	605	0,00



55100300 Kleingartenanlagen

Ifd. Nr.		Schlüsselprodukt über Kostenstellen Ertrags- und Aufwandsarten	Ergebnis Vorjahr 2021	Fortgeschriebener Ansatz 2022	Ergebnis 2022	Vergleich Ergebnis-Ansatz	Ergänzende Festlegungen im HH-Vollzug EUR	Ermächtigungsübertragung aus 2021 EUR	Verfügbare Mittel abzgl. Ergebnis EUR	Ermächtigungsübertragung nach 2023 EUR
			EUR 1	EUR 2	EUR 3	EUR 4	EUR 5	EUR 6	EUR 7	EUR 8
6	+	Sonstige privatrechtliche Leistungsentgelte	550,22	0	0,00	0	0	0,00	0	0,00
		34110000 Mieten und Pachten	550,22	0	0,00	0	0	0,00	0	0,00
11	=	Anteilige ordentliche Erträge	550,22	0	0,00	0	0	0,00	0	0,00
19	=	Anteilige ordentliche Aufwendungen	0,00	0	0,00	0	0	0,00	0	0,00
20	=	Anteiliges veranschlagtes ordentliches Ergebnis	550,22	0	0,00	0	0	0,00	0	0,00
21	+	Erträge aus internen Leistungen	0,00	0	0,00	0	0	0,00	0	0,00
24	-	Aufwendungen für interne Leistungen	17.726,69-	0	0,00	0	0	0,00	0	0,00
		92112200 Interne Leistungsv. Finanzverw. Kasse	6.554,59-	0	0,00	0	0	0,00	0	0,00
		92112600 Interne Leistungsv. Rathaus, z. D.	11.172,10-	0	0,00	0	0	0,00	0	0,00
28	=	Veranschlagtes kalkulatorisches Ergebnis	17.726,69-	0	0,00	0	0	0,00	0	0,00
29	=	Veranschlagter Nettoressourcenbedarf/-überschuss	17.176,47-	0	0,00	0	0	0,00	0	0,00



THH2 Dienstleistungen und Infrastruktur
55 Natur-, Landschaftspflege, Friedhofsw.
5520 Gewässerschutz/Öff. Gew./Wasserbaul. Anl

Ifd. Nr.		Teilergebnisrechnung Ertrags- und Aufwandsarten	Ergebnis Vorjahr 2021	Fortgeschriebener Ansatz 2022	Ergebnis 2022	Vergleich Ergebnis-Ansatz	Ergänzende Festlegungen im HH-Vollzug EUR	Ermächtigungsübertragung aus 2021 EUR	Verfügbare Mittel abzgl. Ergebnis EUR	Ermächtigungsübertragung nach 2023 EUR
			EUR	EUR	EUR	EUR				
			1	2	3	4	5	6	7	8
2	+	Zuweisungen und Zuwendungen, Umlagen	1.570,50	35.800	1.587,50	34.213-	0	0,00	34.213	0,00
		31310000 Sonstige allg. Zuweisungen Land	0,00	35.000	0,00	35.000-	0	0,00	35.000	0,00
		31430000 Zuweis. lfd. Zwecke Zweckverb.	1.570,50	800	1.587,50	788	0	0,00	788-	0,00
10	+	Sonstige ordentliche Erträge	68,00	0	45.052,79	45.053	0	0,00	45.053-	0,00
		35833000 Erträge aus Nachaktivierung	0,00	0	45.052,79	45.053	0	0,00	45.053-	0,00
		35910000 Andere sonstige ordentliche Erträge	68,00	0	0,00	0	0	0,00	0	0,00
11	=	Anteilige ordentliche Erträge	1.638,50	35.800	46.640,29	10.840	0	0,00	10.840-	0,00
14	-	Aufwendungen für Sach- und Dienstleistungen	787,03-	51.600-	39.769,58-	11.830	0	0,00	11.830-	0,00
		42110000 Unterh. Grundst. und bauli. Anlagen	589,88-	800-	35,79-	764	0	0,00	764-	0,00
		42410003 Bewirtschaftung Strom	197,15-	200-	266,73-	67-	0	0,00	67	0,00
		42910000 Aufwendungen f.so. Sach-u. Dienstlsg.	0,00	50.000-	39.467,06-	10.533	0	0,00	10.533-	0,00
		42910002 Prüfung/Beratung	0,00	600-	0,00	600	0	0,00	600-	0,00
15	-	Abschreibungen	0,00	626-	463,55-	162	0	0,00	162-	0,00
		47110000 Abschreibung auf immaterielle VermG .und	0,00	626-	463,55-	162	0	0,00	162-	0,00



Gemeinde Abstatt

Haushaltsrechnung 2022

Ifd. Nr.		Teilergebnisrechnung Ertrags- und Aufwandsarten	Ergebnis Vorjahr 2021	Fortgeschriebener Ansatz 2022	Ergebnis 2022	Vergleich Ergebnis-Ansatz	Ergänzende Festlegungen im HH-Vollzug EUR	Ermächtigungs- übertragung aus 2021 EUR	Verfügbare Mittel abzgl. Ergebnis EUR	Ermächtigungs- übertragung nach 2023 EUR
			EUR	EUR	EUR	EUR	EUR	EUR	EUR	EUR
			1	2	3	4	5	6	7	8
17	-	Transferaufwendungen	0,00	46.053-	67.204,14-	21.151-	0	0,00	21.151	0,00
		43130000 Zuweisungen an Zweckverbände	0,00	46.053-	67.204,14-	21.151-	0	0,00	21.151	0,00
18	-	Sonstige ordentliche Aufwendungen	600,00-	0	0,00	0	0	0,00	0	0,00
		44310005 Geschäftsaufw. Gerichtskosten/Sachverstä	600,00-	0	0,00	0	0	0,00	0	0,00
19	=	Anteilige ordentliche Aufwendungen	1.387,03-	98.279-	107.437,27-	9.159-	0	0,00	9.159	0,00
20	=	Anteiliges ordentliches Ergebnis	251,47	62.479-	60.796,98-	1.682	0	0,00	1.682-	0,00
21	+	Erträge aus internen Leistungen	0,00	0	0,00	0	0	0,00	0	0,00
24	-	Aufwendungen für interne Leistungen	41.564,62-	68.368-	43.193,78-	25.174	0	0,00	25.174-	0,00
		92111000 Interne Leistungsv. Steuerungsleistungen	29,95-	1.181-	1.059,50-	121	0	0,00	121-	0,00
		92112200 Interne Leistungsv. Finanzverw. Kasse	6.554,59-	8.525-	7.326,87-	1.198	0	0,00	1.198-	0,00
		92112500 Interne Leistungsv. Bauhof	23.807,98-	45.778-	18.343,42-	27.435	0	0,00	27.435-	0,00
		92112600 Interne Leistungsv. Rathaus, z. D.	11.172,10-	12.884-	16.463,99-	3.580-	0	0,00	3.580	0,00
27	-	kalkulatorische Kosten	14.804,55-	15.631-	14.920,80-	711	0	0,00	711-	0,00
		98100000 Planung kalk. Zinsen	0,00	15.631-	0,00	15.631	0	0,00	15.631-	0,00
		98110000 Kalk. Zinsen	14.804,55-	0	14.920,80-	14.921-	0	0,00	14.921	0,00
28	=	Kalkulatorisches Ergebnis	56.369,17-	83.999-	58.114,58-	25.884	0	0,00	25.884-	0,00
29	=	Nettoressourcenbedarf/- überschuss	56.117,70-	146.478-	118.911,56-	27.566	0	0,00	27.566-	0,00



55200000 Bäche, Gräben und RRBs

Ifd. Nr.		Schlüsselprodukt über Kostenstellen Ertrags- und Aufwandsarten	Ergebnis Vorjahr 2021	Fortgeschriebener Ansatz 2022	Ergebnis 2022	Vergleich Ergebnis-Ansatz	Ergänzende Festlegungen im HH-Vollzug EUR	Ermächtigungsübertragung aus 2021 EUR	Verfügbare Mittel abzgl. Ergebnis EUR	Ermächtigungsübertragung nach 2023 EUR
			EUR	EUR	EUR	EUR				
			1	2	3	4	5	6	7	8
2	+	Zuweisungen und Zuwendungen, Umlagen	1.570,50	35.800	1.587,50	34.213-	0	0,00	34.213	0,00
		31310000 Sonstige allg. Zuweisungen Land	0,00	35.000	0,00	35.000-	0	0,00	35.000	0,00
		31430000 Zuweis. lfd. Zwecke Zweckverb.	1.570,50	800	1.587,50	788	0	0,00	788-	0,00
10	+	Sonstige ordentliche Erträge	68,00	0	45.052,79	45.053	0	0,00	45.053-	0,00
		35833000 Erträge aus Nachaktivierung	0,00	0	45.052,79	45.053	0	0,00	45.053-	0,00
		35910000 Andere sonstige ordentliche Erträge	68,00	0	0,00	0	0	0,00	0	0,00
11	=	Anteilige ordentliche Erträge	1.638,50	35.800	46.640,29	10.840	0	0,00	10.840-	0,00
14	-	Aufwendungen für Sach- und Dienstleistungen	787,03-	51.600-	39.769,58-	11.830	0	0,00	11.830-	0,00
		42110000 Unterh. Grundst. und bauli. Anlagen	589,88-	800-	35,79-	764	0	0,00	764-	0,00
		42410003 Bewirtschaftung Strom	197,15-	200-	266,73-	67-	0	0,00	67	0,00
		42910000 Aufwendungen f.so. Sach-u. Dienstlsg.	0,00	50.000-	39.467,06-	10.533	0	0,00	10.533-	0,00
		42910002 Prüfung/Beratung	0,00	600-	0,00	600	0	0,00	600-	0,00
15	-	Abschreibungen	0,00	626-	463,55-	162	0	0,00	162-	0,00
		47110000 Abschreibung auf immaterielle VermG .und	0,00	626-	463,55-	162	0	0,00	162-	0,00
17	-	Transferaufwendungen	0,00	46.053-	67.204,14-	21.151-	0	0,00	21.151	0,00
		43130000 Zuweisungen an Zweckverbände	0,00	46.053-	67.204,14-	21.151-	0	0,00	21.151	0,00



Gemeinde Abstatt

Haushaltsrechnung 2022

Ifd. Nr.		Schlüsselprodukt über Kostenstellen Ertrags- und Aufwandsarten	Ergebnis Vorjahr 2021	Fortgeschriebener Ansatz 2022	Ergebnis 2022	Vergleich Ergebnis-Ansatz	Ergänzende Festlegungen im HH-Vollzug EUR	Ermächtigungsübertragung aus 2021 EUR	Verfügbare Mittel abzgl. Ergebnis EUR	Ermächtigungsübertragung nach 2023 EUR
			EUR	EUR	EUR	EUR				
			1	2	3	4	5	6	7	8
18	-	Sonstige ordentliche Aufwendungen	600,00-	0	0,00	0	0	0,00	0	0,00
		44310005 Geschäftsaufw. Gerichtskosten/Sachverstä	600,00-	0	0,00	0	0	0,00	0	0,00
19	=	Anteilige ordentliche Aufwendungen	1.387,03-	98.279-	107.437,27-	9.159-	0	0,00	9.159	0,00
20	=	Anteiliges veranschlagtes ordentliches Ergebnis	251,47	62.479-	60.796,98-	1.682	0	0,00	1.682-	0,00
21	+	Erträge aus internen Leistungen	0,00	0	0,00	0	0	0,00	0	0,00
24	-	Aufwendungen für interne Leistungen	41.564,62-	68.368-	43.193,78-	25.174	0	0,00	25.174-	0,00
		92111000 Interne Leistungsv. Steuerungsleistungen	29,95-	1.181-	1.059,50-	121	0	0,00	121-	0,00
		92112200 Interne Leistungsv. Finanzverw. Kasse	6.554,59-	8.525-	7.326,87-	1.198	0	0,00	1.198-	0,00
		92112500 Interne Leistungsv. Bauhof	23.807,98-	45.778-	18.343,42-	27.435	0	0,00	27.435-	0,00
		92112600 Interne Leistungsv. Rathaus, z. D.	11.172,10-	12.884-	16.463,99-	3.580-	0	0,00	3.580	0,00
27	-	kalkulatorische Kosten	14.804,55-	15.631-	14.920,80-	711	0	0,00	711-	0,00
		98100000 Planung kalk. Zinsen	0,00	15.631-	0,00	15.631	0	0,00	15.631-	0,00
		98110000 Kalk. Zinsen	14.804,55-	0	14.920,80-	14.921-	0	0,00	14.921	0,00
28	=	Veranschlagtes kalkulatorisches Ergebnis	56.369,17-	83.999-	58.114,58-	25.884	0	0,00	25.884-	0,00
29	=	Veranschlagter Nettoressourcenbedarf/-überschuss	56.117,70-	146.478-	118.911,56-	27.566	0	0,00	27.566-	0,00



THH2 Dienstleistungen und Infrastruktur
55 Natur-, Landschaftspflege, Friedhofsw.
5530 Friedhofs- und Bestattungswesen

Ifd. Nr.		Teilergebnisrechnung Ertrags- und Aufwandsarten	Ergebnis Vorjahr 2021	Fortgeschriebener Ansatz 2022	Ergebnis 2022	Vergleich Ergebnis-Ansatz	Ergänzende Festlegungen im HH-Vollzug EUR	Ermächtigungsübertragung aus 2021 EUR	Verfügbare Mittel abzgl. Ergebnis EUR	Ermächtigungsübertragung nach 2023 EUR
			EUR 1	EUR 2	EUR 3	EUR 4				
5	+	Entgelte für öffentliche Leistungen oder Einrichtungen	100.287,33	112.500	95.080,64	17.419-	0	0,00	17.419	0,00
		33110000 Verwaltungsgebühren	567,00	300	280,00	20-	0	0,00	20	0,00
		33210000 Benutzungsgebühren und ähnliche Entgelte	99.720,33	0	0,00	0	0	0,00	0	0,00
		33215531 Grabnutzung, Liegerecht, Urnenbeisetzung	0,00	100.000	79.375,64	20.624-	0	0,00	20.624	0,00
		33215532 Feierhalle, Friedhofskapelle	0,00	10.000	13.780,00	3.780	0	0,00	3.780-	0,00
		33215533 Kühlräume, Kühlzellen	0,00	1.200	200,00	1.000-	0	0,00	1.000	0,00
		33215534 Umbettung, Abräumen von Gräbern	0,00	1.000	1.445,00	445	0	0,00	445-	0,00
7	+	Kostenerstattungen und Kostenumlagen	102,80	105	102,80	2-	0	0,00	2	0,00
		34800000 Erstattungen vom Bund	102,80	105	102,80	2-	0	0,00	2	0,00
11	=	Anteilige ordentliche Erträge	100.390,13	112.605	95.183,44	17.422-	0	0,00	17.422	0,00
12	-	Personalaufwendungen	18.346,04-	18.674-	18.699,24-	25-	0	0,00	25	0,00
		40120000 Dienstaufwendungen Beschäftigte	14.210,87-	14.463-	14.462,60-	0	0	0,00	0	0,00



Gemeinde Abstatt

Haushaltsrechnung 2022

Ifd. Nr.	Teilergebnisrechnung Ertrags- und Aufwandsarten	Ergebnis Vorjahr 2021	Fortgeschriebener Ansatz 2022	Ergebnis 2022	Vergleich Ergebnis-Ansatz	Ergänzende Festlegungen im HH-Vollzug EUR	Ermächtigungsübertragung aus 2021 EUR	Verfügbare Mittel abzgl. Ergebnis EUR	Ermächtigungsübertragung nach 2023 EUR
		EUR	EUR	EUR	EUR				
		1	2	3	4	5	6	7	8
	40220000 Beiträge zu Versorgungskasse Beschäftigt	1.154,01-	1.168-	1.176,21-	8-	0	0,00	8	0,00
	40320000 Sozialversicherungsbeiträge Beschäftigte	2.981,16-	3.043-	3.060,43-	17-	0	0,00	17	0,00
14	- Aufwendungen für Sach- und Dienstleistungen	38.020,82-	25.151-	23.168,42-	1.983	0	0,00	1.983-	0,00
	42110000 Unterh. Grundst. und bauli.Anlagen	29.837,65-	6.000-	4.643,32-	1.357	0	0,00	1.357-	0,00
	42120000 Unterh. des sonst. unbeweglichen Vermöge	0,00	2.000-	0,00	2.000	0	0,00	2.000-	0,00
	42210000 Unterhaltung des beweglichen Vermögens	34,99-	250-	297,92-	48-	0	0,00	48	0,00
	42410001 Bewirtschaftung Gas / Heizung	1.428,02-	800-	1.419,00-	619-	0	0,00	619	0,00
	42410002 Bewirtschaftung Reinigung	104,54-	320-	0,00	320	0	0,00	320-	0,00
	42410003 Bewirtschaftung Strom	2.791,68	2.360-	557,34-	1.803	0	0,00	1.803-	0,00
	42410004 Bewirtschaftung Wasser	1.999,22-	3.000-	1.872,09-	1.128	0	0,00	1.128-	0,00
	42410005 Abfallbeseitigung	1.678,00-	1.500-	1.602,77-	103-	0	0,00	103	0,00
	42510000 Haltung von Fahrzeugen	0,00	450-	16,80-	433	0	0,00	433-	0,00
	42610001 Dienst- u. Schutzkleidung, Bekleidungszu	516,29-	500-	490,74-	9	0	0,00	9-	0,00
	42610002 Aus- u. Fortbildung-Reisekosten	0,00	171-	0,00	171	0	0,00	171-	0,00
	42710001 Aufwendungen f. EDV	499,80-	500-	499,80-	0	0	0,00	0	0,00



Gemeinde Abstatt

Haushaltsrechnung 2022

Ifd. Nr.	Teilergebnisrechnung Ertrags- und Aufwandsarten	Ergebnis Vorjahr 2021	Fortgeschriebener Ansatz 2022	Ergebnis 2022	Vergleich Ergebnis-Ansatz	Ergänzende Festlegungen im HH-Vollzug EUR	Ermächtigungsübertragung aus 2021 EUR	Verfügbare Mittel abzgl. Ergebnis EUR	Ermächtigungsübertragung nach 2023 EUR
		EUR	EUR	EUR	EUR				
		1	2	3	4	5	6	7	8
	42710005 Aufw. f Sachen z. Weiterveräußerung	3.990,07-	3.500-	8.796,48-	5.296-	0	0,00	5.296	0,00
	42910000 Aufwendungen f.so. Sach-u. Dienstlstg.	0,00	1.600-	1.547,00-	53	0	0,00	53-	0,00
	42910001 Fremdinstandhaltung/Wartungsarbeiten	723,92-	2.200-	1.425,16-	775	0	0,00	775-	0,00
15	- Abschreibungen	21.594,03-	21.627-	21.634,11-	7-	0	0,00	7	0,00
	47110000 Abschreibung auf immaterielle VermG .und	21.594,03-	21.627-	21.634,11-	7-	0	0,00	7	0,00
18	- Sonstige ordentliche Aufwendungen	1.494,20-	1.845-	1.207,25-	638	0	0,00	638-	0,00
	44310005 Geschäftsaufw. Gerichtskosten/Sachverstä	300,00-	0	0,00	0	0	0,00	0	0,00
	44310010 Wirtschaftsgüter 150 - 800 EUR netto	0,00	640-	0,00	640	0	0,00	640-	0,00
	44410000 Steuern, Versicher., Schadensfälle, Sond	1.194,20-	1.205-	1.207,25-	2-	0	0,00	2	0,00
19	= Anteilige ordentliche Aufwendungen	79.455,09-	67.297-	64.709,02-	2.588	0	0,00	2.588-	0,00
20	= Anteiliges ordentliches Ergebnis	20.935,04	45.308	30.474,42	14.833-	0	0,00	14.833	0,00
21	+ Erträge aus internen Leistungen	0,00	0	0,00	0	0	0,00	0	0,00
24	- Aufwendungen für interne Leistungen	77.182,25-	62.711-	100.268,02-	37.557-	0	0,00	37.557	0,00
	92111000 Interne Leistungsv. Steuerungsleistungen	2.319,00-	2.343-	1.668,09-	675	0	0,00	675-	0,00
	92112200 Interne Leistungsv. Finanzverw. Kasse	6.554,59-	8.525-	7.326,87-	1.198	0	0,00	1.198-	0,00
	92112400 Interne Leistungsv. Gebäudemanagement	0,00	1.239-	0,00	1.239	0	0,00	1.239-	0,00



Gemeinde Abstatt

Haushaltsrechnung 2022

Ifd. Nr.	Teilergebnisrechnung Ertrags- und Aufwandsarten	Ergebnis Vorjahr 2021	Fortgeschriebener Ansatz 2022	Ergebnis 2022	Vergleich Ergebnis-Ansatz	Ergänzende Festlegungen im HH-Vollzug EUR	Ermächtigungs- übertragung aus 2021 EUR	Verfügbare Mittel abzgl. Ergebnis	Ermächtigungs- übertragung nach 2023 EUR
		EUR	EUR	EUR	EUR			EUR	
		1	2	3	4	5	6	7	8
	92112500 Interne Leistungsv. Bauhof	57.136,56-	37.721-	74.809,07-	37.089-	0	0,00	37.089	0,00
	92112600 Interne Leistungsv. Rathaus, z. D.	11.172,10-	12.884-	16.463,99-	3.580-	0	0,00	3.580	0,00
27	- kalkulatorische Kosten	9.983,23-	9.456-	9.463,03-	7-	0	0,00	7	0,00
	98100000 Planung kalk. Zinsen	0,00	9.456-	0,00	9.456	0	0,00	9.456-	0,00
	98110000 Kalk. Zinsen	9.983,23-	0	9.463,03-	9.463-	0	0,00	9.463	0,00
28	= Kalkulatorisches Ergebnis	87.165,48-	72.167-	109.731,05-	37.564-	0	0,00	37.564	0,00
29	= Nettoressourcenbedarf/- überschuss	66.230,44-	26.859-	79.256,63-	52.398-	0	0,00	52.398	0,00



55300000 Friedhofs- und Bestattungswesen insg.

Ifd. Nr.		Schlüsselprodukt über Kostenstellen Ertrags- und Aufwandsarten	Ergebnis Vorjahr 2021	Fortgeschriebener Ansatz 2022	Ergebnis 2022	Vergleich Ergebnis-Ansatz	Ergänzende Festlegungen im HH-Vollzug EUR	Ermächtigungsübertragung aus 2021 EUR	Verfügbare Mittel abzgl. Ergebnis EUR	Ermächtigungsübertragung nach 2023 EUR
			EUR	EUR	EUR	EUR				
			1	2	3	4				
5	+	Entgelte für öffentliche Leistungen oder Einrichtungen	100.287,33	112.500	95.080,64	17.419-	0	0,00	17.419	0,00
		33110000 Verwaltungsgebühren	567,00	300	280,00	20-	0	0,00	20	0,00
		33210000 Benutzungsgebühren und ähnliche Entgelte	99.720,33	0	0,00	0	0	0,00	0	0,00
		33215531 Grabnutzung, Liegerecht, Urnenbeisetzung	0,00	100.000	79.375,64	20.624-	0	0,00	20.624	0,00
		33215532 Feierhalle, Friedhofskapelle	0,00	10.000	13.780,00	3.780	0	0,00	3.780-	0,00
		33215533 Kühlräume, Kühlzellen	0,00	1.200	200,00	1.000-	0	0,00	1.000	0,00
		33215534 Umbettung, Abräumen von Gräbern	0,00	1.000	1.445,00	445	0	0,00	445-	0,00
7	+	Kostenerstattungen und Kostenumlagen	102,80	105	102,80	2-	0	0,00	2	0,00
		34800000 Erstattungen vom Bund	102,80	105	102,80	2-	0	0,00	2	0,00
11	=	Anteilige ordentliche Erträge	100.390,13	112.605	95.183,44	17.422-	0	0,00	17.422	0,00
12	-	Personalaufwendungen	18.346,04-	18.674-	18.699,24-	25-	0	0,00	25	0,00
		40120000 Dienstaufwendungen Beschäftigte	14.210,87-	14.463-	14.462,60-	0	0	0,00	0	0,00
		40220000 Beiträge zu Versorgungskasse Beschäftigt	1.154,01-	1.168-	1.176,21-	8-	0	0,00	8	0,00
		40320000 Sozialversicherungsbeiträge Beschäftigte	2.981,16-	3.043-	3.060,43-	17-	0	0,00	17	0,00



Gemeinde Abstatt

Haushaltsrechnung 2022

Ifd. Nr.		Schlüsselprodukt über Kostenstellen Ertrags- und Aufwandsarten	Ergebnis Vorjahr 2021	Fortgeschriebener Ansatz 2022	Ergebnis 2022	Vergleich Ergebnis-Ansatz	Ergänzende Festlegungen im HH-Vollzug EUR	Ermächtigungsübertragung aus 2021 EUR	Verfügbare Mittel abzgl. Ergebnis EUR	Ermächtigungsübertragung nach 2023 EUR
			EUR	EUR	EUR	EUR				
			1	2	3	4	5	6	7	8
14	-	Aufwendungen für Sach- und Dienstleistungen	38.020,82-	25.151-	23.168,42-	1.983	0	0,00	1.983-	0,00
		42110000 Unterh. Grundst. und bauli. Anlagen	29.837,65-	6.000-	4.643,32-	1.357	0	0,00	1.357-	0,00
		42120000 Unterh. des sonst. unbeweglichen Vermöge	0,00	2.000-	0,00	2.000	0	0,00	2.000-	0,00
		42210000 Unterhaltung des beweglichen Vermögens	34,99-	250-	297,92-	48-	0	0,00	48	0,00
		42410001 Bewirtschaftung Gas / Heizung	1.428,02-	800-	1.419,00-	619-	0	0,00	619	0,00
		42410002 Bewirtschaftung Reinigung	104,54-	320-	0,00	320	0	0,00	320-	0,00
		42410003 Bewirtschaftung Strom	2.791,68	2.360-	557,34-	1.803	0	0,00	1.803-	0,00
		42410004 Bewirtschaftung Wasser	1.999,22-	3.000-	1.872,09-	1.128	0	0,00	1.128-	0,00
		42410005 Abfallbeseitigung	1.678,00-	1.500-	1.602,77-	103-	0	0,00	103	0,00
		42510000 Haltung von Fahrzeugen	0,00	450-	16,80-	433	0	0,00	433-	0,00
		42610001 Dienst- u. Schutzkleidung, Bekleidungszu	516,29-	500-	490,74-	9	0	0,00	9-	0,00
		42610002 Aus- u. Fortbildung-Reisekosten	0,00	171-	0,00	171	0	0,00	171-	0,00
		42710001 Aufwendungen f. EDV	499,80-	500-	499,80-	0	0	0,00	0	0,00
		42710005 Aufw. f Sachen z. Weiterveräußerung	3.990,07-	3.500-	8.796,48-	5.296-	0	0,00	5.296	0,00
		42910000 Aufwendungen f.so. Sach-u. Dienstlstg.	0,00	1.600-	1.547,00-	53	0	0,00	53-	0,00
		42910001 Fremdinstandhaltung/Wartungsarbeiten	723,92-	2.200-	1.425,16-	775	0	0,00	775-	0,00
15	-	Abschreibungen	21.594,03-	21.627-	21.634,11-	7-	0	0,00	7	0,00



Gemeinde Abstatt

Haushaltsrechnung 2022

lfd. Nr.	Schlüsselprodukt über Kostenstellen	Ergebnis Vorjahr 2021	Fortgeschriebener Ansatz 2022	Ergebnis 2022	Vergleich Ergebnis-Ansatz	Ergänzende Festlegungen im HH-Vollzug EUR	Ermächtigungsübertragung aus 2021 EUR	Verfügbare Mittel abzgl. Ergebnis EUR	Ermächtigungsübertragung nach 2023 EUR
	Ertrags- und Aufwandsarten	EUR	EUR	EUR	EUR				
		1	2	3	4	5	6	7	8
	47110000 Abschreibung auf immaterielle VermG .und	21.594,03-	21.627-	21.634,11-	7-	0	0,00	7	0,00
18	- Sonstige ordentliche Aufwendungen	1.494,20-	1.845-	1.207,25-	638	0	0,00	638-	0,00
	44310005 Geschäftsaufw. Gerichtskosten/Sachverstä	300,00-	0	0,00	0	0	0,00	0	0,00
	44310010 Wirtschaftsgüter 150 - 800 EUR netto	0,00	640-	0,00	640	0	0,00	640-	0,00
	44410000 Steuern, Versicher., Schadensfälle, Sond	1.194,20-	1.205-	1.207,25-	2-	0	0,00	2	0,00
19	= Anteilige ordentliche Aufwendungen	79.455,09-	67.297-	64.709,02-	2.588	0	0,00	2.588-	0,00
20	= Anteiliges veranschlagtes ordentliches Ergebnis	20.935,04	45.308	30.474,42	14.833-	0	0,00	14.833	0,00
21	+ Erträge aus internen Leistungen	0,00	0	0,00	0	0	0,00	0	0,00
24	- Aufwendungen für interne Leistungen	77.182,25-	62.711-	100.268,02-	37.557-	0	0,00	37.557	0,00
	92111000 Interne Leistungsv. Steuerungsleistungen	2.319,00-	2.343-	1.668,09-	675	0	0,00	675-	0,00
	92112200 Interne Leistungsv. Finanzverw. Kasse	6.554,59-	8.525-	7.326,87-	1.198	0	0,00	1.198-	0,00
	92112400 Interne Leistungsv. Gebäudemanagement	0,00	1.239-	0,00	1.239	0	0,00	1.239-	0,00
	92112500 Interne Leistungsv. Bauhof	57.136,56-	37.721-	74.809,07-	37.089-	0	0,00	37.089	0,00
	92112600 Interne Leistungsv. Rathaus, z. D.	11.172,10-	12.884-	16.463,99-	3.580-	0	0,00	3.580	0,00
27	- kalkulatorische Kosten	9.983,23-	9.456-	9.463,03-	7-	0	0,00	7	0,00
	98100000 Planung kalk. Zinsen	0,00	9.456-	0,00	9.456	0	0,00	9.456-	0,00
	98110000 Kalk. Zinsen	9.983,23-	0	9.463,03-	9.463-	0	0,00	9.463	0,00



Gemeinde Abstatt

Haushaltsrechnung 2022

lfd. Nr.		Schlüsselprodukt über Kostenstellen Ertrags- und Aufwandsarten	Ergebnis Vorjahr 2021 EUR	Fortgeschriebener Ansatz 2022 EUR	Ergebnis 2022 EUR	Vergleich Ergebnis-Ansatz EUR	Ergänzende Festlegungen im HH-Vollzug EUR	Ermächtigungsübertragung aus 2021 EUR	Verfügbare Mittel abzgl. Ergebnis EUR	Ermächtigungsübertragung nach 2023 EUR
			1	2	3	4	5	6	7	8
28	=	Veranschlagtes kalkulatorisches Ergebnis	87.165,48-	72.167-	109.731,05-	37.564-	0	0,00	37.564	0,00
29	=	Veranschlagter Nettoressourcenbedarf/-überschuss	66.230,44-	26.859-	79.256,63-	52.398-	0	0,00	52.398	0,00



THH2 Dienstleistungen und Infrastruktur
55 Natur-, Landschaftspflege, Friedhofsw.
5540 Naturschutz und Landschaftspflege

Ifd. Nr.		Teilergebnisrechnung Ertrags- und Aufwandsarten	Ergebnis Vorjahr 2021	Fortgeschriebener Ansatz 2022	Ergebnis 2022	Vergleich Ergebnis-Ansatz	Ergänzende Festlegungen im HH-Vollzug EUR	Ermächtigungsübertragung aus 2021 EUR	Verfügbare Mittel abzgl. Ergebnis EUR	Ermächtigungsübertragung nach 2023 EUR
			EUR 1	EUR 2	EUR 3	EUR 4	5	6	7	8
3	+	Aufgelöste Investitionszuwendungen und -beiträge	3.118,32	3.046	3.118,32	73	0	0,00	73-	0,00
		31611000 Aufl. SoPo aus Zuweisungen Land	3.118,32	3.046	3.118,32	73	0	0,00	73-	0,00
11	=	Anteilige ordentliche Erträge	3.118,32	3.046	3.118,32	73	0	0,00	73-	0,00
14	-	Aufwendungen für Sach- und Dienstleistungen	20.605,13-	16.100-	6.918,55-	9.181	0	0,00	9.181-	0,00
		42110000 Unterh. Grundst. und bauli. Anlagen	0,00	4.800-	3.775,95-	1.024	0	0,00	1.024-	0,00
		42910000 Aufwendungen f.so. Sach-u. Dienstlsg.	20.605,13-	11.300-	3.142,60-	8.157	0	0,00	8.157-	0,00
15	-	Abschreibungen	5.847,90-	18.755-	6.853,05-	11.902	0	0,00	11.902-	0,00
		47110000 Abschreibung auf immaterielle VermG .und	5.847,90-	18.755-	6.853,05-	11.902	0	0,00	11.902-	0,00
19	=	Anteilige ordentliche Aufwendungen	26.453,03-	34.855-	13.771,60-	21.084	0	0,00	21.084-	0,00
20	=	Anteiliges ordentliches Ergebnis	23.334,71-	31.809-	10.653,28-	21.156	0	0,00	21.156-	0,00
21	+	Erträge aus internen Leistungen	0,00	0	0,00	0	0	0,00	0	0,00
24	-	Aufwendungen für interne Leistungen	24.725,01-	35.920-	38.079,11-	2.159-	0	0,00	2.159	0,00
		92111000 Interne Leistungsv. Steuerungsleistungen	530,85-	788-	113,99-	674	0	0,00	674-	0,00



Gemeinde Abstatt

Haushaltsrechnung 2022

Ifd. Nr.	Teilergebnisrechnung Ertrags- und Aufwandsarten	Ergebnis Vorjahr 2021	Fortgeschriebener Ansatz 2022	Ergebnis 2022	Vergleich Ergebnis-Ansatz	Ergänzende Festlegungen im HH-Vollzug EUR	Ermächtigungs- übertragung aus 2021 EUR	Verfügbare Mittel abzgl. Ergebnis EUR	Ermächtigungs- übertragung nach 2023 EUR
		EUR	EUR	EUR	EUR				
		1	2	3	4	5	6	7	8
	92112200 Interne Leistungsv. Finanzverw. Kasse	6.554,59-	8.525-	7.326,87-	1.198	0	0,00	1.198-	0,00
	92112500 Interne Leistungsv. Bauhof	6.467,47-	13.723-	14.174,26-	451-	0	0,00	451	0,00
	92112600 Interne Leistungsv. Rathaus, z. D.	11.172,10-	12.884-	16.463,99-	3.580-	0	0,00	3.580	0,00
27	- kalkulatorische Kosten	1.214,01-	7.225-	2.890,08-	4.335	0	0,00	4.335-	0,00
	97100000 Planung kalk. Zinsen SoPo	0,00	971	0,00	971-	0	0,00	971	0,00
	97110000 Kalk. Zinsen SoPo	1.071,92	0	993,96	994	0	0,00	994-	0,00
	98100000 Planung kalk. Zinsen	0,00	8.196-	0,00	8.196	0	0,00	8.196-	0,00
	98110000 Kalk. Zinsen	2.285,93-	0	3.884,04-	3.884-	0	0,00	3.884	0,00
28	= Kalkulatorisches Ergebnis	25.939,02-	43.145-	40.969,19-	2.175	0	0,00	2.175-	0,00
29	= Nettoressourcenbedarf/- überschuss	49.273,73-	74.954-	51.622,47-	23.332	0	0,00	23.332-	0,00



55400000 Naturschutz und Landschaftspflege

Ifd. Nr.		Schlüsselprodukt über Kostenstellen Ertrags- und Aufwandsarten	Ergebnis Vorjahr 2021	Fortgeschriebener Ansatz 2022	Ergebnis 2022	Vergleich Ergebnis-Ansatz	Ergänzende Festlegungen im HH-Vollzug EUR	Ermächtigungsübertragung aus 2021 EUR	Verfügbare Mittel abzgl. Ergebnis EUR	Ermächtigungsübertragung nach 2023 EUR
			EUR	EUR	EUR	EUR				
			1	2	3	4				
3	+	Aufgelöste Investitionszuwendungen und -beiträge	3.118,32	3.046	3.118,32	73	0	0,00	73-	0,00
		31611000 Aufl. SoPo aus Zuweisungen Land	3.118,32	3.046	3.118,32	73	0	0,00	73-	0,00
11	=	Anteilige ordentliche Erträge	3.118,32	3.046	3.118,32	73	0	0,00	73-	0,00
14	-	Aufwendungen für Sach- und Dienstleistungen	20.605,13-	16.100-	6.918,55-	9.181	0	0,00	9.181-	0,00
		42110000 Unterh. Grundst. und bauli. Anlagen	0,00	4.800-	3.775,95-	1.024	0	0,00	1.024-	0,00
		42910000 Aufwendungen f.so. Sach-u. Dienstlstg.	20.605,13-	11.300-	3.142,60-	8.157	0	0,00	8.157-	0,00
15	-	Abschreibungen	5.847,90-	18.755-	6.853,05-	11.902	0	0,00	11.902-	0,00
		47110000 Abschreibung auf immaterielle VermG .und	5.847,90-	18.755-	6.853,05-	11.902	0	0,00	11.902-	0,00
19	=	Anteilige ordentliche Aufwendungen	26.453,03-	34.855-	13.771,60-	21.084	0	0,00	21.084-	0,00
20	=	Anteiliges veranschlagtes ordentliches Ergebnis	23.334,71-	31.809-	10.653,28-	21.156	0	0,00	21.156-	0,00
21	+	Erträge aus internen Leistungen	0,00	0	0,00	0	0	0,00	0	0,00
24	-	Aufwendungen für interne Leistungen	24.725,01-	35.920-	38.079,11-	2.159-	0	0,00	2.159	0,00
		92111000 Interne Leistungsv. Steuerungsleistungen	530,85-	788-	113,99-	674	0	0,00	674-	0,00
		92112200 Interne Leistungsv. Finanzverw. Kasse	6.554,59-	8.525-	7.326,87-	1.198	0	0,00	1.198-	0,00
		92112500 Interne Leistungsv. Bauhof	6.467,47-	13.723-	14.174,26-	451-	0	0,00	451	0,00



Gemeinde Abstatt

Haushaltsrechnung 2022

Ifd. Nr.	Schlüsselprodukt über Kostenstellen	Ergebnis Vorjahr 2021	Fortgeschriebener Ansatz 2022	Ergebnis 2022	Vergleich Ergebnis-Ansatz	Ergänzende Festlegungen im HH-Vollzug EUR	Ermächtigungsübertragung aus 2021 EUR	Verfügbare Mittel abzgl. Ergebnis EUR	Ermächtigungsübertragung nach 2023 EUR
		EUR	EUR	EUR	EUR				
	Ertrags- und Aufwandsarten	1	2	3	4	5	6	7	8
	92112600 Interne Leistungsv. Rathaus, z. D.	11.172,10-	12.884-	16.463,99-	3.580-	0	0,00	3.580	0,00
27	- kalkulatorische Kosten	1.214,01-	7.225-	2.890,08-	4.335	0	0,00	4.335-	0,00
	97100000 Planung kalk. Zinsen SoPo	0,00	971	0,00	971-	0	0,00	971	0,00
	97110000 Kalk. Zinsen SoPo	1.071,92	0	993,96	994	0	0,00	994-	0,00
	98100000 Planung kalk. Zinsen	0,00	8.196-	0,00	8.196	0	0,00	8.196-	0,00
	98110000 Kalk. Zinsen	2.285,93-	0	3.884,04-	3.884-	0	0,00	3.884	0,00
28	= Veranschlagtes kalkulatorisches Ergebnis	25.939,02-	43.145-	40.969,19-	2.175	0	0,00	2.175-	0,00
29	= Veranschlagter Nettoressourcenbedarf/-überschuss	49.273,73-	74.954-	51.622,47-	23.332	0	0,00	23.332-	0,00



THH2 Dienstleistungen und Infrastruktur
55 Natur-, Landschaftspflege, Friedhofsw.
5550 Forstwirtschaft

Ifd. Nr.		Teilergebnisrechnung Ertrags- und Aufwandsarten	Ergebnis Vorjahr 2021	Fortgeschriebener Ansatz 2022	Ergebnis 2022	Vergleich Ergebnis-Ansatz	Ergänzende Festlegungen im HH-Vollzug EUR	Ermächtigungsübertragung aus 2021 EUR	Verfügbare Mittel abzgl. Ergebnis EUR	Ermächtigungsübertragung nach 2023 EUR
			EUR 1	EUR 2	EUR 3	EUR 4	EUR 5	EUR 6	EUR 7	EUR 8
2	+	Zuweisungen und Zuwendungen, Umlagen	102,00	105	426,00	321	0	0,00	321-	0,00
		31310000 Sonstige allg. Zuweisungen Land	102,00	105	102,00	3-	0	0,00	3	0,00
		31400000 Zuweis. u. Zuschüsse lfd. Zwecke Bund	0,00	0	324,00	324	0	0,00	324-	0,00
11	=	Anteilige ordentliche Erträge	102,00	105	426,00	321	0	0,00	321-	0,00
14	-	Aufwendungen für Sach- und Dienstleistungen	280,32-	1.080-	96,24-	984	0	0,00	984-	0,00
		42120000 Unterh. des sonst. unbeweglichen Vermöge	280,32-	1.080-	96,24-	984	0	0,00	984-	0,00
18	-	Sonstige ordentliche Aufwendungen	0,00	50-	142,32-	92-	0	0,00	92	0,00
		44410000 Steuern, Versicher., Schadensfälle, Sond	0,00	50-	142,32-	92-	0	0,00	92	0,00
19	=	Anteilige ordentliche Aufwendungen	280,32-	1.130-	238,56-	891	0	0,00	891-	0,00
20	=	Anteiliges ordentliches Ergebnis	178,32-	1.025-	187,44	1.212	0	0,00	1.212-	0,00
21	+	Erträge aus internen Leistungen	0,00	0	0,00	0	0	0,00	0	0,00
24	-	Aufwendungen für interne Leistungen	17.731,37-	21.434-	23.794,34-	2.360-	0	0,00	2.360	0,00



Gemeinde Abstatt

Haushaltsrechnung 2022

lfd. Nr.		Teilergebnisrechnung Ertrags- und Aufwandsarten	Ergebnis Vorjahr 2021 EUR	Fortgeschriebener Ansatz 2022 EUR	Ergebnis 2022 EUR	Vergleich Ergebnis-Ansatz EUR	Ergänzende Festlegungen im HH-Vollzug EUR	Ermächtigungs- übertragung aus 2021 EUR	Verfügbare Mittel abzgl. Ergebnis EUR	Ermächtigungs- übertragung nach 2023 EUR
			1	2	3	4	5	6	7	8
		92111000 Interne Leistungsv. Steuerungsleistungen	4,68-	26-	3,48-	22	0	0,00	22-	0,00
		92112200 Interne Leistungsv. Finanzverw. Kasse	6.554,59-	8.525-	7.326,87-	1.198	0	0,00	1.198-	0,00
		92112600 Interne Leistungsv. Rathaus, z. D.	11.172,10-	12.884-	16.463,99-	3.580-	0	0,00	3.580	0,00
28	=	Kalkulatorisches Ergebnis	17.731,37-	21.434-	23.794,34-	2.360-	0	0,00	2.360	0,00
29	=	Nettoressourcenbedarf/- überschuss	17.909,69-	22.459-	23.606,90-	1.148-	0	0,00	1.148	0,00



55500000 Forstwirtschaft

Ifd. Nr.		Schlüsselprodukt über Kostenstellen Ertrags- und Aufwandsarten	Ergebnis Vorjahr 2021	Fortgeschriebener Ansatz 2022	Ergebnis 2022	Vergleich Ergebnis-Ansatz	Ergänzende Festlegungen im HH-Vollzug EUR	Ermächtigungsübertragung aus 2021 EUR	Verfügbare Mittel abzgl. Ergebnis EUR	Ermächtigungsübertragung nach 2023 EUR
			EUR	EUR	EUR	EUR				
			1	2	3	4				
2	+	Zuweisungen und Zuwendungen, Umlagen	102,00	105	426,00	321	0	0,00	321-	0,00
		31310000 Sonstige allg. Zuweisungen Land	102,00	105	102,00	3-	0	0,00	3	0,00
		31400000 Zuweis. u. Zuschüsse lfd. Zwecke Bund	0,00	0	324,00	324	0	0,00	324-	0,00
11	=	Anteilige ordentliche Erträge	102,00	105	426,00	321	0	0,00	321-	0,00
14	-	Aufwendungen für Sach- und Dienstleistungen	280,32-	1.080-	96,24-	984	0	0,00	984-	0,00
		42120000 Unterh. des sonst. unbeweglichen Vermöge	280,32-	1.080-	96,24-	984	0	0,00	984-	0,00
18	-	Sonstige ordentliche Aufwendungen	0,00	50-	142,32-	92-	0	0,00	92	0,00
		44410000 Steuern, Versicher., Schadensfälle, Sond	0,00	50-	142,32-	92-	0	0,00	92	0,00
19	=	Anteilige ordentliche Aufwendungen	280,32-	1.130-	238,56-	891	0	0,00	891-	0,00
20	=	Anteiliges veranschlagtes ordentliches Ergebnis	178,32-	1.025-	187,44	1.212	0	0,00	1.212-	0,00
21	+	Erträge aus internen Leistungen	0,00	0	0,00	0	0	0,00	0	0,00
24	-	Aufwendungen für interne Leistungen	17.731,37-	21.434-	23.794,34-	2.360-	0	0,00	2.360	0,00
		92111000 Interne Leistungsv. Steuerungsleistungen	4,68-	26-	3,48-	22	0	0,00	22-	0,00
		92112200 Interne Leistungsv. Finanzverw. Kasse	6.554,59-	8.525-	7.326,87-	1.198	0	0,00	1.198-	0,00
		92112600 Interne Leistungsv. Rathaus, z. D.	11.172,10-	12.884-	16.463,99-	3.580-	0	0,00	3.580	0,00



Gemeinde Abstatt

Haushaltsrechnung 2022

Ifd. Nr.		Schlüsselprodukt über Kostenstellen Ertrags- und Aufwandsarten	Ergebnis Vorjahr 2021	Fortgeschriebener Ansatz 2022	Ergebnis 2022	Vergleich Ergebnis-Ansatz	Ergänzende Festlegungen im HH-Vollzug EUR	Ermächtigungsübertragung aus 2021 EUR	Verfügbare Mittel abzgl. Ergebnis EUR	Ermächtigungsübertragung nach 2023 EUR
			EUR	EUR	EUR	EUR				
			1	2	3	4	5	6	7	8
28	=	Veranschlagtes kalkulatorisches Ergebnis	17.731,37-	21.434-	23.794,34-	2.360-	0	0,00	2.360	0,00
29	=	Veranschlagter Nettoressourcenbedarf/-überschuss	17.909,69-	22.459-	23.606,90-	1.148-	0	0,00	1.148	0,00



THH2 **Dienstleistungen und Infrastruktur**
55 **Natur-, Landschaftspflege, Friedhofsw.**
5551 **Landwirtschaft**

Ifd. Nr.		Teilergebnisrechnung Ertrags- und Aufwandsarten	Ergebnis Vorjahr 2021	Fortgeschriebener Ansatz 2022	Ergebnis 2022	Vergleich Ergebnis-Ansatz	Ergänzende Festlegungen im HH-Vollzug EUR	Ermächtigungsübertragung aus 2021 EUR	Verfügbare Mittel abzgl. Ergebnis EUR	Ermächtigungsübertragung nach 2023 EUR
			EUR 1	EUR 2	EUR 3	EUR 4	EUR 5	EUR 6	EUR 7	EUR 8
11	=	Anteilige ordentliche Erträge	0,00	0	0,00	0	0	0,00	0	0,00
14	-	Aufwendungen für Sach- und Dienstleistungen	3.447,08-	0	0,00	0	0	0,00	0	0,00
		42110000 Unterh. Grundst. und bauli.Anlagen	3.447,08-	0	0,00	0	0	0,00	0	0,00
19	=	Anteilige ordentliche Aufwendungen	3.447,08-	0	0,00	0	0	0,00	0	0,00
20	=	Anteiliges ordentliches Ergebnis	3.447,08-	0	0,00	0	0	0,00	0	0,00
21	+	Erträge aus internen Leistungen	0,00	0	0,00	0	0	0,00	0	0,00
24	-	Aufwendungen für interne Leistungen	28.251,62-	0	0,00	0	0	0,00	0	0,00
		92111000 Interne Leistungsv. Steuerungsleistungen	41,64-	0	0,00	0	0	0,00	0	0,00
		92112200 Interne Leistungsv. Finanzverw. Kasse	6.554,59-	0	0,00	0	0	0,00	0	0,00
		92112500 Interne Leistungsv. Bauhof	10.483,29-	0	0,00	0	0	0,00	0	0,00
		92112600 Interne Leistungsv. Rathaus, z. D.	11.172,10-	0	0,00	0	0	0,00	0	0,00
28	=	Kalkulatorisches Ergebnis	28.251,62-	0	0,00	0	0	0,00	0	0,00
29	=	Nettoressourcenbedarf/-überschuss	31.698,70-	0	0,00	0	0	0,00	0	0,00



55510000 Feldwege / Wanderwege

lfd. Nr.		Schlüsselprodukt über Kostenstellen Ertrags- und Aufwandsarten	Ergebnis Vorjahr 2021 EUR 1	Fortgeschriebener Ansatz 2022 EUR 2	Ergebnis 2022 EUR 3	Vergleich Ergebnis-Ansatz EUR 4	Ergänzende Festlegungen im HH-Vollzug EUR 5	Ermächtigungsübertragung aus 2021 EUR 6	Verfügbare Mittel abzgl. Ergebnis EUR 7	Ermächtigungsübertragung nach 2023 EUR 8
11	=	Anteilige ordentliche Erträge	0,00	0	0,00	0	0	0,00	0	0,00
14	-	Aufwendungen für Sach- und Dienstleistungen	3.447,08-	0	0,00	0	0	0,00	0	0,00
		42110000 Unterh. Grundst. und bauli.Anlagen	3.447,08-	0	0,00	0	0	0,00	0	0,00
19	=	Anteilige ordentliche Aufwendungen	3.447,08-	0	0,00	0	0	0,00	0	0,00
20	=	Anteiliges veranschlagtes ordentliches Ergebnis	3.447,08-	0	0,00	0	0	0,00	0	0,00
21	+	Erträge aus internen Leistungen	0,00	0	0,00	0	0	0,00	0	0,00
24	-	Aufwendungen für interne Leistungen	28.251,62-	0	0,00	0	0	0,00	0	0,00
		92111000 Interne Leistungsv. Steuerungsleistungen	41,64-	0	0,00	0	0	0,00	0	0,00
		92112200 Interne Leistungsv. Finanzverw. Kasse	6.554,59-	0	0,00	0	0	0,00	0	0,00
		92112500 Interne Leistungsv. Bauhof	10.483,29-	0	0,00	0	0	0,00	0	0,00
		92112600 Interne Leistungsv. Rathaus, z. D.	11.172,10-	0	0,00	0	0	0,00	0	0,00
28	=	Veranschlagtes kalkulatorisches Ergebnis	28.251,62-	0	0,00	0	0	0,00	0	0,00
29	=	Veranschlagter Nettoressourcenbedarf/-überschuss	31.698,70-	0	0,00	0	0	0,00	0	0,00

THH2
57Dienstleistungen und Infrastruktur
Wirtschaft und Tourismus

lfd. Nr.		Teilergebnisrechnung Ertrags- und Aufwandsarten	Ergebnis Vorjahr 2021 EUR	Fortgeschriebener Ansatz 2022 EUR	Ergebnis 2022 EUR	Vergleich Ergebnis-Ansatz EUR	Ergänzende Festlegungen im HH-Vollzug EUR	Ermächtigungs- übertragung aus 2021 EUR	Verfügbare Mittel abzgl. Ergebnis EUR	Ermächtigungs- übertragung nach 2023 EUR
			1	2	3	4	5	6	7	8
5	+	Entgelte für öffentliche Leistungen oder Einrichtungen	368,52	300	725,64	426	0	0,00	426-	0,00
		33210000 Benutzungsgebühren und ähnliche Entgelte	368,52	300	725,64	426	0	0,00	426-	0,00
6	+	Sonstige privatrechtliche Leistungsentgelte	79,90	100	81,45	19-	0	0,00	19	0,00
		34210000 Erträge aus Verkauf	79,90	100	81,45	19-	0	0,00	19	0,00
11	=	Anteilige ordentliche Erträge	448,42	400	807,09	407	0	0,00	407-	0,00
14	-	Aufwendungen für Sach- und Dienstleistungen	1.779,20-	3.560-	3.116,81-	443	0	0,00	443-	0,00
		42510000 Haltung von Fahrzeugen	1.599,85-	2.660-	2.979,26-	319-	0	0,00	319	0,00
		42710002 Jubilare, Geschenke, Öffentlichkeitsa.	0,00	900-	137,55-	762	0	0,00	762-	0,00
		42710003 Aufwand. f Infomaterial, Öffentlichkeits	179,35-	0	0,00	0	0	0,00	0	0,00
17	-	Transferaufwendungen	1.268,28-	1.300-	1.289,08-	11	0	0,00	11-	0,00
		43130000 Zuweisungen an Zweckverbände	1.268,28-	1.300-	1.289,08-	11	0	0,00	11-	0,00
18	-	Sonstige ordentliche Aufwendungen	707,30-	720-	717,60-	2	0	0,00	2-	0,00
		44290000 Sonst. Aufw. Rechte u. Dienste Mitglieds	707,30-	720-	717,60-	2	0	0,00	2-	0,00



Gemeinde Abstatt

Haushaltsrechnung 2022

Ifd. Nr.		Teilergebnisrechnung Ertrags- und Aufwandsarten	Ergebnis Vorjahr 2021	Fortgeschriebener Ansatz 2022	Ergebnis 2022	Vergleich Ergebnis-Ansatz	Ergänzende Festlegungen im HH-Vollzug EUR	Ermächtigungsübertragung aus 2021 EUR	Verfügbare Mittel abzgl. Ergebnis EUR	Ermächtigungsübertragung nach 2023 EUR
			EUR	EUR	EUR	EUR	EUR	EUR	EUR	EUR
			1	2	3	4	5	6	7	8
19	=	Anteilige ordentliche Aufwendungen	3.754,78-	5.580-	5.123,49-	457	0	0,00	457-	0,00
20	=	Anteiliges ordentliches Ergebnis	3.306,36-	5.180-	4.316,40-	864	0	0,00	864-	0,00
21	+	Erträge aus internen Leistungen	0,00	0	0,00	0	0	0,00	0	0,00
24	-	Aufwendungen für interne Leistungen	35.522,73-	43.229-	47.668,22-	4.439-	0	0,00	4.439	0,00
		92111000 Interne Leistungsv. Steuerungsleistungen	70,23-	97-	85,67-	11	0	0,00	11-	0,00
		92112200 Interne Leistungsv. Finanzverw. Kasse	13.108,87-	17.048-	14.654,55-	2.393	0	0,00	2.393-	0,00
		92112500 Interne Leistungsv. Bauhof	0,00	317-	0,00	317	0	0,00	317-	0,00
		92112600 Interne Leistungsv. Rathaus, z. D.	22.343,63-	25.768-	32.928,00-	7.160-	0	0,00	7.160	0,00
28	=	Kalkulatorisches Ergebnis	35.522,73-	43.229-	47.668,22-	4.439-	0	0,00	4.439	0,00
29	=	Nettoressourcenbedarf/-überschuss	38.829,09-	48.409-	51.984,62-	3.576-	0	0,00	3.576	0,00



THH2 Dienstleistungen und Infrastruktur
57 Wirtschaft und Tourismus
5710 Wirtschaftsförderung

Ifd. Nr.		Teilergebnisrechnung Ertrags- und Aufwandsarten	Ergebnis Vorjahr 2021	Fortgeschriebener Ansatz 2022	Ergebnis 2022	Vergleich Ergebnis-Ansatz	Ergänzende Festlegungen im HH-Vollzug EUR	Ermächtigungsübertragung aus 2021 EUR	Verfügbare Mittel abzgl. Ergebnis EUR	Ermächtigungsübertragung nach 2023 EUR
			EUR 1	EUR 2	EUR 3	EUR 4	5	6	7	8
5	+	Entgelte für öffentliche Leistungen oder Einrichtungen	368,52	300	725,64	426	0	0,00	426-	0,00
		33210000 Benutzungsgebühren und ähnliche Entgelte	368,52	300	725,64	426	0	0,00	426-	0,00
11	=	Anteilige ordentliche Erträge	368,52	300	725,64	426	0	0,00	426-	0,00
14	-	Aufwendungen für Sach- und Dienstleistungen	1.599,85-	2.660-	2.979,26-	319-	0	0,00	319	0,00
		42510000 Haltung von Fahrzeugen	1.599,85-	2.660-	2.979,26-	319-	0	0,00	319	0,00
17	-	Transferaufwendungen	1.268,28-	1.300-	1.289,08-	11	0	0,00	11-	0,00
		43130000 Zuweisungen an Zweckverbände	1.268,28-	1.300-	1.289,08-	11	0	0,00	11-	0,00
19	=	Anteilige ordentliche Aufwendungen	2.868,13-	3.960-	4.268,34-	308-	0	0,00	308	0,00
20	=	Anteiliges ordentliches Ergebnis	2.499,61-	3.660-	3.542,70-	117	0	0,00	117-	0,00
21	+	Erträge aus internen Leistungen	0,00	0	0,00	0	0	0,00	0	0,00
24	-	Aufwendungen für interne Leistungen	17.769,18-	21.469-	23.867,50-	2.399-	0	0,00	2.399	0,00
		92111000 Interne Leistungsv. Steuerungsleistungen	42,49-	60-	76,64-	17-	0	0,00	17	0,00



Gemeinde Abstatt

Haushaltsrechnung 2022

lfd. Nr.		Teilergebnisrechnung Ertrags- und Aufwandsarten	Ergebnis Vorjahr 2021 EUR	Fortgeschriebener Ansatz 2022 EUR	Ergebnis 2022 EUR	Vergleich Ergebnis-Ansatz EUR	Ergänzende Festlegungen im HH-Vollzug EUR	Ermächtigungs- übertragung aus 2021 EUR	Verfügbare Mittel abzgl. Ergebnis EUR	Ermächtigungs- übertragung nach 2023 EUR
			1	2	3	4	5	6	7	8
		92112200 Interne Leistungsv. Finanzverw. Kasse	6.554,59-	8.525-	7.326,87-	1.198	0	0,00	1.198-	0,00
		92112600 Interne Leistungsv. Rathaus, z. D.	11.172,10-	12.884-	16.463,99-	3.580-	0	0,00	3.580	0,00
28	=	Kalkulatorisches Ergebnis	17.769,18-	21.469-	23.867,50-	2.399-	0	0,00	2.399	0,00
29	=	Nettoressourcenbedarf/- überschuss	20.268,79-	25.129-	27.410,20-	2.282-	0	0,00	2.282	0,00



57100000 Wirtschaftsförderung

Ifd. Nr.		Schlüsselprodukt über Kostenstellen Ertrags- und Aufwandsarten	Ergebnis Vorjahr 2021	Fortgeschriebener Ansatz 2022	Ergebnis 2022	Vergleich Ergebnis-Ansatz	Ergänzende Festlegungen im HH-Vollzug EUR	Ermächtigungsübertragung aus 2021 EUR	Verfügbare Mittel abzgl. Ergebnis EUR	Ermächtigungsübertragung nach 2023 EUR
			EUR	EUR	EUR	EUR				
			1	2	3	4	5	6	7	8
5	+	Entgelte für öffentliche Leistungen oder Einrichtungen	368,52	300	725,64	426	0	0,00	426-	0,00
		33210000 Benutzungsgebühren und ähnliche Entgelte	368,52	300	725,64	426	0	0,00	426-	0,00
11	=	Anteilige ordentliche Erträge	368,52	300	725,64	426	0	0,00	426-	0,00
14	-	Aufwendungen für Sach- und Dienstleistungen	1.599,85-	2.660-	2.979,26-	319-	0	0,00	319	0,00
		42510000 Haltung von Fahrzeugen	1.599,85-	2.660-	2.979,26-	319-	0	0,00	319	0,00
17	-	Transferaufwendungen	1.268,28-	1.300-	1.289,08-	11	0	0,00	11-	0,00
		43130000 Zuweisungen an Zweckverbände	1.268,28-	1.300-	1.289,08-	11	0	0,00	11-	0,00
19	=	Anteilige ordentliche Aufwendungen	2.868,13-	3.960-	4.268,34-	308-	0	0,00	308	0,00
20	=	Anteiliges veranschlagtes ordentliches Ergebnis	2.499,61-	3.660-	3.542,70-	117	0	0,00	117-	0,00
21	+	Erträge aus internen Leistungen	0,00	0	0,00	0	0	0,00	0	0,00
24	-	Aufwendungen für interne Leistungen	17.769,18-	21.469-	23.867,50-	2.399-	0	0,00	2.399	0,00
		92111000 Interne Leistungsv. Steuerungsleistungen	42,49-	60-	76,64-	17-	0	0,00	17	0,00
		92112200 Interne Leistungsv. Finanzverw. Kasse	6.554,59-	8.525-	7.326,87-	1.198	0	0,00	1.198-	0,00
		92112600 Interne Leistungsv. Rathaus, z. D.	11.172,10-	12.884-	16.463,99-	3.580-	0	0,00	3.580	0,00
28	=	Veranschlagtes kalkulatorisches Ergebnis	17.769,18-	21.469-	23.867,50-	2.399-	0	0,00	2.399	0,00



Gemeinde Abstatt

Haushaltsrechnung 2022

Ifd. Nr.		Schlüsselprodukt über Kostenstellen Ertrags- und Aufwandsarten	Ergebnis Vorjahr 2021	Fortgeschriebener Ansatz 2022	Ergebnis 2022	Vergleich Ergebnis-Ansatz	Ergänzende Festlegungen im HH-Vollzug	Ermächtigungsübertragung aus 2021	Verfügbare Mittel abzgl. Ergebnis	Ermächtigungsübertragung nach 2023
			EUR	EUR	EUR	EUR	EUR	EUR	EUR	EUR
			1	2	3	4	5	6	7	8
29	=	Veranschlagter Nettoressourcenbedarf/-überschuss	20.268,79-	25.129-	27.410,20-	2.282-	0	0,00	2.282	0,00



THH2 **Dienstleistungen und Infrastruktur**
57 **Wirtschaft und Tourismus**
5750 **Tourismus**

Ifd. Nr.		Teilergebnisrechnung Ertrags- und Aufwandsarten	Ergebnis Vorjahr 2021	Fortgeschriebener Ansatz 2022	Ergebnis 2022	Vergleich Ergebnis-Ansatz	Ergänzende Festlegungen im HH-Vollzug EUR	Ermächtigungsübertragung aus 2021 EUR	Verfügbare Mittel abzgl. Ergebnis EUR	Ermächtigungsübertragung nach 2023 EUR
			EUR	EUR	EUR	EUR				
			1	2	3	4	5	6	7	8
6	+	Sonstige privatrechtliche Leistungsentgelte	79,90	100	81,45	19-	0	0,00	19	0,00
		34210000 Erträge aus Verkauf	79,90	100	81,45	19-	0	0,00	19	0,00
11	=	Anteilige ordentliche Erträge	79,90	100	81,45	19-	0	0,00	19	0,00
14	-	Aufwendungen für Sach- und Dienstleistungen	179,35-	900-	137,55-	762	0	0,00	762-	0,00
		42710002 Jubilare, Geschenke, Öffentlichkeitsa.	0,00	900-	137,55-	762	0	0,00	762-	0,00
		42710003 Aufwand. f Infomaterial, Öffentlichkeits	179,35-	0	0,00	0	0	0,00	0	0,00
18	-	Sonstige ordentliche Aufwendungen	707,30-	720-	717,60-	2	0	0,00	2-	0,00
		44290000 Sonst. Aufw. Rechte u. Dienste Mitglieds	707,30-	720-	717,60-	2	0	0,00	2-	0,00
19	=	Anteilige ordentliche Aufwendungen	886,65-	1.620-	855,15-	765	0	0,00	765-	0,00
20	=	Anteiliges ordentliches Ergebnis	806,75-	1.520-	773,70-	746	0	0,00	746-	0,00
21	+	Erträge aus internen Leistungen	0,00	0	0,00	0	0	0,00	0	0,00
24	-	Aufwendungen für interne Leistungen	17.753,55-	21.760-	23.800,72-	2.040-	0	0,00	2.040	0,00
		92111000 Interne Leistungsv. Steuerungsleistungen	27,74-	37-	9,03-	28	0	0,00	28-	0,00



Gemeinde Abstatt

Haushaltsrechnung 2022

lfd. Nr.		Teilergebnisrechnung Ertrags- und Aufwandsarten	Ergebnis Vorjahr 2021 EUR	Fortgeschriebener Ansatz 2022 EUR	Ergebnis 2022 EUR	Vergleich Ergebnis-Ansatz EUR	Ergänzende Festlegungen im HH-Vollzug EUR	Ermächtigungs- übertragung aus 2021 EUR	Verfügbare Mittel abzgl. Ergebnis EUR	Ermächtigungs- übertragung nach 2023 EUR
			1	2	3	4	5	6	7	8
		92112200 Interne Leistungsv. Finanzverw. Kasse	6.554,28-	8.523-	7.327,68-	1.195	0	0,00	1.195-	0,00
		92112500 Interne Leistungsv. Bauhof	0,00	317-	0,00	317	0	0,00	317-	0,00
		92112600 Interne Leistungsv. Rathaus, z. D.	11.171,53-	12.884-	16.464,01-	3.580-	0	0,00	3.580	0,00
28	=	Kalkulatorisches Ergebnis	17.753,55-	21.760-	23.800,72-	2.040-	0	0,00	2.040	0,00
29	=	Nettoressourcenbedarf/- überschuss	18.560,30-	23.280-	24.574,42-	1.294-	0	0,00	1.294	0,00



57500000 Fremdenverkehr/Tourismus

Ifd. Nr.		Schlüsselprodukt über Kostenstellen Ertrags- und Aufwandsarten	Ergebnis Vorjahr 2021	Fortgeschriebener Ansatz 2022	Ergebnis 2022	Vergleich Ergebnis-Ansatz	Ergänzende Festlegungen im HH-Vollzug EUR	Ermächtigungsübertragung aus 2021 EUR	Verfügbare Mittel abzgl. Ergebnis EUR	Ermächtigungsübertragung nach 2023 EUR
			EUR	EUR	EUR	EUR				
			1	2	3	4	5	6	7	8
6	+	Sonstige privatrechtliche Leistungsentgelte	79,90	100	81,45	19-	0	0,00	19	0,00
		34210000 Erträge aus Verkauf	79,90	100	81,45	19-	0	0,00	19	0,00
11	=	Anteilige ordentliche Erträge	79,90	100	81,45	19-	0	0,00	19	0,00
14	-	Aufwendungen für Sach- und Dienstleistungen	179,35-	900-	137,55-	762	0	0,00	762-	0,00
		42710002 Jubilare, Geschenke, Öffentlichkeitsa.	0,00	900-	137,55-	762	0	0,00	762-	0,00
		42710003 Aufwand. f Infomaterial, Öffentlichkeits	179,35-	0	0,00	0	0	0,00	0	0,00
18	-	Sonstige ordentliche Aufwendungen	707,30-	720-	717,60-	2	0	0,00	2-	0,00
		44290000 Sonst. Aufw. Rechte u. Dienste Mitglieds	707,30-	720-	717,60-	2	0	0,00	2-	0,00
19	=	Anteilige ordentliche Aufwendungen	886,65-	1.620-	855,15-	765	0	0,00	765-	0,00
20	=	Anteiliges veranschlagtes ordentliches Ergebnis	806,75-	1.520-	773,70-	746	0	0,00	746-	0,00
21	+	Erträge aus internen Leistungen	0,00	0	0,00	0	0	0,00	0	0,00
24	-	Aufwendungen für interne Leistungen	17.753,55-	21.760-	23.800,72-	2.040-	0	0,00	2.040	0,00
		92111000 Interne Leistungsv. Steuerungsleistungen	27,74-	37-	9,03-	28	0	0,00	28-	0,00
		92112200 Interne Leistungsv. Finanzverw. Kasse	6.554,28-	8.523-	7.327,68-	1.195	0	0,00	1.195-	0,00
		92112500 Interne Leistungsv. Bauhof	0,00	317-	0,00	317	0	0,00	317-	0,00



Gemeinde Abstatt

Haushaltsrechnung 2022

lfd. Nr.	Schlüsselprodukt über Kostenstellen	Ergebnis Vorjahr 2021	Fortgeschriebener Ansatz 2022	Ergebnis 2022	Vergleich Ergebnis-Ansatz	Ergänzende Festlegungen im HH-Vollzug	Ermächtigungsübertragung aus 2021	Verfügbare Mittel abzgl. Ergebnis	Ermächtigungsübertragung nach 2023
	Ertrags- und Aufwandsarten	EUR	EUR	EUR	EUR	EUR	EUR	EUR	EUR
		1	2	3	4	5	6	7	8
	92112600 Interne Leistungsv. Rathaus, z. D.	11.171,53-	12.884-	16.464,01-	3.580-	0	0,00	3.580	0,00
28	= Veranschlagtes kalkulatorisches Ergebnis	17.753,55-	21.760-	23.800,72-	2.040-	0	0,00	2.040	0,00
29	= Veranschlagter Nettoressourcenbedarf/-überschuss	18.560,30-	23.280-	24.574,42-	1.294-	0	0,00	1.294	0,00



THH3 Allgemeine Finanzwirtschaft

Ifd. Nr.		Teilergebnisrechnung Ertrags- und Aufwandsarten	Ergebnis Vorjahr 2021	Fortgeschriebener Ansatz 2022	Ergebnis 2022	Vergleich Ergebnis-Ansatz	Ergänzende Festlegungen im HH-Vollzug EUR	Ermächtigungsübertragung aus 2021 EUR	Verfügbare Mittel abzgl. Ergebnis EUR	Ermächtigungsübertragung nach 2023 EUR
			EUR	EUR	EUR	EUR				
			1	2	3	4	5	6	7	8
1	+	Steuern und ähnliche Abgaben	10.946.568,25	9.946.295	9.214.766,98	731.528-	0	0,00	731.528	0,00
		30110000 Grundsteuer A	12.871,64	14.900	14.573,78	326-	0	0,00	326	0,00
		30120000 Grundsteuer B	1.084.325,30	1.172.000	1.177.801,29	5.801	0	0,00	5.801-	0,00
		30130000 Gewerbesteuer	4.502.408,65	3.600.000	2.628.459,21	971.541-	0	0,00	971.541	0,00
		30210000 Gemeindeanteil Einkommensteuer	3.438.996,58	3.500.352	3.602.501,98	102.150	0	0,00	102.150-	0,00
		30220000 Gemeindeanteil Umsatzsteuer	1.621.537,33	1.347.424	1.458.005,06	110.581	0	0,00	110.581-	0,00
		30320000 Hundesteuer	20.168,75	27.800	27.666,66	133-	0	0,00	133	0,00
		30510000 Leistungen nach dem Familienleist.ausgl.	266.260,00	283.819	305.759,00	21.940	0	0,00	21.940-	0,00
2	+	Zuweisungen und Zuwendungen, Umlagen	486.336,30	430.998	567.908,40	136.910	0	0,00	136.910-	0,00
		31110001 Kommunale Investitionspauschale	479.228,70	430.998	557.831,90	126.834	0	0,00	126.834-	0,00
		31310000 Sonstige allg. Zuweisungen Land	0,80-	0	0,00	0	0	0,00	0	0,00
		31410000 Zuweis. lfd. Zwecke Land	0,00	0	6.584,00	6.584	0	0,00	6.584-	0,00
		31410005 Zuschuss Corona-Ausgaben	3.713,80	0	0,00	0	0	0,00	0	0,00
		31430000 Zuweis. lfd. Zwecke Zweckverb.	3.394,60	0	3.492,50	3.493	0	0,00	3.493-	0,00
5	+	Entgelte für öffentliche Leistungen oder Einrichtungen	25,00	0	62,50	63	0	0,00	63-	0,00



Gemeinde Abstatt

Haushaltsrechnung 2022

lfd. Nr.		Teilergebnisrechnung Ertrags- und Aufwandsarten	Ergebnis Vorjahr 2021 EUR	Fortgeschriebener Ansatz 2022 EUR	Ergebnis 2022 EUR	Vergleich Ergebnis-Ansatz EUR	Ergänzende Festlegungen im HH-Vollzug EUR	Ermächtigungs- übertragung aus 2021 EUR	Verfügbare Mittel abzgl. Ergebnis EUR	Ermächtigungs- übertragung nach 2023 EUR
			1	2	3	4	5	6	7	8
		33110000 Verwaltungsgebühren	25,00	0	62,50	63	0	0,00	63-	0,00
8	+	Zinsen und ähnliche Erträge	5.073,74	3.191	7.738,65	4.548	0	0,00	4.548-	0,00
		36150000 Zinsertrag von verb.U.,Beteil.,SVerm.	4.979,29	3.181	4.545,09	1.364	0	0,00	1.364-	0,00
		36160000 Zinsertrag von sonst.öff.Sonderrechnung	0,00	0	56,00	56	0	0,00	56-	0,00
		36170000 Zinsertrag von Kreditinstituten	94,45	10	3.137,56	3.128	0	0,00	3.128-	0,00
10	+	Sonstige ordentliche Erträge	74,48	0	0,00	0	0	0,00	0	0,00
		35910010 Erträge aus Quotenzahlung	74,31	0	0,00	0	0	0,00	0	0,00
		35910500 Ertrag aus diversen Differenzen	0,17	0	0,00	0	0	0,00	0	0,00
11	=	Anteilige ordentliche Erträge	11.438.077,77	10.380.484	9.790.476,53	590.007-	0	0,00	590.007	0,00
15	-	Abschreibungen	23.816,38-	0	0,00	0	0	0,00	0	0,00
		47222000 AfA a. FO wg. befr. Niederschlagung	78.095,26	0	12.300,66	12.301	0	0,00	12.301-	0,00
		47223000 AfA a. FO wg. unbefr. Niederschlagung +	101.911,64-	0	12.300,66-	12.301-	0	0,00	12.301	0,00
16	-	Zinsen und ähnliche Aufwendungen	11.733,49-	46.157-	9.441,74-	36.715	0	0,00	36.715-	0,00
		45170000 Zinsaufwendungen an Kreditinstitute	0,00	44.157-	0,00	44.157	0	0,00	44.157-	0,00
		45930010 Aufwand aus Bankgebühren	50,00-	0	0,00	0	0	0,00	0	0,00
		45990000 Sonstige Finanzaufwendungen	11.683,49-	2.000-	9.441,74-	7.442-	0	0,00	7.442	0,00
17	-	Transferaufwendungen	4.790.486,23-	5.096.640-	5.140.196,05-	43.556-	0	0,00	43.556	0,00
		43410000 Gewerbsteuerumlage	351.449,01-	318.987-	382.820,81-	63.834-	0	0,00	63.834	0,00



Gemeinde Abstatt

Haushaltsrechnung 2022

Ifd. Nr.		Teilergebnisrechnung Ertrags- und Aufwandsarten	Ergebnis Vorjahr 2021	Fortgeschriebener Ansatz 2022	Ergebnis 2022	Vergleich Ergebnis-Ansatz	Ergänzende Festlegungen im HH-Vollzug EUR	Ermächtigungs- übertragung aus 2021 EUR	Verfügbare Mittel abzgl. Ergebnis EUR	Ermächtigungs- übertragung nach 2023 EUR
			EUR	EUR	EUR	EUR	EUR	EUR	EUR	EUR
			1	2	3	4	5	6	7	8
		43710000 FAG-Umlage	2.134.848,50-	2.314.534-	2.272.962,60-	41.571	0	0,00	41.571-	0,00
		43720000 Kreisumlage	2.307.088,00-	2.454.533-	2.450.880,00-	3.653	0	0,00	3.653-	0,00
		43730000 GVV-Umlage	2.899,28	8.586-	33.532,64-	24.947-	0	0,00	24.947	0,00
18	-	Sonstige ordentliche Aufwendungen	106,56-	100-	0,00	100	0	0,00	100-	0,00
		44410003 KöSt. / Gew.St. / Soli / KapESt.	106,56-	100-	0,00	100	0	0,00	100-	0,00
19	=	Anteilige ordentliche Aufwendungen	4.826.142,66-	5.142.897-	5.149.637,79-	6.741-	0	0,00	6.741	0,00
20	=	Anteiliges ordentliches Ergebnis	6.611.935,11	5.237.587	4.640.838,74	596.748-	0	0,00	596.748	0,00
21	+	Erträge aus internen Leistungen	0,00	0	0,00	0	0	0,00	0	0,00
24	-	Aufwendungen für interne Leistungen	0,00	0	0,00	0	0	0,00	0	0,00
27	-	kalkulatorische Kosten	1.008,06-	1.008-	1.008,06-	0	0	0,00	0	0,00
		98100000 Planung kalk. Zinsen	0,00	1.008-	0,00	1.008	0	0,00	1.008-	0,00
		98110000 Kalk. Zinsen	1.008,06-	0	1.008,06-	1.008-	0	0,00	1.008	0,00
28	=	Kalkulatorisches Ergebnis	1.008,06-	1.008-	1.008,06-	0	0	0,00	0	0,00
29	=	Nettoressourcenbedarf/- überschuss	6.610.927,05	5.236.579	4.639.830,68	596.748-	0	0,00	596.748	0,00



THH3

Allgemeine Finanzwirtschaft

lfd. Nr.	Teilfinanzrechnung Einzahlungs- und Auszahlungsarten	Ergebnis Vorjahr 2021 EUR	Fortgeschriebener Ansatz 2022 EUR	Ergebnis 2022 EUR	Vergleich Ergebnis-Ansatz EUR	Ergänzende Festlegungen im HH-Vollzug EUR	Ermächtigungs- übertragung aus 2021 EUR	Verfügbare Mittel abzgl. Ergebnis EUR	Ermächtigungs- übertragung nach 2023 EUR
		1	2	3	4	5	6	7	8
1 +	Summe der Einzahlungen aus laufender Verwaltungstätigkeit	11.445.332,26	10.380.484	9.810.781,39	569.703-	0	0,00	569.703	0,00
	60110000 Grundsteuer A	12.871,63	14.900	14.575,58	324-	0	0,00	324	0,00
	60120000 Grundsteuer B	1.084.537,03	1.172.000	1.178.070,45	6.070	0	0,00	6.070-	0,00
	60130000 Gewerbesteuer	4.505.662,77	3.600.000	2.649.949,50	950.051-	0	0,00	950.051	0,00
	60210000 Gemeindeanteil Einkommensteuer	3.438.996,58	3.500.352	3.602.501,98	102.150	0	0,00	102.150-	0,00
	60220000 Gemeindeanteil Umsatzsteuer	1.621.537,33	1.347.424	1.458.005,06	110.581	0	0,00	110.581-	0,00
	60320000 Hundesteuer	20.531,50	27.800	27.666,66	133-	0	0,00	133	0,00
	60510000 Leistungen nach dem Familienleist.ausgl.	266.260,00	283.819	305.759,00	21.940	0	0,00	21.940-	0,00
	61110001 Kommunale Investitionspauschale	479.228,70	430.998	557.831,90	126.834	0	0,00	126.834-	0,00
	61310000 Sonstige allg. Zuweisungen Land	0,80-	0	0,00	0	0	0,00	0	0,00
	61410000 Zuweis. lfd. Zwecke Land	0,00	0	6.584,00	6.584	0	0,00	6.584-	0,00
	61410005 Zuschuss Corona-Ausgaben	3.713,80	0	0,00	0	0	0,00	0	0,00
	61430000 Zuweis. lfd. Zwecke Zweckverb.	6.868,40	0	3.492,50	3.493	0	0,00	3.493-	0,00
	63110000 Verwaltungsgebühren	22,50	0	65,00	65	0	0,00	65-	0,00
	65620000 Säumniszuschläge uä	0,00	0	38,37	38	0	0,00	38-	0,00
	65910010 Erträge aus Quotenzahlung	74,31	0	0,00	0	0	0,00	0	0,00



Gemeinde Abstatt

Haushaltsrechnung 2022

lfd. Nr.	Teilfinanzrechnung Einzahlungs- und Auszahlungsarten	Ergebnis Vorjahr 2021 EUR	Fortgeschriebener Ansatz 2022 EUR	Ergebnis 2022 EUR	Vergleich Ergebnis-Ansatz EUR	Ergänzende Festlegungen im HH-Vollzug EUR	Ermächtigungs- übertragung aus 2021 EUR	Verfügbare Mittel abzgl. Ergebnis EUR	Ermächtigungs- übertragung nach 2023 EUR
		1	2	3	4	5	6	7	8
	65910500 Ertrag aus diversen Differenzen	0,17	0	0,00	0	0	0,00	0	0,00
	66150000 Zinseinz. von verb. Untern. ,Beteil. , Sonderverm.	4.933,89	3.181	3.047,83	133-	0	0,00	133	0,00
	66160000 Zinseinzahlungen von sonst. öffentl. Sonderrechn.	0,00	0	56,00	56	0	0,00	56-	0,00
	66170000 Zinseinzahlungen von Kreditinstituten	94,45	10	3.137,56	3.128	0	0,00	3.128-	0,00
2	- Summe der Auszahlungen aus laufender Verwaltungstätigkeit	4.802.326,28-	5.142.897-	5.149.662,79-	6.766-	0	0,00	6.766	0,00
	73410000 Gewerbesteuerumlage	351.449,01-	318.987-	382.820,81-	63.834-	0	0,00	63.834	0,00
	73710000 FAG-Umlage	2.134.848,50-	2.314.534-	2.272.962,60-	41.571	0	0,00	41.571-	0,00
	73720000 Kreisumlage	2.307.088,00-	2.454.533-	2.450.880,00-	3.653	0	0,00	3.653-	0,00
	73730000 GVV-Umlage	2.899,28	8.586-	33.532,64-	24.947-	0	0,00	24.947	0,00
	74410003 KöSt. / Gew.St. / Soli / KapEST.	106,56-	100-	0,00	100	0	0,00	100-	0,00
	75170000 Zinsausz.Kred.f.Inv.Kreditinst.	0,00	44.157-	0,00	44.157	0	0,00	44.157-	0,00
	75930010 Aufwand aus Bankgebühren	50,00-	0	25,00-	25-	0	0,00	25	0,00
	75990000 Sonstige Finanzauszahlungen	11.683,49-	2.000-	9.441,74-	7.442-	0	0,00	7.442	0,00
3	= Anteiliger Zahlungsmittelüberschuss/-bedarf aus laufender Verwaltungstätigkeit	6.643.005,98	5.237.587	4.661.118,60	576.468-	0	0,00	576.468	0,00
9	= Summe der Einzahlungen aus Investitionstätigkeit	0,00	0	0,00	0	0	0,00	0	0,00
16	= Summe der Auszahlungen aus Investitionstätigkeit	0,00	0	0,00	0	0	0,00	0	0,00



Gemeinde Abstatt

Haushaltsrechnung 2022

lfd. Nr.		Teilfinanzrechnung Einzahlungs- und Auszahlungsarten	Ergebnis Vorjahr 2021 EUR	Fortgeschriebener Ansatz 2022 EUR	Ergebnis 2022 EUR	Vergleich Ergebnis-Ansatz EUR	Ergänzende Festlegungen im HH-Vollzug EUR	Ermächtigungs- übertragung aus 2021 EUR	Verfügbare Mittel abzgl. Ergebnis EUR	Ermächtigungs- übertragung nach 2023 EUR
			1	2	3	4	5	6	7	8
17	=	Anteiliger Finanzierungsmittelüberschu ss/-bedarf aus Investitonstätigkeit	0,00	0	0,00	0	0	0,00	0	0,00
18	=	Anteiliger veranschlagter Finanzierungsmittelüberschu ss/-bedarf	6.643.005,98	5.237.587	4.661.118,60	576.468-	0	0,00	576.468	0,00



THH3
61

Allgemeine Finanzwirtschaft
Allgemeine Finanzwirtschaft

lfd. Nr.		Teilergebnisrechnung Ertrags- und Aufwandsarten	Ergebnis Vorjahr 2021 EUR	Fortgeschriebener Ansatz 2022 EUR	Ergebnis 2022 EUR	Vergleich Ergebnis-Ansatz EUR	Ergänzende Festlegungen im HH-Vollzug EUR	Ermächtigungsübertragung aus 2021 EUR	Verfügbare Mittel abzgl. Ergebnis EUR	Ermächtigungsübertragung nach 2023 EUR
			1	2	3	4	5	6	7	8
1	+	Steuern und ähnliche Abgaben	10.946.568,25	9.946.295	9.214.766,98	731.528-	0	0,00	731.528	0,00
		30110000 Grundsteuer A	12.871,64	14.900	14.573,78	326-	0	0,00	326	0,00
		30120000 Grundsteuer B	1.084.325,30	1.172.000	1.177.801,29	5.801	0	0,00	5.801-	0,00
		30130000 Gewerbesteuer	4.502.408,65	3.600.000	2.628.459,21	971.541-	0	0,00	971.541	0,00
		30210000 Gemeindeanteil Einkommensteuer	3.438.996,58	3.500.352	3.602.501,98	102.150	0	0,00	102.150-	0,00
		30220000 Gemeindeanteil Umsatzsteuer	1.621.537,33	1.347.424	1.458.005,06	110.581	0	0,00	110.581-	0,00
		30320000 Hundesteuer	20.168,75	27.800	27.666,66	133-	0	0,00	133	0,00
		30510000 Leistungen nach dem Familienleist.ausgl.	266.260,00	283.819	305.759,00	21.940	0	0,00	21.940-	0,00
2	+	Zuweisungen und Zuwendungen, Umlagen	486.336,30	430.998	567.908,40	136.910	0	0,00	136.910-	0,00
		31110001 Kommunale Investitionspauschale	479.228,70	430.998	557.831,90	126.834	0	0,00	126.834-	0,00
		31310000 Sonstige allg. Zuweisungen Land	0,80-	0	0,00	0	0	0,00	0	0,00
		31410000 Zuweis. lfd. Zwecke Land	0,00	0	6.584,00	6.584	0	0,00	6.584-	0,00
		31410005 Zuschuss Corona-Ausgaben	3.713,80	0	0,00	0	0	0,00	0	0,00
		31430000 Zuweis. lfd. Zwecke Zweckverb.	3.394,60	0	3.492,50	3.493	0	0,00	3.493-	0,00
5	+	Entgelte für öffentliche Leistungen oder Einrichtungen	25,00	0	62,50	63	0	0,00	63-	0,00



Gemeinde Abstatt

Haushaltsrechnung 2022

Ifd. Nr.		Teilergebnisrechnung Ertrags- und Aufwandsarten	Ergebnis Vorjahr 2021	Fortgeschriebener Ansatz 2022	Ergebnis 2022	Vergleich Ergebnis-Ansatz	Ergänzende Festlegungen im HH-Vollzug EUR	Ermächtigungsübertragung aus 2021 EUR	Verfügbare Mittel abzgl. Ergebnis EUR	Ermächtigungsübertragung nach 2023 EUR
			EUR	EUR	EUR	EUR				
			1	2	3	4	5	6	7	8
		33110000 Verwaltungsgebühren	25,00	0	62,50	63	0	0,00	63-	0,00
8	+	Zinsen und ähnliche Erträge	5.073,74	3.191	7.738,65	4.548	0	0,00	4.548-	0,00
		36150000 Zinsertrag von verb.U.,Beteil.,SVerm.	4.979,29	3.181	4.545,09	1.364	0	0,00	1.364-	0,00
		36160000 Zinsertrag von sonst.öff.Sonderrechnung	0,00	0	56,00	56	0	0,00	56-	0,00
		36170000 Zinsertrag von Kreditinstituten	94,45	10	3.137,56	3.128	0	0,00	3.128-	0,00
10	+	Sonstige ordentliche Erträge	74,48	0	0,00	0	0	0,00	0	0,00
		35910010 Erträge aus Quotenzahlung	74,31	0	0,00	0	0	0,00	0	0,00
		35910500 Ertrag aus diversen Differenzen	0,17	0	0,00	0	0	0,00	0	0,00
11	=	Anteilige ordentliche Erträge	11.438.077,77	10.380.484	9.790.476,53	590.007-	0	0,00	590.007	0,00
15	-	Abschreibungen	23.816,38-	0	0,00	0	0	0,00	0	0,00
		47222000 AfA a. FO wg. befr. Niederschlagung	78.095,26	0	12.300,66	12.301	0	0,00	12.301-	0,00
		47223000 AfA a. FO wg. unbefr. Niederschlagung +	101.911,64-	0	12.300,66-	12.301-	0	0,00	12.301	0,00
16	-	Zinsen und ähnliche Aufwendungen	11.733,49-	46.157-	9.441,74-	36.715	0	0,00	36.715-	0,00
		45170000 Zinsaufwendungen an Kreditinstitute	0,00	44.157-	0,00	44.157	0	0,00	44.157-	0,00
		45930010 Aufwand aus Bankgebühren	50,00-	0	0,00	0	0	0,00	0	0,00
		45990000 Sonstige Finanzaufwendungen	11.683,49-	2.000-	9.441,74-	7.442-	0	0,00	7.442	0,00
17	-	Transferaufwendungen	4.790.486,23-	5.096.640-	5.140.196,05-	43.556-	0	0,00	43.556	0,00
		43410000 Gewerbesteuerumlage	351.449,01-	318.987-	382.820,81-	63.834-	0	0,00	63.834	0,00



Gemeinde Abstatt

Haushaltsrechnung 2022

Ifd. Nr.	Teilergebnisrechnung Ertrags- und Aufwandsarten	Ergebnis Vorjahr 2021	Fortgeschriebener Ansatz 2022	Ergebnis 2022	Vergleich Ergebnis-Ansatz	Ergänzende Festlegungen im HH-Vollzug EUR	Ermächtigungsübertragung aus 2021 EUR	Verfügbare Mittel abzgl. Ergebnis EUR	Ermächtigungsübertragung nach 2023 EUR
		EUR	EUR	EUR	EUR				
		1	2	3	4	5	6	7	8
	43710000 FAG-Umlage	2.134.848,50-	2.314.534-	2.272.962,60-	41.571	0	0,00	41.571-	0,00
	43720000 Kreisumlage	2.307.088,00-	2.454.533-	2.450.880,00-	3.653	0	0,00	3.653-	0,00
	43730000 GVV-Umlage	2.899,28	8.586-	33.532,64-	24.947-	0	0,00	24.947	0,00
18	- Sonstige ordentliche Aufwendungen	106,56-	100-	0,00	100	0	0,00	100-	0,00
	44410003 KöSt. / Gew.St. / Soli / KapESt.	106,56-	100-	0,00	100	0	0,00	100-	0,00
19	= Anteilige ordentliche Aufwendungen	4.826.142,66-	5.142.897-	5.149.637,79-	6.741-	0	0,00	6.741	0,00
20	= Anteiliges ordentliches Ergebnis	6.611.935,11	5.237.587	4.640.838,74	596.748-	0	0,00	596.748	0,00
21	+ Erträge aus internen Leistungen	0,00	0	0,00	0	0	0,00	0	0,00
24	- Aufwendungen für interne Leistungen	0,00	0	0,00	0	0	0,00	0	0,00
27	- kalkulatorische Kosten	1.008,06-	1.008-	1.008,06-	0	0	0,00	0	0,00
	98100000 Planung kalk. Zinsen	0,00	1.008-	0,00	1.008	0	0,00	1.008-	0,00
	98110000 Kalk. Zinsen	1.008,06-	0	1.008,06-	1.008-	0	0,00	1.008	0,00
28	= Kalkulatorisches Ergebnis	1.008,06-	1.008-	1.008,06-	0	0	0,00	0	0,00
29	= Nettoressourcenbedarf/-überschuss	6.610.927,05	5.236.579	4.639.830,68	596.748-	0	0,00	596.748	0,00



Gemeinde Abstatt

Haushaltsrechnung 2022

THH3 Allgemeine Finanzwirtschaft
 61 Allgemeine Finanzwirtschaft
 6110 Steuern, allgemeine Zuweisungen/Umlagen

Ifd. Nr.		Teilergebnisrechnung Ertrags- und Aufwandsarten	Ergebnis Vorjahr 2021	Fortgeschriebener Ansatz 2022	Ergebnis 2022	Vergleich Ergebnis-Ansatz	Ergänzende Festlegungen im HH-Vollzug EUR	Ermächtigungsübertragung aus 2021 EUR	Verfügbare Mittel abzgl. Ergebnis EUR	Ermächtigungsübertragung nach 2023 EUR
			EUR	EUR	EUR	EUR				
			1	2	3	4	5	6	7	8
1	+	Steuern und ähnliche Abgaben	10.946.568,25	9.946.295	9.214.766,98	731.528-	0	0,00	731.528	0,00
		30110000 Grundsteuer A	12.871,64	14.900	14.573,78	326-	0	0,00	326	0,00
		30120000 Grundsteuer B	1.084.325,30	1.172.000	1.177.801,29	5.801	0	0,00	5.801-	0,00
		30130000 Gewerbesteuer	4.502.408,65	3.600.000	2.628.459,21	971.541-	0	0,00	971.541	0,00
		30210000 Gemeindeanteil Einkommensteuer	3.438.996,58	3.500.352	3.602.501,98	102.150	0	0,00	102.150-	0,00
		30220000 Gemeindeanteil Umsatzsteuer	1.621.537,33	1.347.424	1.458.005,06	110.581	0	0,00	110.581-	0,00
		30320000 Hundesteuer	20.168,75	27.800	27.666,66	133-	0	0,00	133	0,00
		30510000 Leistungen nach dem Familienleist.ausgl.	266.260,00	283.819	305.759,00	21.940	0	0,00	21.940-	0,00
2	+	Zuweisungen und Zuwendungen, Umlagen	486.336,30	430.998	567.908,40	136.910	0	0,00	136.910-	0,00
		31110001 Kommunale Investitionspauschale	479.228,70	430.998	557.831,90	126.834	0	0,00	126.834-	0,00
		31310000 Sonstige allg. Zuweisungen Land	0,80-	0	0,00	0	0	0,00	0	0,00
		31410000 Zuweis. lfd. Zwecke Land	0,00	0	6.584,00	6.584	0	0,00	6.584-	0,00
		31410005 Zuschuss Corona-Ausgaben	3.713,80	0	0,00	0	0	0,00	0	0,00
		31430000 Zuweis. lfd. Zwecke Zweckverb.	3.394,60	0	3.492,50	3.493	0	0,00	3.493-	0,00



Gemeinde Abstatt

Haushaltsrechnung 2022

Ifd. Nr.		Teilergebnisrechnung Ertrags- und Aufwandsarten	Ergebnis Vorjahr 2021	Fortgeschriebener Ansatz 2022	Ergebnis 2022	Vergleich Ergebnis-Ansatz	Ergänzende Festlegungen im HH-Vollzug EUR	Ermächtigungsübertragung aus 2021 EUR	Verfügbare Mittel abzgl. Ergebnis EUR	Ermächtigungsübertragung nach 2023 EUR
			EUR	EUR	EUR	EUR				
			1	2	3	4	5	6	7	8
5	+	Entgelte für öffentliche Leistungen oder Einrichtungen	25,00	0	62,50	63	0	0,00	63-	0,00
		33110000 Verwaltungsgebühren	25,00	0	62,50	63	0	0,00	63-	0,00
10	+	Sonstige ordentliche Erträge	74,31	0	0,00	0	0	0,00	0	0,00
		35910010 Erträge aus Quotenzahlung	74,31	0	0,00	0	0	0,00	0	0,00
11	=	Anteilige ordentliche Erträge	11.433.003,86	10.377.293	9.782.737,88	594.555-	0	0,00	594.555	0,00
15	-	Abschreibungen	23.614,38-	0	0,00	0	0	0,00	0	0,00
		47222000 AfA a. FO wg. befr. Niederschlagung	78.297,26	0	12.300,66	12.301	0	0,00	12.301-	0,00
		47223000 AfA a. FO wg. unbefr. Niederschlagung +	101.911,64-	0	12.300,66-	12.301-	0	0,00	12.301	0,00
17	-	Transferaufwendungen	4.790.486,23-	5.096.640-	5.140.196,05-	43.556-	0	0,00	43.556	0,00
		43410000 Gewerbesteuerumlage	351.449,01-	318.987-	382.820,81-	63.834-	0	0,00	63.834	0,00
		43710000 FAG-Umlage	2.134.848,50-	2.314.534-	2.272.962,60-	41.571	0	0,00	41.571-	0,00
		43720000 Kreisumlage	2.307.088,00-	2.454.533-	2.450.880,00-	3.653	0	0,00	3.653-	0,00
		43730000 GVV-Umlage	2.899,28	8.586-	33.532,64-	24.947-	0	0,00	24.947	0,00
18	-	Sonstige ordentliche Aufwendungen	106,56-	100-	0,00	100	0	0,00	100-	0,00
		44410003 KöSt. / Gew.St. / Soli / KapESt.	106,56-	100-	0,00	100	0	0,00	100-	0,00
19	=	Anteilige ordentliche Aufwendungen	4.814.207,17-	5.096.740-	5.140.196,05-	43.456-	0	0,00	43.456	0,00
20	=	Anteiliges ordentliches Ergebnis	6.618.796,69	5.280.553	4.642.541,83	638.011-	0	0,00	638.011	0,00
21	+	Erträge aus internen Leistungen	0,00	0	0,00	0	0	0,00	0	0,00



Gemeinde Abstatt

Haushaltsrechnung 2022

lfd. Nr.		Teilergebnisrechnung Ertrags- und Aufwandsarten	Ergebnis Vorjahr 2021 EUR	Fortgeschriebener Ansatz 2022 EUR	Ergebnis 2022 EUR	Vergleich Ergebnis-Ansatz EUR	Ergänzende Festlegungen im HH-Vollzug EUR	Ermächtigungs- übertragung aus 2021 EUR	Verfügbare Mittel abzgl. Ergebnis EUR	Ermächtigungs- übertragung nach 2023 EUR
			1	2	3	4	5	6	7	8
24	-	Aufwendungen für interne Leistungen	0,00	0	0,00	0	0	0,00	0	0,00
28	=	Kalkulatorisches Ergebnis	0,00	0	0,00	0	0	0,00	0	0,00
29	=	Nettoressourcenbedarf/-überschuss	6.618.796,69	5.280.553	4.642.541,83	638.011-	0	0,00	638.011	0,00



61100000 Steuern, allg. Zuweisungen, Umlagen

Ifd. Nr.		Schlüsselprodukt über Kostenstellen Ertrags- und Aufwandsarten	Ergebnis Vorjahr 2021	Fortgeschriebener Ansatz 2022	Ergebnis 2022	Vergleich Ergebnis-Ansatz	Ergänzende Festlegungen im HH-Vollzug EUR	Ermächtigungsübertragung aus 2021 EUR	Verfügbare Mittel abzgl. Ergebnis EUR	Ermächtigungsübertragung nach 2023 EUR
			EUR	EUR	EUR	EUR				
			1	2	3	4	5	6	7	8
1	+	Steuern und ähnliche Abgaben	10.946.568,25	9.946.295	9.214.766,98	731.528-	0	0,00	731.528	0,00
		30110000 Grundsteuer A	12.871,64	14.900	14.573,78	326-	0	0,00	326	0,00
		30120000 Grundsteuer B	1.084.325,30	1.172.000	1.177.801,29	5.801	0	0,00	5.801-	0,00
		30130000 Gewerbesteuer	4.502.408,65	3.600.000	2.628.459,21	971.541-	0	0,00	971.541	0,00
		30210000 Gemeindeanteil Einkommensteuer	3.438.996,58	3.500.352	3.602.501,98	102.150	0	0,00	102.150-	0,00
		30220000 Gemeindeanteil Umsatzsteuer	1.621.537,33	1.347.424	1.458.005,06	110.581	0	0,00	110.581-	0,00
		30320000 Hundesteuer	20.168,75	27.800	27.666,66	133-	0	0,00	133	0,00
		30510000 Leistungen nach dem Familienleist.ausgl.	266.260,00	283.819	305.759,00	21.940	0	0,00	21.940-	0,00
2	+	Zuweisungen und Zuwendungen, Umlagen	486.336,30	430.998	567.908,40	136.910	0	0,00	136.910-	0,00
		31110001 Kommunale Investitionspauschale	479.228,70	430.998	557.831,90	126.834	0	0,00	126.834-	0,00
		31310000 Sonstige allg. Zuweisungen Land	0,80-	0	0,00	0	0	0,00	0	0,00
		31410000 Zuweis. lfd. Zwecke Land	0,00	0	6.584,00	6.584	0	0,00	6.584-	0,00
		31410005 Zuschuss Corona-Ausgaben	3.713,80	0	0,00	0	0	0,00	0	0,00
		31430000 Zuweis. lfd. Zwecke Zweckverb.	3.394,60	0	3.492,50	3.493	0	0,00	3.493-	0,00
5	+	Entgelte für öffentliche Leistungen oder Einrichtungen	25,00	0	62,50	63	0	0,00	63-	0,00
		33110000 Verwaltungsgebühren	25,00	0	62,50	63	0	0,00	63-	0,00
10	+	Sonstige ordentliche Erträge	74,31	0	0,00	0	0	0,00	0	0,00



Gemeinde Abstatt

Haushaltsrechnung 2022

lfd. Nr.	Schlüsselprodukt über Kostenstellen	Ergebnis Vorjahr 2021	Fortgeschriebener Ansatz 2022	Ergebnis 2022	Vergleich Ergebnis-Ansatz	Ergänzende Festlegungen im HH-Vollzug EUR	Ermächtigungsübertragung aus 2021 EUR	Verfügbare Mittel abzgl. Ergebnis EUR	Ermächtigungsübertragung nach 2023 EUR
	Ertrags- und Aufwandsarten	EUR	EUR	EUR	EUR				
		1	2	3	4	5	6	7	8
	35910010 Erträge aus Quotenzahlung	74,31	0	0,00	0	0	0,00	0	0,00
11	= Anteilige ordentliche Erträge	11.433.003,86	10.377.293	9.782.737,88	594.555-	0	0,00	594.555	0,00
15	- Abschreibungen	23.614,38-	0	0,00	0	0	0,00	0	0,00
	47222000 AfA a. FO wg. befr. Niederschlagung	78.297,26	0	12.300,66	12.301	0	0,00	12.301-	0,00
	47223000 AfA a. FO wg. unbefr. Niederschlagung +	101.911,64-	0	12.300,66-	12.301-	0	0,00	12.301	0,00
17	- Transferaufwendungen	4.790.486,23-	5.096.640-	5.140.196,05-	43.556-	0	0,00	43.556	0,00
	43410000 Gewerbesteuerumlage	351.449,01-	318.987-	382.820,81-	63.834-	0	0,00	63.834	0,00
	43710000 FAG-Umlage	2.134.848,50-	2.314.534-	2.272.962,60-	41.571	0	0,00	41.571-	0,00
	43720000 Kreisumlage	2.307.088,00-	2.454.533-	2.450.880,00-	3.653	0	0,00	3.653-	0,00
	43730000 GVV-Umlage	2.899,28	8.586-	33.532,64-	24.947-	0	0,00	24.947	0,00
18	- Sonstige ordentliche Aufwendungen	106,56-	100-	0,00	100	0	0,00	100-	0,00
	44410003 KöSt. / Gew.St. / Soli / KapESt.	106,56-	100-	0,00	100	0	0,00	100-	0,00
19	= Anteilige ordentliche Aufwendungen	4.814.207,17-	5.096.740-	5.140.196,05-	43.456-	0	0,00	43.456	0,00
20	= Anteiliges veranschlagtes ordentliches Ergebnis	6.618.796,69	5.280.553	4.642.541,83	638.011-	0	0,00	638.011	0,00
21	+ Erträge aus internen Leistungen	0,00	0	0,00	0	0	0,00	0	0,00
24	- Aufwendungen für interne Leistungen	0,00	0	0,00	0	0	0,00	0	0,00
28	= Veranschlagtes kalkulatorisches Ergebnis	0,00	0	0,00	0	0	0,00	0	0,00
29	= Veranschlagter Nettoressourcenbedarf/-überschuss	6.618.796,69	5.280.553	4.642.541,83	638.011-	0	0,00	638.011	0,00



THH3 **Allgemeine Finanzwirtschaft**
61 **Allgemeine Finanzwirtschaft**
6120 **Sonstige allgemeine Finanzwirtschaft**

Ifd. Nr.		Teilergebnisrechnung Ertrags- und Aufwandsarten	Ergebnis Vorjahr 2021	Fortgeschriebener Ansatz 2022	Ergebnis 2022	Vergleich Ergebnis-Ansatz	Ergänzende Festlegungen im HH-Vollzug EUR	Ermächtigungsübertragung aus 2021 EUR	Verfügbare Mittel abzgl. Ergebnis EUR	Ermächtigungsübertragung nach 2023 EUR
			EUR	EUR	EUR	EUR				
			1	2	3	4	5	6	7	8
8	+	Zinsen und ähnliche Erträge	5.073,74	3.191	7.738,65	4.548	0	0,00	4.548-	0,00
		36150000 Zinsertrag von verb.U.,Beteil.,SVerm.	4.979,29	3.181	4.545,09	1.364	0	0,00	1.364-	0,00
		36160000 Zinsertrag von sonst.öff.Sonderrechnung	0,00	0	56,00	56	0	0,00	56-	0,00
		36170000 Zinsertrag von Kreditinstituten	94,45	10	3.137,56	3.128	0	0,00	3.128-	0,00
10	+	Sonstige ordentliche Erträge	0,17	0	0,00	0	0	0,00	0	0,00
		35910500 Ertrag aus diversen Differenzen	0,17	0	0,00	0	0	0,00	0	0,00
11	=	Anteilige ordentliche Erträge	5.073,91	3.191	7.738,65	4.548	0	0,00	4.548-	0,00
15	-	Abschreibungen	202,00-	0	0,00	0	0	0,00	0	0,00
		47222000 AfA a. FO wg. befr. Niederschlagung	202,00-	0	0,00	0	0	0,00	0	0,00
16	-	Zinsen und ähnliche Aufwendungen	11.733,49-	46.157-	9.441,74-	36.715	0	0,00	36.715-	0,00
		45170000 Zinsaufwendungen an Kreditinstitute	0,00	44.157-	0,00	44.157	0	0,00	44.157-	0,00
		45930010 Aufwand aus Bankgebühren	50,00-	0	0,00	0	0	0,00	0	0,00
		45990000 Sonstige Finanzaufwendungen	11.683,49-	2.000-	9.441,74-	7.442-	0	0,00	7.442	0,00
19	=	Anteilige ordentliche Aufwendungen	11.935,49-	46.157-	9.441,74-	36.715	0	0,00	36.715-	0,00



Gemeinde Abstatt

Haushaltsrechnung 2022

Ifd. Nr.		Teilergebnisrechnung Ertrags- und Aufwandsarten	Ergebnis Vorjahr 2021	Fortgeschriebener Ansatz 2022	Ergebnis 2022	Vergleich Ergebnis-Ansatz	Ergänzende Festlegungen im HH-Vollzug EUR	Ermächtigungs- übertragung aus 2021 EUR	Verfügbare Mittel abzgl. Ergebnis EUR	Ermächtigungs- übertragung nach 2023 EUR
			EUR	EUR	EUR	EUR	EUR	EUR	EUR	EUR
			1	2	3	4	5	6	7	8
20	=	Anteiliges ordentliches Ergebnis	6.861,58-	42.966-	1.703,09-	41.263	0	0,00	41.263-	0,00
21	+	Erträge aus internen Leistungen	0,00	0	0,00	0	0	0,00	0	0,00
24	-	Aufwendungen für interne Leistungen	0,00	0	0,00	0	0	0,00	0	0,00
27	-	kalkulatorische Kosten	1.008,06-	1.008-	1.008,06-	0	0	0,00	0	0,00
		98100000 Planung kalk. Zinsen	0,00	1.008-	0,00	1.008	0	0,00	1.008-	0,00
		98110000 Kalk. Zinsen	1.008,06-	0	1.008,06-	1.008-	0	0,00	1.008	0,00
28	=	Kalkulatorisches Ergebnis	1.008,06-	1.008-	1.008,06-	0	0	0,00	0	0,00
29	=	Nettoressourcenbedarf/-überschuss	7.869,64-	43.974-	2.711,15-	41.263	0	0,00	41.263-	0,00



61200000 Sonstige Allgemeine Finanzwirtschaft

lfd. Nr.	Schlüsselprodukt über Kostenstellen	Ergebnis Vorjahr 2021	Fortgeschriebener Ansatz 2022	Ergebnis 2022	Vergleich Ergebnis-Ansatz	Ergänzende Festlegungen im HH-Vollzug	Ermächtigungsübertragung aus 2021	Verfügbare Mittel abzgl. Ergebnis	Ermächtigungsübertragung nach 2023	
	Ertrags- und Aufwandsarten	EUR	EUR	EUR	EUR	EUR	EUR	EUR	EUR	
		1	2	3	4	5	6	7	8	
8	+	Zinsen und ähnliche Erträge	5.073,74	3.191	7.738,65	4.548	0	0,00	4.548-	0,00
		36150000 Zinsertrag von verb.U.,Beteil.,SVerm.	4.979,29	3.181	4.545,09	1.364	0	0,00	1.364-	0,00
		36160000 Zinsertrag von sonst.öf.Sonderrechnung	0,00	0	56,00	56	0	0,00	56-	0,00
		36170000 Zinsertrag von Kreditinstituten	94,45	10	3.137,56	3.128	0	0,00	3.128-	0,00
10	+	Sonstige ordentliche Erträge	0,17	0	0,00	0	0	0,00	0	0,00
		35910500 Ertrag aus diversen Differenzen	0,17	0	0,00	0	0	0,00	0	0,00
11	=	Anteilige ordentliche Erträge	5.073,91	3.191	7.738,65	4.548	0	0,00	4.548-	0,00
15	-	Abschreibungen	202,00-	0	0,00	0	0	0,00	0	0,00
		47222000 AfA a. FO wg. befr. Niederschlagung	202,00-	0	0,00	0	0	0,00	0	0,00
16	-	Zinsen und ähnliche Aufwendungen	11.733,49-	46.157-	9.441,74-	36.715	0	0,00	36.715-	0,00
		45170000 Zinsaufwendungen an Kreditinstitute	0,00	44.157-	0,00	44.157	0	0,00	44.157-	0,00
		45930010 Aufwand aus Bankgebühren	50,00-	0	0,00	0	0	0,00	0	0,00
		45990000 Sonstige Finanzaufwendungen	11.683,49-	2.000-	9.441,74-	7.442-	0	0,00	7.442	0,00
19	=	Anteilige ordentliche Aufwendungen	11.935,49-	46.157-	9.441,74-	36.715	0	0,00	36.715-	0,00
20	=	Anteiliges veranschlagtes ordentliches Ergebnis	6.861,58-	42.966-	1.703,09-	41.263	0	0,00	41.263-	0,00
21	+	Erträge aus internen Leistungen	0,00	0	0,00	0	0	0,00	0	0,00



Gemeinde Abstatt

Haushaltsrechnung 2022

Ifd. Nr.		Schlüsselprodukt über Kostenstellen Ertrags- und Aufwandsarten	Ergebnis Vorjahr 2021	Fortgeschriebener Ansatz 2022	Ergebnis 2022	Vergleich Ergebnis-Ansatz	Ergänzende Festlegungen im HH-Vollzug	Ermächtigungsübertragung aus 2021	Verfügbare Mittel abzgl. Ergebnis	Ermächtigungsübertragung nach 2023
			EUR	EUR	EUR	EUR	EUR	EUR	EUR	EUR
			1	2	3	4	5	6	7	8
24	-	Aufwendungen für interne Leistungen	0,00	0	0,00	0	0	0,00	0	0,00
27	-	kalkulatorische Kosten	1.008,06-	1.008-	1.008,06-	0	0	0,00	0	0,00
		98100000 Planung kalk. Zinsen	0,00	1.008-	0,00	1.008	0	0,00	1.008-	0,00
		98110000 Kalk. Zinsen	1.008,06-	0	1.008,06-	1.008-	0	0,00	1.008	0,00
28	=	Veranschlagtes kalkulatorisches Ergebnis	1.008,06-	1.008-	1.008,06-	0	0	0,00	0	0,00
29	=	Veranschlagter Nettoressourcenbedarf/-überschuss	7.869,64-	43.974-	2.711,15-	41.263	0	0,00	41.263-	0,00

**12. Teilfinanzrechnungen****THH1 Innere Verwaltung****THH1 Innere Verwaltung**

Ifd. Nr.	Teilfinanzrechnung Einzahlungs- und Auszahlungsarten	Ergebnis Vorjahr 2021	Fortgeschriebener Ansatz 2022	Ergebnis 2022	Vergleich Ergebnis-Ansatz	Ergänzende Festlegungen im HH-Vollzug EUR	Ermächtigungs- übertragung aus 2021 EUR	Verfügbare Mittel abzgl. Ergebnis EUR	Ermächtigungs- übertragung nach 2023 EUR
		EUR	EUR	EUR	EUR				
		1	2	3	4	5	6	7	8
1	+ Summe der Einzahlungen aus laufender Verwaltungstätigkeit	83.783,99	110.540	20.048,19	90.492-	0	0,00	90.492	0,00
	61410000 Zuweis. Ifd. Zwecke Land	6.564,00	0	0,00	0	0	0,00	0	0,00
	61415109 LSP Zuweisung Land	33.218,68	0	0,00	0	0	0,00	0	0,00
	61470000 Zuweisungen f. Ifd. Zweck v. priv. Unternehmen	3.920,00	200	1.908,86	1.709	0	0,00	1.709-	0,00
	62140000 Sonstige Ersatzleistungen	1.884,76	0	1.848,99	1.849	0	0,00	1.849-	0,00
	63110000 Verwaltungsgebühren	756,97	500	1.243,38	743	0	0,00	743-	0,00
	64110000 Mieten und Pachten	28.772,51	10.960	7.754,35	3.206-	0	0,00	3.206	0,00
	64110100 Nebenkosten	4.426,29	0	89,39	89	0	0,00	89-	0,00
	64840000 Erstattungen von der gesetzlichen Sozialvers.	348,22	0	0,00	0	0	0,00	0	0,00
	64850000 Erstattungen von verb. Unternehmen, Sonvervm, Bet.	56.632,91	74.930	0,00	74.930-	0	0,00	74.930	0,00
	64880001 Erstattung Fahrtkosten von allg. für BM	355,95	250	233,80	16-	0	0,00	16	0,00
	65620000 Säumniszuschläge uä	3.469,56	3.000	3.853,46	853	0	0,00	853-	0,00



Gemeinde Abstatt

Teilfinanzrechnung 2022

Ifd. Nr.	Teilfinanzrechnung Einzahlungs- und Auszahlungsarten	Ergebnis Vorjahr 2021	Fortgeschriebener Ansatz 2022	Ergebnis 2022	Vergleich Ergebnis-Ansatz	Ergänzende Festlegungen im HH-Vollzug	Ermächtigungs- übertragung aus 2021	Verfügbare Mittel abzgl. Ergebnis	Ermächtigungs- übertragung nach 2023
		EUR	EUR	EUR	EUR	EUR	EUR	EUR	EUR
		1	2	3	4	5	6	7	8
	65620200 Nachzahlungszinsen	58.167,00-	20.000	2.217,00	17.783-	0	0,00	17.783	0,00
	65620300 Verspätungszuschlag	1.065,00	300	775,28	475	0	0,00	475-	0,00
	65910000 Andere sonst. Einz. aus ldf. Verwaltungstätigkeit	145,08	0	0,00	0	0	0,00	0	0,00
	65910010 Erträge aus Quotenzahlung	12,21	0	0,00	0	0	0,00	0	0,00
	65910500 Ertrag aus diversen Differenzen	276,96	300	0,57	299-	0	0,00	299	0,00
	66170000 Zinseinzahlungen von Kreditinstituten	6,15	0	6,11	6	0	0,00	6-	0,00
	66990010 Weiterbelastung Bankgebühren	95,74	100	117,00	17	0	0,00	17-	0,00
2	- Summe der Auszahlungen aus laufender Verwaltungstätigkeit	2.056.136,16-	2.441.500-	2.163.753,80-	277.746	0	0,00	277.746-	0,00
	70110000 Bezüge der Beamten	315.875,72-	391.310-	295.128,92-	96.181	0	0,00	96.181-	0,00
	70112800 Korrektur Personalauszahlungen HR	756,89	0	3.947,40-	3.947-	0	0,00	3.947	0,00
	70120000 Dienstaufwendungen Beschäftigte	672.131,35-	688.400-	656.204,45-	32.195	0	0,00	32.195-	0,00
	70210000 Beiträge Versorgungskasse Beamte	104.779,24-	326.290-	266.209,58-	60.080	0	0,00	60.080-	0,00
	70220000 Beiträge zu Versorgungskasse Beschäftigte	53.684,17-	54.630-	53.017,57-	1.612	0	0,00	1.612-	0,00
	70320000 Sozialversicherungsbeiträge Beschäftigte	141.194,40-	144.795-	141.187,82-	3.607	0	0,00	3.607-	0,00
	70410000 Beihilfen, Unterstützungsl. Arbeitnehmer	25.153,02-	42.405-	24.998,80-	17.406	0	0,00	17.406-	0,00
	72110000 Unterh. Grundst. und bauli. Anlagen	42.722,90-	34.040-	20.046,58-	13.993	0	0,00	13.993-	0,00
	72120000 Unterh. des sonst. Unbew. Vermögens	801,62-	0	0,00	0	0	0,00	0	0,00



Gemeinde Abstatt

Teilfinanzrechnung 2022

Ifd. Nr.	Teilfinanzrechnung Einzahlungs- und Auszahlungsarten	Ergebnis Vorjahr 2021	Fortgeschriebener Ansatz 2022	Ergebnis 2022	Vergleich Ergebnis-Ansatz	Ergänzende Festlegungen im HH-Vollzug EUR	Ermächtigungs- übertragung aus 2021 EUR	Verfügbare Mittel abzgl. Ergebnis EUR	Ermächtigungs- übertragung nach 2023 EUR
		EUR	EUR	EUR	EUR				
		1	2	3	4				
	72210000 Unterh. des beweglichen Vermögens	7.807,10-	12.260-	9.889,73-	2.370	0	0,00	2.370-	0,00
	72310000 Mieten und Pachten	15.200,00-	200-	30.200,00-	30.000-	0	0,00	30.000	0,00
	72310100 Nebenkosten	7.534,35-	0	0,00	0	0	0,00	0	0,00
	72320000 Leasing	53.345,29-	60.575-	53.101,31-	7.474	0	0,00	7.474-	0,00
	72410001 Bewirtschaftung Gas / Heizung	7.825,26-	8.650-	14.265,42-	5.615-	0	0,00	5.615	0,00
	72410002 Bewirtschaftung Reinigung	26.924,67-	31.500-	20.754,98-	10.745	0	0,00	10.745-	0,00
	72410003 Bewirtschaftung Strom	15.312,18-	7.800-	10.259,44-	2.459-	0	0,00	2.459	0,00
	72410004 Bewirtschaftung Wasser	5.182,48-	5.760-	5.410,76-	349	0	0,00	349-	0,00
	72410005 Abfallbeseitigung	2.925,72-	5.500-	2.568,53-	2.931	0	0,00	2.931-	0,00
	72510000 Haltung von Fahrzeugen	51.899,12-	60.850-	61.608,03-	758-	0	0,00	758	0,00
	72610001 Dienst- u. Schutzkleidung, Bekleidungszu	6.670,69-	8.200-	7.939,84-	260	0	0,00	260-	0,00
	72610002 Aus- u. Fortbildung-Reisekosten	13.074,23-	22.050-	10.836,93-	11.213	0	0,00	11.213-	0,00
	72710001 Aufwendungen f. EDV	96.647,14-	131.820-	115.422,18-	16.398	0	0,00	16.398-	0,00
	72710002 Jubilare, Geschenke, Öffentlichkeitsa.	8.508,77-	8.190-	10.376,49-	2.186-	0	0,00	2.186	0,00
	72710004 Aufwand. f Künstlertagen, GEMA	357,12-	370-	367,20-	3	0	0,00	3-	0,00
	72710006 Aufw. f Laboruntersuchungen	226,10-	0	0,00	0	0	0,00	0	0,00
	72710020 Aufw. f Sonstiges	17.858,62-	0	38,76-	39-	0	0,00	39	0,00
	72710025 Aufwand Corona	3.619,53-	0	0,00	0	0	0,00	0	0,00



Gemeinde Abstatt

Teilfinanzrechnung 2022

Ifd. Nr.	Teilfinanzrechnung Einzahlungs- und Auszahlungsarten	Ergebnis Vorjahr 2021	Fortgeschriebener Ansatz 2022	Ergebnis 2022	Vergleich Ergebnis-Ansatz	Ergänzende Festlegungen im HH-Vollzug EUR	Ermächtigungs- übertragung aus 2021 EUR	Verfügbare Mittel abzgl. Ergebnis EUR	Ermächtigungs- übertragung nach 2023 EUR
		EUR	EUR	EUR	EUR				
		1	2	3	4				
	72910000 Auszahlungen für sonst. Dienstleistungen	25.243,71-	43.525-	17.858,60-	25.666	0	0,00	25.666-	0,00
	72910001 Fremdinstandhaltung/Wartungsarbeiten	16.935,85-	22.260-	17.476,29-	4.784	0	0,00	4.784-	0,00
	72910002 Prüfung/Beratung	476,17-	63.000-	54.123,36-	8.877	0	0,00	8.877-	0,00
	73130000 Zuweisungen an Zweckverbände	249,36-	250-	188,18-	62	0	0,00	62-	0,00
	73160000 Zuschüsse an sonstige öff. Sonderr.	2.018,00-	0	0,00	0	0	0,00	0	0,00
	73180000 Zuschüsse an übrige Bereich	5.162,32-	200-	351,25-	151-	0	0,00	151	0,00
	73780000 Umlage an übrige Bereiche	3.219,48-	3.250-	3.272,28-	22-	0	0,00	22	0,00
	74110000 Sonstige Personal- und Versorgungsausg.	48.489,43-	59.000-	72.030,44-	13.030-	0	0,00	13.030	0,00
	74210000 Ausz. für ehrenamtl. u. sonst. Tätigkeit	18.892,00-	20.000-	16.686,80-	3.313	0	0,00	3.313-	0,00
	74220000 Verfügungsmittel (§13 Satz 1Nr. 1 GemHVO)	184,79-	500-	200,00-	300	0	0,00	300-	0,00
	74290000 Sonst. Aufw. Rechte u. Dienste Mitglieds	7.885,21-	3.750-	15.254,92-	11.505-	0	0,00	11.505	0,00
	74310000 Geschäftsauszahlungen	0,00	0	641,20-	641-	0	0,00	641	0,00
	74310001 Aufw. f. Porto, Versandkosten, Zustelldi	15.641,34-	10.100-	11.576,82-	1.477-	0	0,00	1.477	0,00
	74310002 Telekommunikation	11.749,67-	13.475-	12.302,08-	1.173	0	0,00	1.173-	0,00
	74310003 Geschäftsaufwendungen- Bürobedarf	12.052,32-	12.000-	6.067,05-	5.933	0	0,00	5.933-	0,00
	74310004 Geschäftsaufw. Bücher/Zeitschriften	6.922,20-	6.980-	7.320,59-	341-	0	0,00	341	0,00



Gemeinde Abstatt

Teilfinanzrechnung 2022

Ifd. Nr.	Teilfinanzrechnung Einzahlungs- und Auszahlungsarten	Ergebnis Vorjahr 2021	Fortgeschriebener Ansatz 2022	Ergebnis 2022	Vergleich Ergebnis-Ansatz	Ergänzende Festlegungen im HH-Vollzug	Ermächtigungsübertragung aus 2021	Verfügbare Mittel abzgl. Ergebnis	Ermächtigungsübertragung nach 2023
		EUR	EUR	EUR	EUR	EUR	EUR	EUR	EUR
		1	2	3	4	5	6	7	8
	74310005 Geschäftsaufw. Gerichtskosten/Sachverstä	6.022,75-	0	1.106,70-	1.107-	0	0,00	1.107	0,00
	74310006 Hygieneartikel	0,00	3.500-	1.380,11-	2.120	0	0,00	2.120-	0,00
	74310008 Verpflegungsaufwand	590,40-	900-	512,64-	387	0	0,00	387-	0,00
	74310010 Wirtschaftsgüter 150 - 800 EUR netto	11.699,06-	10.976-	7.456,55-	3.519	0	0,00	3.519-	0,00
	74310020 Geschäftsaufwendungen Sonstiges	0,00	24.210-	18.895,51-	5.314	0	0,00	5.314-	0,00
	74410000 Steuern, Versicher., Schadensfälle, Sonderabgaben	97.801,31-	86.730-	84.551,40-	2.179	0	0,00	2.179-	0,00
	74410002 Steuern Gemeindeeigene Grundstücke	3.432,44-	1.200-	528,21-	672	0	0,00	672-	0,00
	74820000 Säumniszuschläge uä.	64.774,00-	10.000-	0,00	10.000	0	0,00	10.000-	0,00
	75930000 Auszahlungen des Geldverkehrs	59,50-	0	0,00	0	0	0,00	0	0,00
	75930010 Aufwand aus Bankgebühren	130,95-	100-	192,10-	92-	0	0,00	92	0,00
3	= Anteiliger Zahlungsmittelüberschuss/-bedarf aus laufender Verwaltungstätigkeit	1.972.352,17-	2.330.960-	2.143.705,61-	187.255	0	0,00	187.255-	0,00
4	+ Einzahlungen aus Investitionszuwendungen	430.692,26	0	304.125,90	304.126	0	0,00	304.126-	0,00
	68110000 Investitionszu. vom Land	430.692,26	0	304.125,90	304.126	0	0,00	304.126-	0,00
6	+ Einzahlungen aus der Veräußerung von Sachvermögen	688.137,00	7.000.000	0,00	7.000.000-	0	0,00	7.000.000	0,00
	68210000 Veräußerung von Grundst. und Gebäuden	688.137,00	7.000.000	0,00	7.000.000-	0	0,00	7.000.000	0,00



Gemeinde Abstatt

Teilfinanzrechnung 2022

Ifd. Nr.	Teilfinanzrechnung Einzahlungs- und Auszahlungsarten	Ergebnis Vorjahr 2021	Fortgeschriebener Ansatz 2022	Ergebnis 2022	Vergleich Ergebnis-Ansatz	Ergänzende Festlegungen im HH-Vollzug EUR	Ermächtigungs- übertragung aus 2021 EUR	Verfügbare Mittel abzgl. Ergebnis EUR	Ermächtigungs- übertragung nach 2023 EUR
		EUR	EUR	EUR	EUR				
		1	2	3	4	5	6	7	8
9	= Summe der Einzahlungen aus Investitionstätigkeit	1.118.829,26	7.000.000	304.125,90	6.695.874-	0	0,00	6.695.874	0,00
10	- Auszahlungen für den Erwerb von Grundstücken und Gebäuden	157.140,45-	250.000-	1.370,60-	248.629	0	0,00	248.629-	0,00
	78210000 Erwerb von Grundstücken u. Gebäuden	157.140,45-	250.000-	1.370,60-	248.629	0	0,00	248.629-	0,00
11	- Auszahlungen für Baumaßnahmen	2.115.728,81-	0	1.838,55-	1.839-	0	0,00	1.839	0,00
	78710000 Auszahlung für Hochbaumaßnahmen	2.115.728,81-	0	0,00	0	0	0,00	0	0,00
	78730000 Auszahlung für sonst. Baumaßnahmen	0,00	0	1.838,55-	1.839-	0	0,00	1.839	0,00
12	- Auszahlungen für den Erwerb von beweglichem Sachvermögen	3.280,31-	13.320-	3.713,93-	9.606	0	0,00	9.606-	0,00
	78312000 Erw. bewegl. Verm.g. oberhalb der Wertgrenze	3.280,31-	13.320-	3.713,93-	9.606	0	0,00	9.606-	0,00
14	- Auszahlungen für Investitionsförderungsmaßnahmen	143.036,03-	0	0,00	0	0	0,00	0	0,00
	78110000 Investitionszu. an Land	143.036,03-	0	0,00	0	0	0,00	0	0,00
15	- Auszahlungen für den Erwerb von immateriellen Vermögensgegenständen	5.383,80-	0	0,00	0	0	0,00	0	0,00
	78311000 Erw. imm. Verm.g. oberhalb der Wertgrenze	5.383,80-	0	0,00	0	0	0,00	0	0,00
16	= Summe der Auszahlungen aus Investitionstätigkeit	2.424.569,40-	263.320-	6.923,08-	256.397	0	0,00	256.397-	0,00



Gemeinde Abstatt

Teilfinanzrechnung 2022

Ifd. Nr.	Teilfinanzrechnung Einzahlungs- und Auszahlungsarten	Ergebnis Vorjahr 2021	Fortgeschriebener Ansatz 2022	Ergebnis 2022	Vergleich Ergebnis-Ansatz	Ergänzende Festlegungen im HH-Vollzug	Ermächtigungs- übertragung aus 2021	Verfügbare Mittel abzgl. Ergebnis	Ermächtigungs- übertragung nach 2023
		EUR	EUR	EUR	EUR	EUR	EUR	EUR	EUR
		1	2	3	4	5	6	7	8
17	= Anteiliger Finanzierungsmittelüberschu ss/-bedarf aus Investitonstätigkeit	1.305.740,14-	6.736.680	297.202,82	6.439.477-	0	0,00	6.439.477	0,00
18	= Anteiliger veranschlagter Finanzierungsmittelüberschu ss/-bedarf	3.278.092,31-	4.405.720	1.846.502,79-	6.252.223-	0	0,00	6.252.223	0,00



THH2 Dienstleistungen und Infrastruktur

lfd. Nr.		Teilfinanzrechnung Einzahlungs- und Auszahlungsarten	Ergebnis Vorjahr 2021 EUR	Fortgeschriebener Ansatz 2022 EUR	Ergebnis 2022 EUR	Vergleich Ergebnis-Ansatz EUR	Ergänzende Festlegungen im HH-Vollzug EUR	Ermächtigungs- übertragung aus 2021 EUR	Verfügbare Mittel abzgl. Ergebnis EUR	Ermächtigungs- übertragung nach 2023 EUR
			1	2	3	4	5	6	7	8
1	+	Summe der Einzahlungen aus laufender Verwaltungstätigkeit	5.194.698,13	5.427.715	4.739.066,53	688.648-	0	0,00	688.648	0,00
		61310000 Sonstige allg. Zuweisungen Land	27.638,00	35.105	10.967,22	24.138-	0	0,00	24.138	0,00
		61380000 Sonst. allg. Zuweisungen (Spenden) Kife	0,00	0	4.466,96	4.467	0	0,00	4.467-	0,00
		61400000 Zuweis. u. Zuschüsse lfd. Zwecke Bund	716,90	0	324,00	324	0	0,00	324-	0,00
		61410000 Zuweis. lfd. Zwecke Land	1.680.269,99	1.988.302	1.718.334,40	269.968-	0	0,00	269.968	0,00
		61410002 Zuweis. lfd. Zwecke Land FAG § 29e LZ	98.289,80	99.450	97.668,60	1.781-	0	0,00	1.781	0,00
		61410005 Zuschuss Corona-Ausgaben	44.400,50	0	6.620,40	6.620	0	0,00	6.620-	0,00
		61415109 LSP Zuweisung Land	72.067,73	0	18.708,69	18.709	0	0,00	18.709-	0,00
		61420000 Zuweis. lfd. Zwecke Gem./GV	158.858,24	135.500	146.681,08	11.181	0	0,00	11.181-	0,00
		61430000 Zuweis. lfd. Zwecke Zweckverb.	22.052,50	5.300	11.112,50	5.813	0	0,00	5.813-	0,00
		61470000 Zuweisungen f. lfd. Zweck v. priv. Unternehmen	359,40	1.750	1.099,70	650-	0	0,00	650	0,00
		62110000 Kostenbeiträge u. Aufwendersersatz LRA	898,98	1.000	0,00	1.000-	0	0,00	1.000	0,00
		62140000 Sonstige Ersatzleistungen	13.670,25	0	0,00	0	0	0,00	0	0,00
		63110000 Verwaltungsgebühren	42.349,47	41.750	64.552,61	22.803	0	0,00	22.803-	0,00
		63210000 Benutzungsgebühren und ähnliche Entgelte	1.176.440,34	911.300	983.950,78	72.651	0	0,00	72.651-	0,00
		63210001 Kostenbeträge u. Aufwendersersatz LRA	0,00	0	152,08	152	0	0,00	152-	0,00



Ifd. Nr.	Teilfinanzrechnung Einzahlungs- und Auszahlungsarten	Ergebnis Vorjahr 2021	Fortgeschriebener Ansatz 2022	Ergebnis 2022	Vergleich Ergebnis-Ansatz	Ergänzende Festlegungen im HH-Vollzug	Ermächtigungs- übertragung aus 2021	Verfügbare Mittel abzgl. Ergebnis	Ermächtigungs- übertragung nach 2023
		EUR	EUR	EUR	EUR	EUR	EUR	EUR	EUR
		1	2	3	4	5	6	7	8
	63211000 Benutzungsgebühren (Flüchtlinge)	42.727,07	45.000	100.063,13	55.063	0	0,00	55.063-	0,00
	63212000 Benutzungsgebühren (Obdachlose)	1.925,00	5.000	2.910,13	2.090-	0	0,00	2.090	0,00
	63213000 Benutzungsgebühren Kerni GS	37.484,49	54.000	64.468,00	10.468	0	0,00	10.468-	0,00
	63215000 Benutzungsgebühren Ferienbetreuung GS	4.269,00	3.500	2.310,00	1.190-	0	0,00	1.190	0,00
	63215381 Schmutzwasserbeseitigung Geb.-Rü.	0,00	109.441-	0,00	109.441	0	0,00	109.441-	0,00
	63215382 Niederschlagswasserbeseitigung Geb.-Rü.	0,00	38.847-	0,00	38.847	0	0,00	38.847-	0,00
	63215531 Grabnutzung, Liegerecht, Urnenbeisetzung	0,00	100.000	119.793,14	19.793	0	0,00	19.793-	0,00
	63215532 Feierhalle, Friedhofskapelle	0,00	10.000	13.780,00	3.780	0	0,00	3.780-	0,00
	63215533 Kühlräume, Kühlzellen	0,00	1.200	200,00	1.000-	0	0,00	1.000	0,00
	63215534 Umbettung, Abräumen von Gräbern	0,00	1.000	1.445,00	445	0	0,00	445-	0,00
	63220000 Elternbeiträge f.d.Betreuung v.K. 0- <3J.Kitas+Kit	294.883,75	305.000	278.040,50	26.960-	0	0,00	26.960	0,00
	64110000 Mieten und Pachten	8.730,22	23.000	19.920,00	3.080-	0	0,00	3.080	0,00
	64110100 Nebenkosten	15.464,31	14.800	24.983,93	10.184	0	0,00	10.184-	0,00
	64210000 Einzahlungen aus Verkauf	980,10	570	118,95	451-	0	0,00	451	0,00
	64210001 Eintrittsgelder	6.478,00	1.000	1.780,00	780	0	0,00	780-	0,00
	64210002 Erträge a. Verkauf Einspeiseverg. BHKW	39.127,62	30.000	77.161,01	47.161	0	0,00	47.161-	0,00
	64210003 Erträge a. Verkauf Fotogeld	4.762,00	4.250	6.533,00	2.283	0	0,00	2.283-	0,00



Ifd. Nr.	Teilfinanzrechnung Einzahlungs- und Auszahlungsarten	Ergebnis Vorjahr 2021	Fortgeschriebener Ansatz 2022	Ergebnis 2022	Vergleich Ergebnis-Ansatz	Ergänzende Festlegungen im HH-Vollzug	Ermächtigungs- übertragung aus 2021	Verfügbare Mittel abzgl. Ergebnis	Ermächtigungs- übertragung nach 2023
		EUR	EUR	EUR	EUR	EUR	EUR	EUR	EUR
		1	2	3	4	5	6	7	8
	64210100 Verpflegungspauschale / Essensgeld	158.252,55	199.300	198.103,00	1.197-	0	0,00	1.197	0,00
	64610000 Sonstige privatrechtl. Leistungsentgelte	8.294,89	7.000	15.321,24	8.321	0	0,00	8.321-	0,00
	64800000 Erstattungen vom Bund	102,80	105	12.168,50	12.064	0	0,00	12.064-	0,00
	64810000 Erstattungen vom Land	72.036,37	47.170	66.008,01	18.838	0	0,00	18.838-	0,00
	64810025 Erstattungen Corona	7.620,00	0	16.820,20	16.820	0	0,00	16.820-	0,00
	64820000 Erstattungen von Gemeinden und GV	800,00	1.500	8.823,43	7.323	0	0,00	7.323-	0,00
	64840000 Erstattungen von der gesetzlichen Sozialvers.	59.007,50	61.000	45.458,64	15.541-	0	0,00	15.541	0,00
	64850000 Erstattungen von verb. Unternehmen, Sonvervm, Bet.	3.650,89	1.500	0,00	1.500-	0	0,00	1.500	0,00
	64870000 Erstattungen von privaten Unternehmen	864.500,00	798.000	412.134,30	385.866-	0	0,00	385.866	0,00
	64885410 Straßenentwässerungsanteil	1.208,00-	0	0,00	0	0	0,00	0	0,00
	65110000 Konzessionsabgaben	184.307,23	314.000	143.075,44	170.925-	0	0,00	170.925	0,00
	65610000 Bußgelder	6.986,00	6.000	5.809,50	191-	0	0,00	191	0,00
	65910000 Andere sonst. Einz. aus Idf. Verwaltungstätigkeit	914,39	273.800	1.645,00	272.155-	0	0,00	272.155	0,00
	65910010 Erträge aus Quotenzahlung	409,38	0	0,00	0	0	0,00	0	0,00
	66160000 Zinseinzahlungen von sonst. öffentl. Sonderrechn.	0,00	0	181,00	181	0	0,00	181-	0,00
	66510000 Ertäge aus Gewinnanteile a.verb.Unterneh.u.Beteil.	34.180,47	48.850	35.372,46	13.478-	0	0,00	13.478	0,00
2	- Summe der Auszahlungen aus laufender Verwaltungstätigkeit	6.722.898,97-	11.083.981-	7.364.515,60-	3.719.466	0	0,00	3.719.466-	0,00
	70110000 Bezüge der Beamten	160.344,38-	215.127-	167.313,43-	47.814	0	0,00	47.814-	0,00



Ifd. Nr.	Teilfinanzrechnung Einzahlungs- und Auszahlungsarten	Ergebnis Vorjahr 2021	Fortgeschriebener Ansatz 2022	Ergebnis 2022	Vergleich Ergebnis-Ansatz	Ergänzende Festlegungen im HH-Vollzug	Ermächtigungs- übertragung aus 2021	Verfügbare Mittel abzgl. Ergebnis	Ermächtigungs- übertragung nach 2023
		EUR	EUR	EUR	EUR	EUR	EUR	EUR	EUR
		1	2	3	4	5	6	7	8
	70120000 Dienstaufwendungen Beschäftigte	3.234.961,27-	3.944.760-	3.436.601,60-	508.158	0	0,00	508.158-	0,00
	70210000 Beiträge Versorgungskasse Beamte	0,00	33.485-	0,00	33.485	0	0,00	33.485-	0,00
	70220000 Beiträge zu Versorgungskasse Beschäftigte	258.642,82-	314.004-	276.313,96-	37.690	0	0,00	37.690-	0,00
	70320000 Sozialversicherungsbeiträge Beschäftigte	678.627,95-	824.056-	730.647,70-	93.408	0	0,00	93.408-	0,00
	70410000 Beihilfen, Unterstützungsl. Arbeitnehmer	31.338,02-	9.639-	14.355,78-	4.717-	0	0,00	4.717	0,00
	72110000 Unterh. Grundst. und baul. Anlagen	194.579,00-	615.192-	190.731,62-	424.460	0	0,00	424.460-	0,00
	72120000 Unterh. des sonst. Unbew. Vermögens	23.381,86-	89.745-	55.327,22-	34.418	0	0,00	34.418-	0,00
	72210000 Unterh. des beweglichen Vermögens	25.683,31-	66.801-	27.511,34-	39.290	0	0,00	39.290-	0,00
	72310000 Mieten und Pachten	68.466,92-	117.110-	117.391,71-	282-	0	0,00	282	0,00
	72310100 Nebenkosten	5.361,95-	18.300-	25.211,55-	6.912-	0	0,00	6.912	0,00
	72320000 Leasing	24.599,80-	30.550-	28.757,45-	1.793	0	0,00	1.793-	0,00
	72410000 Bew. d. Grundst. u. baul. Anlag. s. Infr.	0,51	0	21,60	22	0	0,00	22-	0,00
	72410001 Bewirtschaftung Gas / Heizung	141.762,71-	133.050-	174.410,89-	41.361-	0	0,00	41.361	0,00
	72410002 Bewirtschaftung Reinigung	211.217,12-	253.477-	197.296,33-	56.181	0	0,00	56.181-	0,00
	72410003 Bewirtschaftung Strom	69.011,69-	72.030-	72.546,46-	516-	0	0,00	516	0,00
	72410004 Bewirtschaftung Wasser	29.996,82-	39.960-	24.760,80-	15.199	0	0,00	15.199-	0,00
	72410005 Abfallbeseitigung	28.915,99-	30.980-	31.788,72-	809-	0	0,00	809	0,00
	72510000 Haltung von Fahrzeugen	17.044,43-	34.130-	29.304,99-	4.825	0	0,00	4.825-	0,00



Ifd. Nr.	Teilfinanzrechnung Einzahlungs- und Auszahlungsarten	Ergebnis Vorjahr 2021	Fortgeschriebener Ansatz 2022	Ergebnis 2022	Vergleich Ergebnis-Ansatz	Ergänzende Festlegungen im HH-Vollzug	Ermächtigungs- übertragung aus 2021	Verfügbare Mittel abzgl. Ergebnis	Ermächtigungs- übertragung nach 2023
		EUR	EUR	EUR	EUR	EUR	EUR	EUR	EUR
		1	2	3	4	5	6	7	8
	72610001 Dienst- u. Schutzkleidung, Bekleidungszu	19.216,33-	21.136-	16.679,36-	4.457	0	0,00	4.457-	0,00
	72610002 Aus- u. Fortbildung- Reisekosten	7.429,07-	29.241-	10.703,09-	18.538	0	0,00	18.538-	0,00
	72710001 Aufwendungen f. EDV	121.120,67-	75.680-	66.305,77-	9.374	0	0,00	9.374-	0,00
	72710002 Jubilare, Geschenke, Öffentlichkeitsa.	1.331,46-	9.180-	6.672,26-	2.508	0	0,00	2.508-	0,00
	72710003 Aufwand. f Infomaterial, Öffentlichkeits	566,84-	0	15,00-	15-	0	0,00	15	0,00
	72710004 Aufwand. f Künstlergagen, GEMA	8.509,33-	19.550-	19.342,07-	208	0	0,00	208-	0,00
	72710005 Aufw. f Sachen z. Weiterveräußerung	4.427,33-	7.370-	8.998,76-	1.629-	0	0,00	1.629	0,00
	72710006 Aufw. f Laboruntersuchungen	2.320,50-	6.275-	2.492,80-	3.782	0	0,00	3.782-	0,00
	72710007 Aufw. f Strombeleuchtung	25.959,30-	25.500-	57.539,40-	32.039-	0	0,00	32.039	0,00
	72710008 Bepflanzung Gebäude/Straßen/Plätze	14.419,67-	24.030-	18.075,62-	5.954	0	0,00	5.954-	0,00
	72710020 Aufw. f Sonstiges	407,57-	0	0,00	0	0	0,00	0	0,00
	72710025 Aufwand Corona	14.549,65-	0	11.073,19-	11.073-	0	0,00	11.073	0,00
	72715380 Aufw. Straßenentwässerungsant eil	1.208,00	0	0,00	0	0	0,00	0	0,00
	72740000 Lehr- und Unterrichtsmaterial	3.449,34-	0	0,00	0	0	0,00	0	0,00
	72750000 Lernmittel	9.413,39-	8.554-	8.330,93-	223	0	0,00	223-	0,00
	72910000 Auszahlungen für sonst. Dienstleistungen	157.085,97-	439.690-	274.574,69-	165.115	0	0,00	165.115-	0,00
	72910001 Fremdinstandhaltung/Wartungsa rbeiten	91.858,66-	182.170-	85.501,88-	96.668	0	0,00	96.668-	0,00
	72910002 Prüfung/Beratung	14.957,05-	20.450-	12.033,41-	8.417	0	0,00	8.417-	0,00



Ifd. Nr.	Teilfinanzrechnung Einzahlungs- und Auszahlungsarten	Ergebnis Vorjahr 2021	Fortgeschriebener Ansatz 2022	Ergebnis 2022	Vergleich Ergebnis-Ansatz	Ergänzende Festlegungen im HH-Vollzug EUR	Ermächtigungs- übertragung aus 2021 EUR	Verfügbare Mittel abzgl. Ergebnis EUR	Ermächtigungs- übertragung nach 2023 EUR
		EUR	EUR	EUR	EUR				
		1	2	3	4	5	6	7	8
	72910010 Aufwendungen f. Spiel- Bastelmaterial	9.063,16-	11.200-	10.733,76-	466	0	0,00	466-	0,00
	73120000 Zuweisungen an Gemeinden (GV)	15.308,87-	13.000-	24.168,60-	11.169-	0	0,00	11.169	0,00
	73130000 Zuweisungen an Zweckverbände	453.951,43-	516.113-	580.056,73-	63.944-	0	0,00	63.944	0,00
	73180000 Zuschüsse an übrige Bereich	35.368,55-	346.247-	18.709,77-	327.537	0	0,00	327.537-	0,00
	73180001 Zuschüsse Übungsgelder Feuerwehr	2.075,00-	6.000-	3.535,00-	2.465	0	0,00	2.465-	0,00
	73180002 Zuschüsse Jugendfeuerwehr pauschal	750,00-	750-	750,00-	0	0	0,00	0	0,00
	73280000 Schuldendiensthilfen an übrige Bereiche	1.069,67-	1.100-	0,00	1.100	0	0,00	1.100-	0,00
	73310000 Soz. Leist. an natürl. Pers außerh. v. Einricht.	0,00	6.300-	0,00	6.300	0	0,00	6.300-	0,00
	74110000 Sonstige Personal- und Versorgungsausw.	47.389,49-	63.300-	57.448,98-	5.851	0	0,00	5.851-	0,00
	74210000 Ausz. für ehrenamtl. u. sonst. Tätigkeit	40.624,80-	25.000-	30.827,20-	5.827-	0	0,00	5.827	0,00
	74290000 Sonst. Aufw. Rechte u. Dienste Mitglieds	10.626,14-	11.700-	9.576,63-	2.123	0	0,00	2.123-	0,00
	74310000 Geschäftsauszahlungen	2.590,05-	2.930-	1.475,35-	1.455	0	0,00	1.455-	0,00
	74310001 Aufw. f. Porto, Versandkosten, Zustelldi	1.027,74-	1.800-	648,44-	1.152	0	0,00	1.152-	0,00
	74310002 Telekommunikation	15.604,49-	15.530-	15.351,96-	178	0	0,00	178-	0,00
	74310003 Geschäftsaufwendungen- Bürobedarf	8.835,03-	9.515-	4.917,37-	4.598	0	0,00	4.598-	0,00
	74310004 Geschäftsaufw. Bücher/Zeitschriften	15.158,46-	16.565-	14.142,59-	2.422	0	0,00	2.422-	0,00
	74310005 Geschäftsaufw. Gerichtskosten/Sachverstä	21.537,89-	0	0,00	0	0	0,00	0	0,00
	74310006 Hygieneartikel	13.345,11-	42.164-	22.094,26-	20.070	0	0,00	20.070-	0,00



Ifd. Nr.	Teilfinanzrechnung Einzahlungs- und Auszahlungsarten	Ergebnis Vorjahr 2021	Fortgeschriebener Ansatz 2022	Ergebnis 2022	Vergleich Ergebnis-Ansatz	Ergänzende Festlegungen im HH-Vollzug EUR	Ermächtigungs- übertragung aus 2021 EUR	Verfügbare Mittel abzgl. Ergebnis EUR	Ermächtigungs- übertragung nach 2023 EUR
		EUR	EUR	EUR	EUR				
		1	2	3	4	5	6	7	8
	74310007 Personalausweis/Reisepässe	21.017,76-	20.000-	26.267,23-	6.267-	0	0,00	6.267	0,00
	74310008 Verpflegungsaufwand	157.804,38-	178.325-	179.123,80-	799-	0	0,00	799	0,00
	74310009 Streumaterial Winterdienst	9.819,99-	9.000-	2.506,33-	6.494	0	0,00	6.494-	0,00
	74310010 Wirtschaftsgüter 150 - 800 EUR netto	65.152,58-	34.644-	48.629,00-	13.985-	0	0,00	13.985	0,00
	74310015 Einrichtungsgegenstand < 150 EUR netto	0,00	3.393-	3.051,79-	341	0	0,00	341-	0,00
	74310020 Geschäftsaufwendungen Sonstiges	561,94-	3.880-	1.152,88-	2.727	0	0,00	2.727-	0,00
	74410000 Steuern, Versicher., Schadensfälle, Sonderabgaben	34.587,73-	33.014-	37.096,10-	4.082-	0	0,00	4.082	0,00
	74410002 Steuern Gemeindeeigene Grundstücke	1.176,14-	3.091-	2.888,25-	203	0	0,00	203-	0,00
	74410003 KöSt. / Gew.St. / Soli / KapEst.	5.660,55-	5.000-	10.812,88	15.813	0	0,00	15.813-	0,00
	74411000 Abwasserabgabe	170,17-	5.000-	15.711,81-	10.712-	0	0,00	10.712	0,00
	74520000 Erstattungen an Gemeinden (GV)	29.728,00-	31.000-	33.144,00-	2.144-	0	0,00	2.144	0,00
	74570000 Erstattungen an private Unternehmen	2.749,19-	77.000-	32.731,99-	44.268	0	0,00	44.268-	0,00
	74910000 Sonstige zw. Aufw.a. Ifd.Vw-Tätigkeit	0,00	1.880.100-	0,00	1.880.100	0	0,00	1.880.100-	0,00
	75180000 Zinsausz.Kred.f.Inv.s.inl.Ber.	395,00-	100-	0,48-	100	0	0,00	100-	0,00
3	= Anteiliger Zahlungsmittelüberschuss/- bedarf aus laufender Verwaltungstätigkeit	1.528.200,84-	5.656.267-	2.625.449,07-	3.030.818	0	0,00	3.030.818-	0,00
4	+ Einzahlungen aus Investitionszuwendungen	251.849,48	903.690	505.710,41	397.980-	0	0,00	397.980	0,00



Ifd. Nr.	Teilfinanzrechnung Einzahlungs- und Auszahlungsarten	Ergebnis Vorjahr 2021	Fortgeschriebener Ansatz 2022	Ergebnis 2022	Vergleich Ergebnis-Ansatz	Ergänzende Festlegungen im HH-Vollzug EUR	Ermächtigungs- übertragung aus 2021 EUR	Verfügbare Mittel abzgl. Ergebnis	Ermächtigungs- übertragung nach 2023 EUR
		EUR	EUR	EUR	EUR		EUR	EUR	EUR
		1	2	3	4	5	6	7	8
	68110000 Investitionszu. vom Land	231.662,36	603.690	265.710,41	337.980-	0	0,00	337.980	0,00
	68160000 Investitionszu. von sonstigen öff. Sonderrechnungen	2.018,00	0	0,00	0	0	0,00	0	0,00
	68170000 Investitionszu. von privaten Unternehm	0,00	240.000	240.000,00	0	0	0,00	0	0,00
	68180000 Investitionszu. von übrigen Bereichen	18.169,12	60.000	0,00	60.000-	0	0,00	60.000	0,00
5	+ Einzahlungen aus Investitionsbeiträgen und ähnlichen Entgelten für Investitionstätigkeit	515.915,45	3.017.109	34.357,54	2.982.751-	0	0,00	2.982.751	0,00
	68910000 Beiträge und ähnliche Entgelte	515.915,45	3.017.109	34.357,54	2.982.751-	0	0,00	2.982.751	0,00
7	+ Einzahlungen aus der Veräußerung von Finanzvermögen	18.387,57	0	7.500,00	7.500	0	0,00	7.500-	0,00
	68850000 Rückflüsse von Ausleihungen an verb. Unternehmen	18.387,57	0	7.500,00	7.500	0	0,00	7.500-	0,00
9	= Summe der Einzahlungen aus Investitionstätigkeit	786.152,50	3.920.799	547.567,95	3.373.231-	0	0,00	3.373.231	0,00
10	- Auszahlungen für den Erwerb von Grundstücken und Gebäuden	1.974,00-	0	1.158.345,81-	1.158.346-	0	0,00	1.158.346	0,00
	78210000 Erwerb von Grundstücken u. Gebäuden	1.974,00-	0	1.158.345,81-	1.158.346-	0	0,00	1.158.346	0,00
11	- Auszahlungen für Baumaßnahmen	1.885.433,68-	8.465.000-	3.526.046,47-	4.938.954	0	0,00	4.938.954-	0,00
	78710000 Auszahlung für Hochbaumaßnahmen	1.021.118,89-	2.780.000-	3.156.864,59-	376.865-	0	0,00	376.865	0,00
	78720000 Auszahlung für Tiefbaumaßnahmen	775.346,09-	5.685.000-	336.575,59-	5.348.424	0	0,00	5.348.424-	0,00
	78730000 Auszahlung für sonst. Baumaßnahmen	88.968,70-	0	32.606,29-	32.606-	0	0,00	32.606	0,00



Ifd. Nr.	Teilfinanzrechnung Einzahlungs- und Auszahlungsarten	Ergebnis Vorjahr 2021	Fortgeschriebener Ansatz 2022	Ergebnis 2022	Vergleich Ergebnis-Ansatz	Ergänzende Festlegungen im HH-Vollzug EUR	Ermächtigungs- übertragung aus 2021 EUR	Verfügbare Mittel abzgl. Ergebnis	Ermächtigungs- übertragung nach 2023 EUR
		EUR	EUR	EUR	EUR	EUR	EUR	EUR	EUR
		1	2	3	4	5	6	7	8
12	- Auszahlungen für den Erwerb von beweglichem Sachvermögen	107.671,81-	387.300-	149.871,50-	237.429	0	0,00	237.429-	0,00
	78312000 Erw. bewegl. Verm.g. oberhalb der Wertgrenze	109.021,32-	387.300-	148.933,18-	238.367	0	0,00	238.367-	0,00
	78322000 Erw. bewegl. Verm.g. unterhalb der Wertgrenze	1.349,51	0	938,32-	938-	0	0,00	938	0,00
13	- Auszahlungen für den Erwerb von Finanzvermögen	0,00	884.640-	982.143,09-	97.503-	0	0,00	97.503	0,00
	78520000 Ausz. Erwerb von Beteil.-nbn. Aktien	0,00	665.040-	0,00	665.040	0	0,00	665.040-	0,00
	78530000 Ausz. Erwerb von Beteil.-s. Anteilsr.	0,00	219.600-	982.143,09-	762.543-	0	0,00	762.543	0,00
14	- Auszahlungen für Investitionsförderungsmaßnahmen	90.725,64-	586.698-	399.507,75-	187.190	0	0,00	187.190-	0,00
	78110000 Investitionszu.an Land	0,00	360.000-	360.000,00-	0	0	0,00	0	0,00
	78120000 Investitionszu.an Kommunen	0,00	44.225-	0,00	44.225	0	0,00	44.225-	0,00
	78130000 Investitionszu.an Zweckverbände	37.525,64-	81.473-	12.870,00-	68.603	0	0,00	68.603-	0,00
	78180000 Investitionszu.an übrigen Bereichen	53.200,00-	101.000-	26.637,75-	74.362	0	0,00	74.362-	0,00
15	- Auszahlungen für den Erwerb von immateriellen Vermögensgegenständen	8.986,26-	0	0,00	0	0	0,00	0	0,00
	78311000 Erw. imm. Verm.g. oberhalb der Wertgrenze	8.986,26-	0	0,00	0	0	0,00	0	0,00
16	= Summe der Auszahlungen aus Investitionstätigkeit	2.094.791,39-	10.323.638-	6.215.914,62-	4.107.723	0	0,00	4.107.723-	0,00
17	= Anteiliger Finanzierungsmittelüberschuss/-bedarf aus Investitionstätigkeit	1.308.638,89-	6.402.839-	5.668.346,67-	734.492	0	0,00	734.492-	0,00



Ifd. Nr.		Teilfinanzrechnung Einzahlungs- und Auszahlungsarten	Ergebnis Vorjahr 2021	Fortgeschriebener Ansatz 2022	Ergebnis 2022	Vergleich Ergebnis-Ansatz	Ergänzende Festlegungen im HH-Vollzug	Ermächtigungs- übertragung aus 2021	Verfügbare Mittel abzgl. Ergebnis	Ermächtigungs- übertragung nach 2023
			EUR	EUR	EUR	EUR	EUR	EUR	EUR	EUR
			1	2	3	4	5	6	7	8
18	=	Anteiliger veranschlagter Finanzierungsmittelüberschu- ss/-bedarf	2.836.839,73-	12.059.106-	8.293.795,74-	3.765.310	0	0,00	3.765.310-	0,00

THH3 Allgemeine Finanzwirtschaft

Ifd. Nr.		Teilfinanzrechnung Einzahlungs- und Auszahlungsarten	Ergebnis Vorjahr 2021	Fortgeschriebener Ansatz 2022	Ergebnis 2022	Vergleich Ergebnis-Ansatz	Ergänzende Festlegungen im HH-Vollzug	Ermächtigungs- übertragung aus 2021	Verfügbare Mittel abzgl. Ergebnis	Ermächtigungs- übertragung nach 2023
			EUR	EUR	EUR	EUR	EUR	EUR	EUR	EUR
			1	2	3	4	5	6	7	8
1	+	Summe der Einzahlungen aus laufender Verwaltungstätigkeit	11.445.332,26	10.380.484	9.810.781,39	569.703-	0	0,00	569.703	0,00
		60110000 Grundsteuer A	12.871,63	14.900	14.575,58	324-	0	0,00	324	0,00
		60120000 Grundsteuer B	1.084.537,03	1.172.000	1.178.070,45	6.070	0	0,00	6.070-	0,00
		60130000 Gewerbesteuer	4.505.662,77	3.600.000	2.649.949,50	950.051-	0	0,00	950.051	0,00
		60210000 Gemeindeanteil Einkommensteuer	3.438.996,58	3.500.352	3.602.501,98	102.150	0	0,00	102.150-	0,00
		60220000 Gemeindeanteil Umsatzsteuer	1.621.537,33	1.347.424	1.458.005,06	110.581	0	0,00	110.581-	0,00
		60320000 Hundesteuer	20.531,50	27.800	27.666,66	133-	0	0,00	133	0,00
		60510000 Leistungen nach dem Familienleist.ausgl.	266.260,00	283.819	305.759,00	21.940	0	0,00	21.940-	0,00
		61110001 Kommunale Investitionspauschale	479.228,70	430.998	557.831,90	126.834	0	0,00	126.834-	0,00



Ifd. Nr.	Teilfinanzrechnung Einzahlungs- und Auszahlungsarten	Ergebnis Vorjahr 2021	Fortgeschriebener Ansatz 2022	Ergebnis 2022	Vergleich Ergebnis-Ansatz	Ergänzende Festlegungen im HH-Vollzug	Ermächtigungs- übertragung aus 2021	Verfügbare Mittel abzgl. Ergebnis	Ermächtigungs- übertragung nach 2023
		EUR	EUR	EUR	EUR	EUR	EUR	EUR	EUR
		1	2	3	4	5	6	7	8
	61310000 Sonstige allg. Zuweisungen Land	0,80-	0	0,00	0	0	0,00	0	0,00
	61410000 Zuweis. Ifd. Zwecke Land	0,00	0	6.584,00	6.584	0	0,00	6.584-	0,00
	61410005 Zuschuss Corona- Ausgaben	3.713,80	0	0,00	0	0	0,00	0	0,00
	61430000 Zuweis. Ifd. Zwecke Zweckverb.	6.868,40	0	3.492,50	3.493	0	0,00	3.493-	0,00
	63110000 Verwaltungsgebühren	22,50	0	65,00	65	0	0,00	65-	0,00
	65620000 Säumniszuschläge uä	0,00	0	38,37	38	0	0,00	38-	0,00
	65910010 Erträge aus Quotenzahlung	74,31	0	0,00	0	0	0,00	0	0,00
	65910500 Ertrag aus diversen Differenzen	0,17	0	0,00	0	0	0,00	0	0,00
	66150000 Zinseinz. von verb. Untern. ,Beteil. , Sonderverm.	4.933,89	3.181	3.047,83	133-	0	0,00	133	0,00
	66160000 Zinseinzahlungen von sonst. öffentl. Sonderrechn.	0,00	0	56,00	56	0	0,00	56-	0,00
	66170000 Zinseinzahlungen von Kreditinstituten	94,45	10	3.137,56	3.128	0	0,00	3.128-	0,00
2	- Summe der Auszahlungen aus laufender Verwaltungstätigkeit	4.802.326,28-	5.142.897-	5.149.662,79-	6.766-	0	0,00	6.766	0,00
	73410000 Gewerbsteuerumlage	351.449,01-	318.987-	382.820,81-	63.834-	0	0,00	63.834	0,00
	73710000 FAG-Umlage	2.134.848,50-	2.314.534-	2.272.962,60-	41.571	0	0,00	41.571-	0,00
	73720000 Kreisumlage	2.307.088,00-	2.454.533-	2.450.880,00-	3.653	0	0,00	3.653-	0,00
	73730000 GVV-Umlage	2.899,28	8.586-	33.532,64-	24.947-	0	0,00	24.947	0,00
	74410003 KöSt. / Gew.St. / Soli / KapESt.	106,56-	100-	0,00	100	0	0,00	100-	0,00
	75170000 Zinsausz. Kred.f. Inv. Kreditinst.	0,00	44.157-	0,00	44.157	0	0,00	44.157-	0,00
	75930010 Aufwand aus Bankgebühren	50,00-	0	25,00-	25-	0	0,00	25	0,00



Ifd. Nr.	Teilfinanzrechnung Einzahlungs- und Auszahlungsarten	Ergebnis Vorjahr 2021	Fortgeschriebener Ansatz 2022	Ergebnis 2022	Vergleich Ergebnis-Ansatz	Ergänzende Festlegungen im HH-Vollzug EUR	Ermächtigungs- übertragung aus 2021 EUR	Verfügbare Mittel abzgl. Ergebnis EUR	Ermächtigungs- übertragung nach 2023 EUR
		EUR	EUR	EUR	EUR	EUR	EUR	EUR	EUR
		1	2	3	4	5	6	7	8
	75990000 Sonstige Finanzauszahlungen	11.683,49-	2.000-	9.441,74-	7.442-	0	0,00	7.442	0,00
3	= Anteiliger Zahlungsmittelüberschuss/- bedarf aus laufender Verwaltungstätigkeit	6.643.005,98	5.237.587	4.661.118,60	576.468-	0	0,00	576.468	0,00
9	= Summe der Einzahlungen aus Investitionstätigkeit	0,00	0	0,00	0	0	0,00	0	0,00
16	= Summe der Auszahlungen aus Investitionstätigkeit	0,00	0	0,00	0	0	0,00	0	0,00
17	= Anteiliger Finanzierungsmittelüberschu ss/-bedarf aus Investitionstätigkeit	0,00	0	0,00	0	0	0,00	0	0,00
18	= Anteiliger veranschlagter Finanzierungsmittelüberschu ss/-bedarf	6.643.005,98	5.237.587	4.661.118,60	576.468-	0	0,00	576.468	0,00



II. BÜRGERSTIFTUNG ABSTATT



ABSTATT
I M S C H O Z A C H T A L

Übersicht über das Sondervermögen nach § 96 Absatz 2 GemO

Der Gemeinderat hat in seiner Sitzung am 16. Oktober 2001 die Satzung für die „Bürgerstiftung zur Förderung von Jugend, Kultur und Sport Abstatt“ (kurz: Bürgerstiftung) verabschiedet. Diese Satzung trat zum 1. November 2001 in Kraft.

Seit 1. März 2016 trägt die Bürgerstiftung offiziell den Namen „Bürgerstiftung Abstatt“.

Der Gemeinderat hat in seiner Sitzung am 17. Dezember 2019 die Satzung geändert. Hier wurde neben dem Grundstockvermögen die Möglichkeit von Zustiftungen (Verbrauchsvermögen) aufgenommen, die zum Verbrauch gem. §§ 80 ff. BGB bestimmt sind.

Die Bürgerstiftung hat den Zweck, die Jugendhilfe, kulturelle Zwecke, den Sport und mildtätige Zwecke auf dem Gebiet der Gemeinde Abstatt zu fördern. Dies soll geschehen durch die Beschaffung von Mitteln durch Spenden und deren Weiterleitung an steuerbegünstigte Körperschaften, welche diese Mittel unmittelbar für ihre steuerbegünstigten Zwecke verwenden.

Nach dem Beschluss des Gemeinderates, der gleichzeitig Stiftungsvorstand ist, sollen nur besondere Projekte gefördert werden, die neue Wege gehen. Dies können Projekte sein, die im jeweils laufenden Jahr stattfinden oder die für das nächste Jahr konkret geplant sind.



Übersicht Bürgerstiftung, Stand zum 31.12.2022

	Kto. Nr.:	Betrag:					
Volksbank:	35 500 808	30.561,47 €	31.12.2022	0,10%	Termingeld	fest bis 04.01.23	
	35 500 000	6.059,56 €	31.12.2022	0%	Girokonto		
Kreissparkasse:	226 068 077	26.001,00 €	31.12.2022	0%	Termingeld		
	155 00 09	3.428,11 €	31.12.2022	0%	Girokonto		
Gesamt:		66.050,14 €			Grundstockvermögen:		60.215,17 €
Socketbetrag/Spenden/Zinsen							
Betrag zum 31.12.2021		64.486,42 €					
Zugänge 2022 inkl. nicht ausgeschütteter Zinsertrag 2021		1.914,97 €	davon 1808,86 € zweckgebunden für Backhaus Huppenbach				
Abgänge 2022		-351,25 €	Ausschüttung				
Zwischensumme:		66.050,14 €					
Zinsen (ohne SolZ, KapSt)		0,00 €					
Gesamt:		66.050,14 €					
Ausschüttung 2022							
Grundstockvermögen		60.215,17 €					
Stand Ende 2022		66.050,14 €					
Differenzsumme		5.834,97 €					
Zweckgebundene Spende BH		5.528,86 €					
Ausschüttungssumme 2022		306,11 €	(bisher nicht ausgeschüttet)				



III. EIGENBETRIEB WASSERVERSORGUNG



ABSTATT
I M S C H O Z A C H T A L

Jahresabschluss und Rechenschaftsbericht

für das Wirtschaftsjahr 2022



Inhaltsverzeichnis

1. Allgemeine Ausführungen	612
2. Lagebericht.....	613
2.1. Allgemeines.....	613
2.2. Ertragslage	613
2.3. Investitionen	614
2.4. Bilanzbetrachtung – Finanzierung des Eigenbetriebs.....	615
2.5. Eigenkapitalausstattung	616
3. Gewinn- und Verlustrechnung mit Planvergleich	617
4. Nachweis über den Schuldenstand.....	618
5. Bilanz	619
6. Vermögensübersicht	620
7. Anhang.....	622
7.1. Angaben zu Form und Darstellung der Bilanz und GuV.....	622
7.2. Angaben zur Bilanzierung und Bewertung einschließlich steuerlicher Maßnahmen	622
7.3. Erläuterungen zu den Positionen der Bilanz.....	623
8. Feststellungsbeschluss Eigenbetrieb Wasserversorgung	625
9. Bericht Bakertilly	627



1. Allgemeine Ausführungen

Die Wasserversorgung der Gemeinde Abstatt ist ein wirtschaftliches Unternehmen im Sinne der §§ 96 und 102 der Gemeindeordnung Baden-Württemberg und wird als Eigenbetrieb im Sinne des Eigenbetriebsgesetzes (EigBG) i.d.F. vom 04.05.2009 (zuletzt geändert durch Art. 1 des Gesetzes vom 17. Juni 2020) und der Verordnung zum Eigenbetriebsgesetz (EigBVO) i.d.F. vom 07.12.1992 (Änderung vom 22. Oktober 2020) geführt.

Der Eigenbetrieb unterliegt jedoch der überörtlichen Prüfung nach § 114 der Gemeindeordnung durch die Gemeindeprüfungsanstalt Baden-Württemberg mit Sitz in Karlsruhe. Zuletzt geprüft wurde der Jahresabschluss 2020.

Als Wirtschaftsjahr gilt nach § 13 EigBG das Haushaltsjahr der Gemeinde (Kalenderjahr).

Für die Wasserversorgung wird eine Sonderrechnung nach dem EigBG (§§ 12-16) und der EigBVO (§§ 6 und 7) geführt.

Die Kassengeschäfte der Sonderrechnung werden von der Kassenverwalterin der Gemeinde Abstatt im Rahmen der Einheitskasse geführt.

Die Verwaltungsgeschäfte werden vom Bürgermeister und vom Fachbediensteten für das Finanzwesen geführt. Für die Verwaltungstätigkeit erhält die Gemeinde einen jährlich nach tatsächlichem Aufwand zu bestimmenden Betrag (Verwaltungskostenbeitrag).

Für den Eigenbetrieb wurde keine Betriebsleitung bestellt. Die nach dem EigBG der Betriebsleitung obliegenden Aufgaben werden vom Bürgermeister wahrgenommen.

Für die Wasserversorgung wird jährlich ein Wirtschaftsplan (§ 14 EigBG), bestehend aus Erfolgsplan (§ 1 EigBVO-HGB) Liquiditätsplan mit Investitionsprogramm (§ 2 EigBVO-HGB), aufgestellt. Eine Bilanz wird jeweils zum Jahresende gem. § 8 EigBVO-HGB erstellt.



2. Lagebericht

2.1. Allgemeines

Zweck des Eigenbetriebs ist die Versorgung der Bevölkerung mit Trinkwasser. Die Versorgungsbedingungen sind in der Wasserversorgungssatzung geregelt.

2.2. Ertragslage

Der Eigenbetrieb Wasserversorgung Abstatt deckt seinen Wasserbedarf ausschließlich durch Fremdbezug vom Zweckverband Schozachwasserversorgungsgruppe. Die Gemeinde hat 397.339 m³ Wasser vom Zweckverband bezogen (Vorjahr 349.540 m³). Das verkaufte Wasser wurde mit 2,32 Euro/m³ abgerechnet. Der Wasserverkauf von 298.267 m³ ist gegenüber dem Vorjahreswert (297.008 m³) leicht gestiegen.

Das Wirtschaftsjahr 2022 schloss mit einem Gewinn in Höhe von 97.930,56 Euro nach Steuern (im Vorjahr ein Verlust von -38.924,25 Euro) ab. Geplant wurde mit einem Verlust von 14.583 Euro. Somit hat sich das Rechnungsergebnis gegenüber dem Wirtschaftsplan um ca. 112 TEuro verbessert.

Den Erträgen des Erfolgsplanes in Höhe von 724.532,76 Euro stehen Aufwendungen von 603.819,17 Euro gegenüber. Damit beläuft sich das Ergebnis der gewöhnlichen Geschäftstätigkeit auf 120.713,59 Euro. Die Steuern vom Einkommen und vom Ertrag betragen 22.783,03 Euro.

Die **Erträge** setzen sich im Wesentlichen zusammen aus:

• Wasserabgabe	720.518,83 Euro	(Vorjahr: 472.539,67 Euro)
• Auflösung Ertragszuschüsse	4.013,91 Euro	(Vorjahr: 6.697,63 Euro)
• Sonstige Erträge	0,02 Euro	(Vorjahr: 8.260,75 Euro)

Die **Aufwendungen** setzen sich im Wesentlichen zusammen aus:

• Materialaufwand	383.626,79 Euro	(Vorjahr: 371.450,97 Euro)
• Bezogene Leistungen	94.382,87 Euro	(Vorjahr: 30.632,53 Euro)
• Abschreibungen	42.061,86 Euro	(Vorjahr: 42.688,71 Euro)
• Sonstige Aufwendungen	69.500,38 Euro	(Vorjahr: 66.376,10 Euro)
• Zinsen	14.247,27 Euro	(Vorjahr: 15.273,99 Euro)
• Steuern	22.783,03 Euro	(Vorjahr: 0,00 Euro)



2.3. Investitionen

Investitionen wurden im Jahr 2022 wie folgt getätigt:

- Wasserleitungsbau Umlegung im Deboldsacker (Restzahlung) 6.738,25 Euro



2.4. Bilanzbetrachtung – Finanzierung des Eigenbetriebs

Bilanzposten	31.12.2022 EUR	31.12.2021 EUR
A. Langfristig gebundene Vermögenswerte		
Sachanlagen	850.167,58	907.127,19
Finanzanlagen	426.190,40	426.190,40
Gesamt	1.276.357,98	1.333.317,59
B. Langfristige Finanzierungsmittel		
Stammkapital	180.000,00	180.000,00
Rücklagen	224.395,63	224.395,63
Gewinn/Verlust des Vorjahres	15.716,73	54.640,98
Jahresgewinn	97.930,56	-38.924,25
Empfangene Ertragszuschüsse	1.330,20	5.344,11
Langfristige Verbindlichkeiten	612.077,16	657.077,16
Gesamt	1.131.450,28	1.082.533,63
Deckungsmittellücke 2022	-144.907,70	
Deckungsmittellücke Vorjahr		-250.783,96
C. Kurzfristige Bilanzposten		
AKTIVA		
Forderungen aus Lieferungen und Leistungen	225.705,49	120.269,25
Forderungen an die Gemeinde	13.827,65	8.000,99
Sonstige Forderungen / Vermögensgegenstände	89.930,40	14.811,41
Kassenbestand	0,00	0,00
Rechnungsabgrenzung	0,00	0,00
<i>Zwischensumme</i>	329.463,54	143.081,65
PASSIVA		
Rückstellungen	26.580,00	5.000,00
Rechnungsabgrenzung	0,00	0,00
Verbindlichkeiten aus Lieferungen und Leistungen	8.275,46	978,25
Kassenvorgriff	285.296,52	366.435,19
Weitere Verbindlichkeiten ggü. Gemeinde	131.996,19	9.086,37
Sonstige Verbindlichkeiten	22.223,07	12.365,80
<i>Zwischensumme</i>	474.371,24	393.865,61
Deckungsmittellücke 2022	-144.907,70	
Deckungsmittellücke Vorjahr		-250.783,96



2.5. Eigenkapitalausstattung

Eigenkapital	31.12.2022	31.12.2021
	EUR	EUR
A. Notwendiges Eigenkapital		
Bilanzsumme	1.605.821,52	1.476.399,24
abzgl. empfangene Ertragszuschüsse	1.330,20	5.344,11
Maßgebliche Bilanzsumme	1.604.491,32	1.471.055,13
Davon 30% Eigenkapital (notwendige Kapitalausstattung / Auffassung der Finanzverwaltung)	481.347,40	441.316,54
B. Tatsächliches Eigenkapital		
Stammkapital	180.000,00	180.000,00
Rücklagen	224.395,63	224.395,63
Jahresgewinn / Jahresverlust	97.930,56	15.716,73
Tatsächliches Eigenkapital	502.326,19	420.112,36
Tatsächliches Eigenkapital in % 2022	31,31%	
Tatsächliches Eigenkapital in % 2021		28,56%



3. Gewinn- und Verlustrechnung mit Planvergleich

		Rechnungs- ergebnis 2022	Planansatz 2022	Abweichung	Rechnungs- ergebnis 2021
1.	Umsatzerlöse	724.532,74 €	754.494,00 €	-29.961,26 €	479.237,00 €
1.1	Wasserverkauf	719.021,78 €	745.950,00 €	-26.928,22 €	470.223,00 €
1.2	Erlöse Bauwasserverkauf / Standrohr	1.497,05 €	4.530,00 €	-3.032,95 €	2.316,00 €
1.2	Auflösung Ertragszuschüsse	4.013,91 €	4.014,00 €	-0,09 €	6.698,00 €
2.	Sonstige betriebliche Erträge	0,02 €	0,00 €	0,02 €	8.261,00 €
2.1	Sonstige Erträge	0,02 €	0,00 €	0,02 €	2.682,00 €
2.2	Versicherungsentschädigungen	0,00 €	0,00 €	0,00 €	4.817,00 €
2.3	Auflösung von Wb. Auf Forderungen	0,00 €	0,00 €	0,00 €	404,00 €
2.4	Erträge aus Quotenzahlung	0,00 €	0,00 €	0,00 €	358,00 €
	Zwischensumme Erträge	724.532,76 €	754.494,00 €	-29.961,24 €	487.498,00 €
3.	Materialaufwand	413.434,53 €	440.800,00 €	-27.365,47 €	387.916,00 €
3.1	Wasserbezug ZV Schozachwasserversorgungsgruppe	299.178,38 €	278.600,00 €	20.578,38 €	311.833,00 €
3.2	Sonst. Roh-, Hilfs- und Betriebsstoffe	84.996,72 €	81.070,00 €	3.926,72 €	61.288,00 €
3.3	Unterhaltung bauliche Anlagen + ILV Bauhof	29.259,43 €	81.130,00 €	-51.870,57 €	14.795,00 €
4.	Personalaufwand	0,00 €	0,00 €	0,00 €	0,00 €
5.	Abschreibungen auf Sachanlagen	42.061,86 €	42.263,56 €	-201,70 €	42.689,00 €
6.	Sonstige betriebliche Aufwendungen	134.075,51 €	273.130,00 €	-139.054,49 €	80.543,00 €
6.1	Sonstige Geschäftsaufwendungen	23.723,26 €	47.630,00 €	-23.906,74 €	20.957,00 €
6.2	Verwaltungskostenbeitrag	51.693,01 €	75.500,00 €	-23.806,99 €	59.586,00 €
6.3	Konzessionsabgabe an Gemeinde	58.659,24 €	150.000,00 €	-91.340,76 €	
7.	Zinsen und ähnliche Aufwendungen	14.247,27 €	12.883,00 €	1.364,27 €	15.274,00 €
	Zwischensumme Aufwendungen	603.819,17 €	769.076,56 €	-165.257,39 €	526.422,00 €
8.	Ergebnis der gewöhnlichen Geschäftstätigkeit	120.713,59 €	-14.582,56 €	135.296,15 €	-38.924,00 €
9.	Steuern vom Einkommen und vom Ertrag	22.783,03 €	0,00 €	22.783,03 €	0,00 €
10.	Jahresgewinn (+) / Jahresverlust (-)	97.930,56 €	-14.582,56 €	112.513,12 €	-38.924,00 €



4. Nachweis über den Schuldenstand

Einwohnerzahl: 4996

Darlehensgeber	Darlehensnummer	Aufnahme	Zinssatz	Zinsfest-schreibung	Ursprungs-betrag	Stand 01.01.2022	Zinsen	Tilgung	Stand 31.12.2022
DZ HYP	3303105500	2018	1,580%	2038	750.000,00	628.125,00	9.924,38	37.500,00	590.625,00
Gemeinde Abstatt	Inneres Darlehen	1995	4,080%	bis Ende	306.775,13	28.952,16	1.181,25	7.500,00	21.452,16
Gemeinde Abstatt	Kassenvorgriff	laufend	1,000%	keine	153.387,56	366.435,19	3.664,35	81.138,67	285.296,52
Gesamtsummen Eigenbetrieb Wasserversorgung					1.210.162,69	1.023.512,35	14.769,98	126.138,67	897.373,68
Pro-Kopf-Verschuldung Eigenbetrieb Wasser			179,62 €						



5. Bilanz

		Geschäftsjahr 2021	Geschäftsjahr 2022			Geschäftsjahr 2021	Geschäftsjahr 2022
		EUR	EUR			EUR	EUR
A.	Anlagevermögen	1.333.317,59	1.276.357,98	A.	Eigenkapital	420.112,36	518.042,92
II.	Sachanlagen	907.127,19	850.167,58	I.	Stammkapital	180.000,00	180.000,00
1.	Grundstücke, grundstücksgleiche Rechte	0,00	0,00	II.	Rücklagen	224.395,63	224.395,63
a)	Geschäfts-, Betriebs- und anderen Bauten	0,00	0,00	1.	Allgemeine Rücklage	193.129,25	193.129,25
6.	Verteilungs- und Sammlungsanlagen	907.127,19	850.167,58	2.	Zweckgebundene Rücklage	31.266,38	31.266,38
10.	Betriebs- und Geschäftsausstattung	0,00	0,00	III.	Gewinn / Verlust	15.716,73	113.647,29
11.	Geleistete Anzahlungen und Anlagen im Bau	0,00	0,00		Gewinn / Verlust des Vorjahres	54.640,98	15.716,73
III.	Finanzanlagen	426.190,40	426.190,40		Jahresgewinn / Jahresverlust	-38.924,25	97.930,56
3.	Beteiligungen	426.190,40	426.190,40	C.	Empfangene Ertragszuschüsse	5.344,11	1.330,20
B.	Umlaufvermögen	143.081,65	329.463,54	D.	Rückstellungen	5.000,00	26.580,00
II.	Forderungen und sonstige Vermögensg.	143.081,65	329.463,54	E.	Verbindlichkeiten	1.045.942,77	1.059.868,40
1.	Forderungen aus Lieferungen und Leistungen	120.269,25	225.705,49	2.	Verbindlichkeiten gegenüber Kreditinstituten	628.125,00	590.625,00
3.	Forderung g. Untern. M. Beteiligungsverh.	11.097,72	87.512,12	3.	Verbindlichkeiten aus Lieferungen und Leistungen	978,25	8.275,46
4.	Forderungen an Gemeinde / andere Eigenbetriebe	8.000,99	13.827,65	8.	Verbindlichkeiten gegenüber Gemeinde / andere Eigenbetriebe	404.473,72	438.744,87
5.	Sonstige Vermögensgegenstände	3.713,69	2.418,28	9.	Sonstige Verbindlichkeiten	12.365,80	22.223,07
		1.476.399,24	1.605.821,52			1.476.399,24	1.605.821,52



6. Vermögensübersicht

Posten des Anlagevermögens	Anschaffungs- und Herstellungskosten					Abschreibungen				Restbuchwert		Kennzahlen	
	Stand 01.01.2021	Zugang	Abgang	Umbuchung	Stand 31.12.2021	Stand 01.01.2021	Abschreib- ungen im Wirtschafts- jahr	angesammelte Abschreibungen auf die in Spalte 4 ausgewiesenen Abgänge	Stand 31.12.2021	Stand 31.12.2021	Stand 31.12.2020	durchschnitt- licher Abschreibung- ungssatz	durchschnitt- licher Buchwert
	EUR	+	%	+	EUR	EUR	EUR	EUR	EUR	EUR	EUR		
1	2	3	4	5	6	7	8	9	10	11	12		
I. Sachanlagen													
1. Grundstücke und grundstücksgleiche Rechte mit Geschäfts-, Betriebs- und anderen Bauten	0,00	0,00	0,00	0,00	0,00	0,00	0,00	0,00	0,00	0,00	0,00	100,00	0,00
2. Verteilungsanlagen													
a) Leitungsnetz und Hausanschlüsse	5.238.162,08	78.405,10	0,00	77.341,98	5.393.909,16	3.548.084,58	72.442,42	0,00	3.620.527,00	1.773.382,16	1.690.077,50	1,34	32,88
b) Baukostenzuschüsse / Wasserversorgungsbeiträge	-1.180.504,74	-35.741,50	0,00	0,00	-1.216.246,24	-320.237,56	-29.753,71	0,00	-349.991,27	-866.254,97	-860.267,18	1,34	32,88
c) Meßeinrichtungen (einschl. Lagerbestand)	27.433,57	0,00	0,00	0,00	27.433,57	27.433,57	0,00	0,00	27.433,57	0,00	0,00	0,00	0,00
3. Betriebs- und Geschäftsausstattung	22.864,81	0,00	0,00	0,00	22.864,81	22.864,81	0,00	0,00	22.864,81	0,00	0,00	0,00	0,00
4. Anlagen im Bau und Anzahlungen auf Anlagen	77.341,98	0,00	0,00	-77.341,98	0,00	0,00	0,00	0,00	0,00	0,00	77.341,98	0,00	100,00
Zwischensumme	4.185.297,70	42.663,60	0,00	0,00	4.227.961,30	3.278.145,40	42.688,71	0,00	3.320.834,11	907.127,19	907.152,30	1,01	21,46
III. Finanzanlagen													
Beteiligung am ZV Schozachwasserversorgungsgruppe	426.190,40	0,00	0,00	0,00	426.190,40	0,00	0,00	0,00	0,00	426.190,40	426.190,40	0,00	100,00
Zwischensumme	426.190,40	0,00	0,00	0,00	426.190,40	0,00	0,00	0,00	0,00	426.190,40	426.190,40	0,00	100,00
Anlagevermögen insgesamt	4.611.488,10	42.663,60	0,00	0,00	4.654.151,70	3.278.145,40	42.688,71	0,00	3.320.834,11	1.333.317,59	1.333.342,70	0,92	28,65

Anlagengitter BW aus SAP:

	Bilanzposition	Wert GJ-Beginn	Zugang	Abgang	Umbuchung	Zuschreibung	Abschreibung	Wert GJ-Ende
6. Verteilungs- und Sammlungsanlagen	1012060000	907.127,19 €	- 14.897,75 €	- €	- €	- €	- 42.061,86 €	850.167,58 €
10. Betriebs- und Geschäftsausstattung	1012100000	- €	- €	- €	- €	- €	- €	- €
11. Geleistete Anzahlungen und Anlagen im Bau	1012110000	- €	- €	- €	- €	- €	- €	- €
3. Beteiligungen	1013030000	426.190,40 €	- €	- €	- €	- €	- €	426.190,40 €
C. Empfangene Ertragszuschüsse	2030000000	- 5.344,11 €	- €	- €	- €	- €	4.013,91 €	- 1.330,20 €
		1.327.973,48 €	- 14.897,75 €	- €	- €	- €	- 38.047,95 €	1.275.027,78 €



Anlagengitterdarstellung HGB (Bilanz Bakertilly) versus Anlagengitter BW aus SAP

Im Anlagengitter HGB (oben) sind die „Empfangenen Ertragszuschüsse“ nicht darzustellen.

Dieser ist in der HGB Bilanz (Bakertilly) unter der Passiva B. Empfangene Ertragszuschüsse zu finden.

Im Anlagengitter BW aus SAP sind diese in der Zeile C. zu finden. Die Ertragszuschüsse werden bis 2023 vollständig aufgelöst sein.



7. Anhang

7.1. Angaben zu Form und Darstellung der Bilanz und GuV

Für Form und Darstellung des Jahresabschlusses gelten die Vorschriften des Eigenbetriebsgesetzes Baden-Württemberg (EigBG) i.d.F. der Bekanntmachung vom 8. Januar 1992, zuletzt geändert durch Art. 1 des Gesetzes vom 17. Juni 2020, und der Eigenbetriebsverordnung Baden-Württemberg (EigBVO) vom 7. Dezember 1992, die gemäß § 19 Abs. 3 EigBVO-HGB vom 1. Oktober 2020 für diesen Jahresabschluss weiterhin gilt.

Für die Gliederung der Bilanz, der Gewinn- und Verlustrechnung und für den Anlagennachweis werden grundsätzlich Formblatt 1 (Bilanz), Formblatt 4 (Gewinn- und Verlustrechnung) und der Formblätter 2 und 3 (Anlagenachweis) der Eigenbetriebsverordnung zugrunde gelegt.

Soweit Davon-Vermerke wahlweise in Bilanz, Gewinn- und Verlustrechnung oder im Anhang gemacht werden können, sind diese insgesamt im Anhang aufgeführt.

Positionen die weder im laufenden Jahr noch im Vorjahr einen Betrag aufweisen (sog. Leerposten), werden nicht aufgeführt (§ 265 Abs. 8 HGB).

7.2. Angaben zur Bilanzierung und Bewertung einschließlich steuerlicher Maßnahmen

Bilanzierungs- und Bewertungsmethoden

Das Sachanlagevermögen wurde zu Anschaffungs- bzw. Herstellungskosten angesetzt und – soweit abnutzbar – um planmäßige Abschreibungen vermindert.

Den planmäßigen Abschreibungen liegen die Nutzungsdauern der steuerlichen Abschreibungstabellen zugrunde, die sich innerhalb der Bandbreite der geschätzten betriebsindividuellen Nutzungsdauern bewegen.

Die planmäßigen Abschreibungen wurden nach der voraussichtlichen Nutzungsdauer der Vermögensgegenstände linear vorgenommen.

Bewegliche Gegenstände des Anlagevermögens bis zu einem Wert von 800,00 Euro wurden im Jahre des Zugangs voll abgeschrieben.

Die erhobenen Baukostenzuschüsse und Hausanschlusskosten werden seit dem Wirtschaftsjahr 2003 analog dem BMF-Schreiben vom 27. Mai 2003 in Anwendung des steuerlichen Wahlrechts nach R 6.5 Abs. 2 EStR erfolgsneutral bei den selbst getragenen Anschaffungs- und Herstellungskosten abgezogen. Auch die Zugänge des laufenden Jahres wurden in Übereinstimmung mit § 8 Abs. 3 EigBVO aktivisch von den bezuschussten Wirtschaftsgütern abgesetzt.

Bis einschließlich 2002 vereinbarte und vereinnahmte Baukostenzuschüsse werden weiterhin als empfangene Ertragszuschüsse passiviert und jährlich mit einem Zwanzigstel zugunsten der Umsatzerlöse aufgelöst.

Die Finanzanlagen wurden wie folgt angesetzt und bewertet:



- Beteiligungen zu Anschaffungskosten
Soweit erforderlich, wurde der am Bilanzstichtag vorliegende niedrigere Wert angesetzt.
- Forderungen wurden unter Berücksichtigung aller erkennbaren Risiken bewertet.
- Bei den sonstigen Rückstellungen werden alle erkennbaren Risiken auf der Grundlage vernünftiger kaufmännischer Beurteilung, für ungewisse Verbindlichkeiten und drohende Verluste aus schwebenden Geschäften berücksichtigt. Die Rückstellungen sind in Höhe des nach vernünftiger kaufmännischer Beurteilung notwendigen Erfüllungsbetrags unter Berücksichtigung erwarteter künftiger Preis- und Kostensteigerungen angesetzt. Rückstellungen mit einer Restlaufzeit von mehr als einem Jahr werden mit dem fristgerechten durchschnittlichen Marktzinssatz der vergangenen sieben Jahre abgezinst.
- Verbindlichkeiten wurden zum Erfüllungsbetrag angesetzt.

Gegenüber dem Vorjahr abweichende Bilanzierungs- und Bewertungsmethoden

Beim Jahresabschluss konnten die bisher angewandten Bilanzierungs- und Bewertungsmethoden im Wesentlichen übernommen werden.

Ein grundlegender Wechsel von Bilanzierungs- und Bewertungsmethoden gegenüber dem Vorjahr fand nicht statt.

7.3. Erläuterungen zu den Positionen der Bilanz

I. AKTIVA

A. Sachanlagevermögen

Das Sachanlagevermögen hat sich im Wirtschaftsjahr um 56.959,61 Euro vermindert. Das Sachanlagevermögen weist zum 31.12.2022 einen Bestand von 850.167,58 Euro aus.

B. Finanzvermögen

Die Beteiligung am Zweckverband Schozachwasserversorgungsgruppe beträgt unverändert 426.190,40 Euro.

C. Umlaufvermögen

Der Eigenbetrieb Wasserversorgung weist weder zum 01.01.2022 noch zum 31.12.2022 einen Bestand an Vorräten aus.

Die Kassenreste aus Lieferungs- und Leistungsforderungen (Abrechnung der Wassergebühren) betragen zum 31.12.2022 insgesamt 225.705,49 Euro.

II. PASSIVA



D. Stammkapital

Die Gemeinde Abstatt hat durch Gemeinderatsbeschluss vom 6. November 1993 den Eigenbetrieb Wasserversorgung mit einem Stammkapital in Höhe von 180.000 Euro ausgestattet.

F. Gewinn / Verlust

Aufgrund des Jahresgewinns wird der Verlustvortrag vollständig aufgebraucht. Der Jahresgewinn nach Steuern beläuft sich auf 97.930,56 Euro.

G. Empfangene Ertragszuschüsse

Auf der Passivseite der Bilanz werden empfangene Ertragszuschüsse (Zuweisungen und Zuschüsse des Landes bzw. Beiträge nach dem Kommunalabgabengesetz wie z. B. Erstattungen für Hausanschlüsse) nach der Bruttomethode als Finanzierungsmittel des Anlagevermögens dargestellt (passiviert). Im Wirtschaftsjahr 2022 betragen diese 4.013,91 Euro.

H. Rückstellungen

Die Rückstellungen stellen sich wie folgt zusammen:

- | | |
|---------------------------|-------------|
| • Steuerrückstellungen | 20.580 Euro |
| • Sonstige Rückstellungen | 6.000 Euro |

I. Verbindlichkeiten

Insgesamt belaufen sich die Gesamtverbindlichkeiten zum 31.12.2022 auf:

- | | |
|---|--------------------------|
| • Kreditinstitute | 590.625,00 Euro |
| • Verbindlichkeiten aus Lief. und Leistungen | 8.275,46 Euro |
| • Verbindlichkeiten ggü. Gemeinde | 438.744,87 Euro |
| • Sonstige Verbindlichkeiten | 22.223,07 Euro |
| • Gesamte Verbindlichkeiten
(207,98 Euro/Einwohner) | 1.045.942,77 Euro |



8. Feststellungsbeschluss Eigenbetrieb Wasserversorgung

Beschlussvorlage an den Gemeinderat zur öffentlichen Gemeinderatssitzung am 01.08.2023.

FESTSTELLUNG

des Jahresabschlusses des Eigenbetriebs Wasserversorgung Abstatt für das
Wirtschaftsjahr 2022

Dem Gemeinderat werden gemäß den Bestimmungen der Gemeindeordnung Baden-Württemberg sowie des Eigenbetriebsgesetzes

- a) der Jahresabschluss (Bilanz, Gewinn- und Verlustrechnung und Anhang)
- b) der Lagebericht

für das Wirtschaftsjahr 2022 vorgelegt.

Der Gemeinderat wird um folgende Beschlussfassung gebeten:

Das Ergebnis des Jahresabschlusses – Bilanz, Gewinn- und Verlustrechnung und Anhang – des Eigenbetriebs Wasserversorgung Abstatt für das Wirtschaftsjahr 2022 wird wie folgt festgestellt:



1. Feststellung des Jahresabschlusses

1.1	Bilanzsumme	1.605.821,52 €
1.1.1	davon entfallen auf der Aktivseite auf	
	- das Anlagevermögen	1.276.357,98 €
	- das Umlaufvermögen	329.463,54 €
1.1.2	davon entfallen auf der Passivseite auf	
	- das Eigenkapital	518.042,92 €
	- die empfangenen Ertragszuschüsse	1.330,20 €
	- die Rückstellungen	26.580,00 €
	- die Verbindlichkeiten	1.059.868,40 €
1.2	Jahresgewinn	97.930,56 €
1.2.1	Summe der Erträge	724.532,76 €
1.2.2	Summe der Aufwendungen	603.819,17 €

2. Verwendung des Jahresgewinns

Der Jahresgewinn in Höhe von 97.930,56 €
ist auf neue Rechnung vorzutragen.

3. Verwendung der für das Wirtschaftsjahr nach § 14 Abs. 3 EigBG für den Haushalt der Gemeinde eingeplanten Finanzierungsmittel.

4. Der Betriebsleitung wird Entlastung erteilt.

Abstatt, den 1. August 2023

Klaus Zenth
Bürgermeister

Sascha Reber
Fachbediensteter für das Finanzwesen



9. Bericht Bakertilly

Gemeinde Abstatt Wasserversorgung

(Eigenbetrieb)

Bericht über die Erstellung des
Jahresabschlusses zum 31. Dezember 2022

bakertilly.de



Inhaltsverzeichnis

Erstellungsauftrag

**Gegenstand, Art und Umfang der Erstellung Ergebnis
und Bescheinigung**

**Bescheinigung über die Erstellung des Jahresabschlusses
Jahresabschluss**

- 1. Bilanz zum 31. Dezember 2022**
- 2. Gewinn- und Verlustrechnung für das Wirtschaftsjahr 2022**
- 3. Anhang für das Wirtschaftsjahr 2022**

Anlagen (Anlagenverzeichnis)

Allgemeine Auftragsbedingungen



Erstellungsauftrag

Die Betriebsleitung des Eigenbetriebs Wasserversorgung Abstatt, Abstatt, hat uns beauftragt, den Jahresabschluss zum 31. Dezember 2022, unter Beachtung der deutschen handelsrechtlichen Vorschriften und den ergänzenden Bestimmungen des Eigenbetriebsgesetzes und der Satzung auf Grundlage der uns vorgelegten Belege, Bücher und Bestandsnachweise sowie der uns erteilten Auskünfte ohne Prüfungshandlungen zu erstellen.

Der Bericht ist ausschließlich an die Gemeinde Abstatt gerichtet.

Die Berichterstattung über die Erstellung erfolgte unter Beachtung der Grundsätze für die Erstellung von Jahresabschlüssen des Institutes der Wirtschaftsprüfer in Deutschland e.V., Düsseldorf (IDW S 7).

Für die Durchführung des Auftrages und unsere Verantwortlichkeit sind – auch im Verhältnis zu Dritten – die als Anlage beigefügten Allgemeinen Auftragsbedingungen in der Fassung vom 1. August 2022 maßgebend.

Gegenstand, Art und Umfang der Erstellung

Gegenstand unseres Auftrags war die Entwicklung der Bilanz, der Gewinn- und Verlustrechnung sowie des Anhangs auf Grundlage der EDV-geführten Sonderrechnung und der uns vorgelegten Belege, Bücher und Bestandsnachweise sowie der uns erteilten Auskünfte. Eine Prüfung der uns vorgelegten Unterlagen und erteilten Auskünfte war nicht Gegenstand unseres Auftrags.

Die Buchführung sowie die Aufstellung des Inventars und des Jahresabschlusses nach den deutschen handelsrechtlichen Vorschriften und den ergänzenden Bestimmungen des Eigenbetriebsgesetzes und der Satzung liegen in der Verantwortung des gesetzlichen Vertreters des Betriebs.

Wir haben unsere Erstellung mit Unterbrechungen im Monat Juni 2023 durchgeführt.

Ausgangspunkt der Abschlusserstellung war der von Baker Tilly erstellte Jahresabschluss 2022.

Die Auftragsdurchführung erfolgte unter Beachtung des IDW Standards "Grundsätze für die Erstellung von Jahresabschlüssen" (IDW S 7). Danach umfasst die Erstellung des



Jahresabschlusses die Tätigkeiten, die erforderlich sind, um auf Grundlage der Buchführung und des Inventars sowie der eingeholten Vorgaben zu den anzuwendenden Bilanzierungs- und Bewertungsmethoden unter Vornahme der Abschlussbuchungen die gesetzlich vorgeschriebene Bilanz und Gewinn- und Verlustrechnung sowie den Anhang zu erstellen.

Die Umsetzung der Vorgaben zur Ausübung von Bilanzierungs- und Bewertungswahlrechten erfolgte unter Berücksichtigung ihrer Zulässigkeit, der Stetigkeit ihrer Anwendung sowie ihres Einflusses auf das durch den Jahresabschluss vermittelte Bild.

Der Umfang unserer Arbeiten ist im Einzelnen in unseren Arbeitspapieren festgehalten.

Von dem gesetzlichen Vertreter und den von ihm beauftragten Mitarbeiterinnen und Mitarbeitern sind alle von uns erbetenen Aufklärungen und Nachweise erbracht und die berufssübliche schriftliche Vollständigkeitserklärung abgegeben worden. Darin wird insbesondere versichert, dass in der Buchführung alle buchungspflichtigen Vorgänge und im Jahresabschluss alle bilanzierungspflichtigen Vermögenswerte, Verpflichtungen und Abgrenzungen, außerdem sämtliche Aufwendungen und Erträge enthalten, ferner alle Wagnisse berücksichtigt sowie alle erforderlichen Angaben gemacht sind.

Ergebnis und Bescheinigung

Der von uns auf der Grundlage der uns vorgelegten Belege, Bücher und Bestandsnachweise, die wir auftragsgemäß nicht geprüft haben, sowie der uns erteilten Auskünfte erstellte Jahresabschluss – bestehend aus Bilanz, Gewinn- und Verlustrechnung sowie Anhang – für das Wirtschaftsjahr vom 1. Januar 2022 bis 31. Dezember 2022 ist nachfolgend dargestellt. Über unsere Erstellung dieses Jahresabschlusses erteilen wir die folgende Bescheinigung



Bescheinigung über die Erstellung des Jahresabschlusses

An die Gemeinde Abstatt

Wir haben auftragsgemäß den nachstehenden Jahresabschluss – bestehend aus Bilanz, Gewinn- und Verlustrechnung sowie Anhang – des Eigenbetriebs Wasserversorgung Abstatt, Abstatt, für das Wirtschaftsjahr vom 1. Januar 2022 bis 31. Dezember 2022 unter Beachtung der deutschen handelsrechtlichen Vorschriften und den ergänzenden Bestimmungen des Eigenbetriebsgesetzes und der Satzung erstellt. Grundlage für die Erstellung waren die uns vorgelegten Belege, Bücher und Bestandsnachweise, die wir auftragsgemäß nicht geprüft haben, sowie die uns erteilten Auskünfte. Die Erstellung und Beurteilung des Lageberichtes war nicht Gegenstand unseres Auftrags. Die Buchführung sowie die Aufstellung des Inventars und des Jahresabschlusses nach den deutschen handelsrechtlichen Vorschriften und den ergänzenden Bestimmungen der Satzung liegen in der Verantwortung des gesetzlichen Vertreters des Eigenbetriebs Wasserversorgung Abstatt.

Wir haben unseren Auftrag unter Beachtung des IDW Standards "Grundsätze für die Erstellung von Jahresabschlüssen" (IDW S 7) durchgeführt. Dieser umfasst die Entwicklung der Bilanz und der Gewinn- und Verlustrechnung sowie des Anhangs auf Grundlage der Buchführung und des Inventars sowie der Vorgaben zu den anzuwendenden Bilanzierungs- und Bewertungsmethoden.

Stuttgart, den 15. Juni 2023

Baker Tilly

Steuerberatungsgesellschaft mbH & Co. KG

Marcus O. Krumrey

Steuerberater

Florian Biegert

Steuerberater

Eigenbetrieb Wasserversorgung Abstatt

Gewinn- und Verlustrechnung für das Wirtschaftsjahr 2022

	2022		2021
	EUR	EUR	EUR
1. Umsatzerlöse			
a) Erlöse aus Wasserabgabe	720.518,83		472.539,67
b) Auflösung passivierter Ertragszuschüsse	<u>4.013,91</u>		<u>6.697,63</u>
		724.532,74	479.237,30
2. Sonstige betriebliche Erträge		<u>0,02</u>	<u>8.260,75</u>
		724.532,76	487.498,05
3. Materialaufwand			
a) Aufwendungen für Roh-, Hilfs- und Betriebsstoffe und für bezogene Waren			
aa) Wasserbezug	299.178,38		311.833,28
bb) Sonstige Roh-, Hilfs- und Betriebsstoffe	<u>84.448,41</u>		<u>59.617,69</u>
		383.626,79	371.450,97
b) Aufwendungen für bezogene Leistungen		94.382,87	30.632,53
4. Abschreibungen auf Sachanlagen		42.061,86	42.688,71
5. Sonstige betriebliche Aufwendungen			
a) Verwaltungskostenbeitrag	51.693,01		59.586,09
b) Übrige Aufwendungen	<u>17.807,37</u>		<u>6.790,01</u>
		<u>69.500,38</u>	<u>66.376,10</u>
		589.571,90	511.148,31
6. Zinsen und ähnliche Aufwendungen		<u>14.247,27</u>	<u>15.273,99</u>
7. Ergebnis der gewöhnlichen Geschäftstätigkeit		120.713,59	-38.924,25
8. Steuern vom Einkommen und vom Ertrag		22.783,03	0,00
9. Jahresgewinn / Jahresverlust (-)		<u>97.930,56</u>	<u>-38.924,25</u>
Nachrichtlich			
Behandlung des Jahresverlustes			
a) zu tilgen aus dem Gewinnvortrag			
b) aus dem Haushalt der Gemeinde auszugleichen			
c) auf neue Rechnung vorzutragen		97.930,56	

Eigenbetrieb Wasserversorgung Abstatt

Anhang

für das Wirtschaftsjahr 2022

I. Allgemeine Angaben

Die Wasserversorgung Abstatt mit Sitz in Abstatt wird als Eigenbetrieb im Sinne des § 102 GemO BW geführt. Die nach § 3 Abs. 2 EigBG geforderte Betriebssatzung wurde vom Gemeinderat am 16. November 1993 beschlossen und zuletzt am 11. Oktober 2005 geändert. Die Wasserversorgung wird nicht beim Registergericht geführt.

II. Angaben zu Form und Darstellung von Bilanz und Gewinn- und Verlustrechnung

Für Form und Darstellung des Jahresabschlusses gelten die Vorschriften des Eigenbetriebsgesetzes Baden-Württemberg (EigBG) i.d.F. der Bekanntmachung vom 8. Januar 1992, zuletzt geändert durch Art. 1 des Gesetzes vom 17. Juni 2020, und der Eigenbetriebsverordnung Baden-Württemberg (EigBVO) vom 7. Dezember 1992, die gemäß § 19 Abs. 3 EigBVO-HGB vom 1. Oktober 2020 für diesen Jahresabschluss weiterhin gilt.

Für die Gliederung der Bilanz, der Gewinn- und Verlustrechnung und für den Anlagennachweis werden grundsätzlich Formblatt 1 (Bilanz), Formblatt 4 (Gewinn- und Verlustrechnung) und der Formblätter 2 und 3 (Anlagenachweis) der Eigenbetriebsverordnung zugrunde gelegt.

Soweit Davon-Vermerke wahlweise in Bilanz, Gewinn- und Verlustrechnung oder im Anhang gemacht werden können, sind diese insgesamt im Anhang aufgeführt.

Positionen die weder im laufenden Jahr noch im Vorjahr einen Betrag aufweisen (sog. Leerposten), werden nicht aufgeführt (§ 265 Abs. 8 HGB).

III. Angaben zur Bilanzierung und Bewertung einschließlich steuerlicher Maßnahmen

1. Bilanzierungs- und Bewertungsmethoden

Das Sachanlagevermögen wurde zu Anschaffungs- bzw. Herstellungskosten angesetzt und soweit abnutzbar, um planmäßige Abschreibungen vermindert.

Den planmäßigen Abschreibungen liegen die Nutzungsdauern der steuerlichen Abschreibungstabellen zugrunde, die sich innerhalb der Bandbreite der geschätzten betriebsindividuellen Nutzungsdauern bewegen.

Die planmäßigen Abschreibungen wurden nach der voraussichtlichen Nutzungsdauer der Vermögensgegenstände linear vorgenommen.

Bewegliche Gegenstände des Anlagevermögens bis zu einem Wert von EUR 800,00 wurden im Jahre des Zugangs voll abgeschrieben.

Die erhobenen Baukostenzuschüsse und Hausanschlusskosten werden seit dem Wirtschaftsjahr 2003 analog dem BMF-Schreiben vom 27. Mai 2003 in Anwendung des steuerlichen Wahlrechts nach R 6.5 Abs. 2 EStR erfolgsneutral bei den selbst getragenen Anschaffungs- und Herstellungskosten abgezogen. Auch die Zugänge des laufenden Jahres wurden in Übereinstimmung mit § 8 Abs. 3 EigBVO aktivisch von den bezuschussten Wirtschaftsgütern abgesetzt.

Bis einschließlich 2002 vereinbarte und vereinnahmte Baukostenzuschüsse werden weiterhin als empfangene Ertragszuschüsse passiviert und jährlich mit einem Zwanzigstel zugunsten der Umsatzerlöse aufgelöst.

Die Finanzanlagen wurden wie folgt angesetzt und bewertet:

- Beteiligungen zu Anschaffungskosten

Soweit erforderlich, wurde der am Bilanzstichtag vorliegende niedrigere Wert angesetzt. Forderungen wurden unter Berücksichtigung aller erkennbaren Risiken bewertet.

Bei den sonstigen Rückstellungen werden alle erkennbaren Risiken auf der Grundlage vernünftiger kaufmännischer Beurteilung, für ungewisse Verbindlichkeiten und drohende Verluste aus schwebenden Geschäften berücksichtigt. Die Rückstellungen sind in Höhe des nach vernünftiger kaufmännischer Beurteilung notwendigen Erfüllungsbetrags unter Berücksichtigung erwarteter künftiger Preis- und Kostensteigerungen angesetzt. Rückstellungen mit einer Restlaufzeit von mehr als einem Jahr werden mit dem fristgerechten durchschnittlichen Marktzinssatz der vergangenen sieben Jahre abgezinst.

Verbindlichkeiten wurden zum Erfüllungsbetrag angesetzt.

2. Gegenüber dem Vorjahr abweichende Bilanzierungs- und Bewertungsmethoden

Beim Jahresabschluss konnten die bisher angewandten Bilanzierungs- und Bewertungsmethoden im Wesentlichen übernommen werden.

Ein grundlegender Wechsel von Bilanzierungs- und Bewertungsmethoden gegenüber dem Vorjahr fand nicht statt.

IV. Angaben und Erläuterungen zu einzelnen Positionen der Bilanz und Gewinn- und Verlustrechnung

1. Anlagevermögen

Brutto-Anlagespiegel

Die Entwicklung der einzelnen Posten des Anlagevermögens und der darauf entfallenden Abschreibungen des Wirtschaftsjahres sind in der Anlage zum Anhang dargestellt.

Wirtschaftsjahresabschreibung

Die Jahresabschreibung je Posten der Bilanz ist aus dem Anlagenachweis zu entnehmen. Die Sofortabschreibung geringwertiger Wirtschaftsgüter wird als Zugang und Abgang ausgewiesen.

2. Umlaufvermögen

Angaben zu Forderungen

In den Forderungen aus Lieferungen und Leistungen ist der abgegrenzte Verbrauch zwischen Ablese- und Bilanzstichtag enthalten.

Forderungen an die Gemeinde, die Umsatzerlöse betreffen, werden entsprechend den Regelungen der Eigenbetriebsverordnung unter den Forderungen aus Lieferungen und Leistungen ausgewiesen.

Es bestehen keine Forderungen mit einer Restlaufzeit größer einem Jahr.

Sonstige Vermögensgegenstände

Unter den sonstigen Vermögensgegenständen wurden Beträge für noch nicht abziehbare Vorsteuern und Steuererstattungsansprüche erfasst.

Die Abgrenzung dient der periodengerechten Gewinnermittlung. Die Beträge haben Forderungscharakter.

3. Eigenkapital

Stammkapital

Das Stammkapital ist gemäß § 3 der Betriebssatzung auf EUR 180.000 festgesetzt und voll eingezahlt.

4. Empfangene Ertragszuschüsse

Ertragszuschüsse bis einschließlich 2002 werden nach der Wasserversorgungssatzung erhoben und mit jährlich 5 % der Ursprungsbeträge erfolgswirksam aufgelöst (§ 8 EigBVO).

5. Rückstellungen

Sonstige Rückstellungen

Die sonstigen Rückstellungen setzen sich wie folgt zusammen:

Rückstellungen	01.01.2022 EUR	Zuführung EUR	Auflösung EUR	Inanspruch- nahme EUR	31.12.2022 EUR
1. Interne und externe Abschlussstellung 2021	5.000,00	0,00	0,00	5.000,00	0,00
2. Interne und externe Abschlussstellung 2022	0,00	6.000,00	0,00	0,00	6.000,00
Summe	5.000,00	6.000,00	0,00	5.000,00	6.000,00

Die übrigen Rückstellungen berücksichtigen alle erkennbaren Risiken und ungewissen Verbindlichkeiten und sind nach vernünftiger kaufmännischer Beurteilung gebildet.

6. Verbindlichkeiten

Alle Verbindlichkeiten sind mit ihrem Rückzahlungsbetrag angesetzt. Dingliche Sicherheiten sind nicht vereinbart. Es bestehen folgende Restlaufzeiten:

Verbindlichkeiten	Gesamt EUR	Restlaufzeiten		
		bis 1 Jahr EUR	über 1 Jahr EUR	über 5 Jahre EUR
1. gegenüber Kreditinstituten	590.625,00	37.500,00	553.125,00	403.125,00
<i>Vorjahr</i>	<i>628.125,00</i>	<i>37.500,00</i>	<i>590.625,00</i>	<i>440.625,00</i>
2. aus Lieferungen und Leistungen	8.275,46	8.275,46	0,00	0,00
<i>Vorjahr</i>	<i>978,25</i>	<i>978,25</i>	<i>0,00</i>	<i>0,00</i>
3. gegenüber der Gemeinde	438.744,87	417.292,71	21.452,16	0,00
<i>Vorjahr</i>	<i>404.473,72</i>	<i>404.473,72</i>	<i>0,00</i>	<i>0,00</i>
4. Sonstige Verbindlichkeiten	22.223,07	22.223,07	0,00	0,00
<i>Vorjahr</i>	<i>12.365,80</i>	<i>12.365,80</i>	<i>0,00</i>	<i>0,00</i>
Summe	1.059.868,40	485.291,24	574.577,16	403.125,00
<i>Summe Vorjahr</i>	<i>1.045.942,77</i>	<i>455.317,77</i>	<i>590.625,00</i>	<i>440.625,00</i>

7. Gewinn- und Verlustrechnung

Umsatzerlöse

Die Umsatzerlöse des Wirtschaftsjahres setzen sich wie folgt zusammen:

Umsatzerlöse	2022 EUR	2021 EUR
1. Erlöse aus Wasserabgabe	720.518,83	472.539,67
2. Auflösung passivierter Ertragszuschüsse	4.013,91	6.697,63
Summe	724.532,74	479.237,30

Sonstige betriebliche Erträge

In den sonstigen betrieblichen Erträgen sind EUR 0,02 aus Centdifferenzen enthalten.

Materialaufwand

Der Materialaufwand setzt sich wie folgt zusammen:

Materialaufwand	2022 EUR	2021 EUR
1. Wasserbezug	299.178,38	311.833,28
2. Wasserzähler	84.448,41	59.617,69
Aufwendungen für Roh-, Hilfs- und Betriebsstoffe und für bezogene Waren	383.626,79	371.450,97
1. Bauhofleistungen	664,59	697,71
2. Unterhaltung	28.594,84	14.097,28
3. Konzessionsabgabe	58.659,24	0,00
4. Sonstige Fremdleistungen	6.464,20	15.837,54
Aufwendungen für bezogene Leistungen	94.382,87	30.632,53
Summe	478.009,66	402.083,50

Sonstige betriebliche Aufwendungen

In den sonstigen betrieblichen Aufwendungen sind u.a. TEUR 52 Verwaltungskostenbeitrag für Inanspruchnahme gemeindlicher Stellen und Ämter enthalten. In den sonstigen betrieblichen Aufwendungen sind des Weiteren Kosten für Rechts- und Steuerberatung in Höhe von TEUR 6, Kosten für Beratungsleistungen (Komm.ONE) in Höhe von TEUR 1 und GIS-Arbeit am Wassernetz in Höhe von TEUR 11 enthalten.

Zinsen und ähnliche Aufwendungen

Die Zinsen und ähnliche Aufwendungen enthalten Darlehenszinsen an Kreditinstitute sowie an die Gemeinde in Höhe von insgesamt EUR 14.247,27 (i. Vj. EUR 15.273,99).

Steueraufwand

Der verbleibende Verlustvortrag zur Körperschaftsteuer und Gewerbesteuer wurde aufgrund des Jahresgewinns 2022 aufgezehrt. Die sich nach Abzug des Verlustvortrags ergebenden Steuern vom Einkommen und vom Ertrag wurden als Steuerrückstellungen erfasst. Es ergibt sich eine Rückstellung für Körperschaftsteuer und Solidaritätszuschlag i.H.v. EUR 11.354,00 und für Gewerbesteuer i.H.v. EUR 9226,00.

V. Ergänzende Angaben

1. Wahrnehmung der Organfunktion

Ein Betriebsleiter wurde nicht bestellt.

Die Aufgaben der Betriebsleitung werden ohne gesonderte Vergütung im Rahmen der allgemeinen Amtsgeschäfte mit erledigt. Der Betrieb erstattet lediglich für die anteiligen Verwaltungskosten einen Verwaltungskostenbeitrag entsprechend der Inanspruchnahme der Gemeinde Verwaltung.

2. Belegschaft

Der Betrieb hat kein eigenes Personal. Bei Bedarf wird von der Gemeinde Personal aus dem Bauhof bereitgestellt.

3. Angaben zum Jahresergebnis

Der Jahresgewinn 2022 soll auf Vorschlag der Betriebsleitung in voller Höhe auf neue Rechnung vorgetragen werden.

VI. Nachtragsbericht

Vorgänge von besonderer Bedeutung

Nach dem Bilanzstichtag 31. Dezember 2022 liegen aus heutiger Sicht keine weiteren Vorgänge von wesentlicher Bedeutung für die Vermögens-, Finanz- und Ertragslage vor.

Abstatt, den 15. Juni 2023

Klaus Zenth

Bürgermeister

Eigenbetrieb Wasserversorgung Abstatt

Übersicht über die Entwicklung des Anlagevermögens im Wirtschaftsjahr 2022

Posten des Anlagevermögens	Anschaffungs- und Herstellungskosten					Abschreibungen				Restbuchwerte		Kennzahlen	
	Stand 01.01.2022	Zugang	Abgang	Umbuchung	Stand 31.12.2022	Stand 01.01.2022	Abschreibungen im Wirtschafts- jahr	angesammelte Abschreibungen auf die in Spalte 4 ausgewiesenen Abgänge	Stand 31.12.2022	Stand 31.12.2021	durchschnittlicher Abschr. Satz	Buch- wert	
	EUR	+	/.	+ / ./.	EUR	EUR	EUR	EUR	EUR	EUR	%	%	
1	2	3	4	5	6	7	8	9	10	11	12	13	14
I. Sachanlagen													
1. Grundstücke und grundstücksgleiche Rechte mit Geschäfts-, Betriebs- und anderen Bauten	0,00	0,00	0,00	0,00	0,00	0,00	0,00	0,00	0,00	0,00	0,00	100,00	0,00
2. Verteilungsanlagen													
a) Leitungsnetz und Hausanschlüsse	5.393.909,16	6.738,25	0,00	0,00	5.400.647,41	3.620.527,00	72.597,62	0,00	3.693.124,62	1.707.522,79	1.773.382,16	1,34	31,62
b) Baukostenzuschüsse / Wasserversorgungsbeiträge	-1.216.246,24	-21.636,00	0,00	0,00	-1.237.882,24	-349.991,27	-30.535,76	0,00	-380.527,03	-857.355,21	-866.254,97		
c) Meßeinrichtungen (einschl. Lagerbestand)	27.433,57	0,00	0,00	0,00	27.433,57	27.433,57	0,00	0,00	27.433,57	0,00	0,00	0,00	0,00
3. Betriebs- und Geschäftsausstattung	22.864,81	0,00	0,00	0,00	22.864,81	22.864,81	0,00	0,00	22.864,81	0,00	0,00	0,00	0,00
4. Anlagen im Bau und Anzahlungen auf Anlagen	0,00	0,00	0,00	0,00	0,00	0,00	0,00	0,00	0,00	0,00	0,00	0,00	100,00
Zwischensumme	4.227.961,30	-14.897,75	0,00	0,00	4.213.063,55	3.320.834,11	42.061,86	0,00	3.362.895,97	850.167,58	907.127,19	1,00	20,18
II. Finanzanlagen													
Beteiligung am ZV Schozachwasserversorgungsgruppe	426.190,40	0,00	0,00	0,00	426.190,40	0,00	0,00	0,00	0,00	426.190,40	426.190,40	0,00	100,00
Zwischensumme	426.190,40	0,00	0,00	0,00	426.190,40	0,00	0,00	0,00	0,00	426.190,40	426.190,40	0,00	100,00
Anlagevermögen insgesamt	4.654.151,70	-14.897,75	0,00	0,00	4.639.253,95	3.320.834,11	42.061,86	0,00	3.362.895,97	1.276.357,98	1.333.317,59	0,91	27,51

Allgemeine Auftragsbedingungen (AAB)

Die vorliegenden allgemeinen Auftragsbedingungen (nachstehend „AAB“) gelten für Leistungen der

**Baker Tilly Rechtsanwaltsgesellschaft mbH,
Baker Tilly Steuerberatungsgesellschaft mbH & Co. KG,
Baker Tilly Unternehmensberatung GmbH,**

(nachstehend auch Baker Tilly)

an den Mandanten (nachstehend Mandant), soweit nicht etwas anderes ausdrücklich in Textform vereinbart oder gesetzlich zwingend vorgeschrieben ist.

Hierbei finden für die Baker Tilly Rechtsanwaltsgesellschaft mbH die berufsspezifischen Vorschriften für Rechtsanwälte (BRAO, BORA, RVG) und für die

Baker Tilly Steuerberatungsgesellschaft mbH & Co. KG die berufsspezifischen Vorschriften für Steuerberater (StBerG, BStB, StBVV)

Anwendung. Abweichende

allgemeine Geschäftsbedingungen des Mandanten finden keine Anwendung, auch wenn Baker Tilly diesen nicht nochmals widerspricht und die vertraglich geschuldete Leistung vorbehaltlos erbringt. Im Übrigen gehen einzelvertragliche Regelungen, insbesondere Regelungen des Mandatsvertrags,

den vorliegenden AAB und diese wiederum den vorgenannten berufsspezifischen Vorschriften im Rang stets vor, soweit nicht einzelne dieser Vorschriften

gesetzlich zwingend sind.

1. Umfang und Ausführung des Auftrags

a) Der erteilte Auftrag (nachstehend Mandatsvertrag) wird nach den Grundsätzen ordnungsgemäßer Berufsausübung ausgeführt. Tätigkeiten nach § 33 StBerG werden stets durch die Baker Tilly Steuerberatungsgesellschaft mbH & Co. KG oder die Baker Tilly Rechtsanwalts-Gesellschaft mbH, darüberhinausgehende Tätigkeiten im Sinne von § 3

BRAO werden ausschließlich durch die Baker Tilly Rechtsanwalts-Gesellschaft mbH erbracht.

b) Die Prüfung der Richtigkeit, Vollständigkeit und Ordnungsmäßigkeit der vom Mandanten übergebenen Unterlagen und Zahlen, insbesondere der Buchführung und Bilanz, gehört nur zum Mandatsvertrag, wenn dies in Textform vereinbart ist. Baker Tilly wird die vom Mandanten genannten Tatsachen, insbesondere Zahlenangaben, als richtig zu Grunde legen. Soweit offensichtliche Unrichtigkeiten festgestellt werden, wird Baker Tilly darauf hinweisen.

2. Verschwiegenheit, Datenschutz, Kommunikation

a) Baker Tilly ist verpflichtet, über alle Tatsachen, die Baker Tilly im Zusammenhang mit der Ausführung des Mandatsvertrags zur Kenntnis gelangen, Stillschweigen zu bewahren, es sei denn, dass der Mandant Baker Tilly von dieser Verpflichtung entbindet. Der Mandant hat Baker Tilly auf Verlangen die Entbindung in Textform zu bestätigen. Die Verschwiegenheitspflicht besteht auch nach Beendigung des Mandatsvertrags fort.

b) Sofern gesetzlich/berufsrechtlich nicht vorgesehen, erstreckt sich die Verschwiegenheitspflicht von Baker Tilly jedoch nicht auf Tatsachen und Informationen, die Baker Tilly zum Zeitpunkt der Überlassung durch den Mandanten bereits bekannt waren.

c) Die Verschwiegenheitspflicht besteht ferner nicht, soweit die Offenlegung zur Wahrung berechtigter Interessen von Baker Tilly erforderlich ist.

d) Baker Tilly ist berechtigt, auftragsbezogene Daten allgemein und insbesondere solche, die bestimmten Personen zugeordnet werden können („personenbezogene Daten“), die Baker Tilly vom Mandanten erhält, im Zusammenhang mit der Erbringung der beauftragten Leistungen und im Einklang mit dem Bundesdatenschutzgesetz (BDSG) und den Vorschriften der Verordnung (EU) 2016/679 (EU-DS-GVO) selbst oder

durch Dritte zu erheben und in automatisierten Dateien zu verarbeiten sowie zur Einhaltung berufsrechtlicher Vorschriften, zur Vermeidung von Interessenkonflikten, zum Zwecke des Qualitäts- und Risikomanagements, der Rechnungslegung und/oder im Zusammenhang mit der Erbringung anderer administrativer und IT-Unterstützungsleistungen an andere Baker Tilly Gesellschaften in Deutschland weiterzuleiten. Der Mandant erklärt, dass er befugt ist, Baker Tilly personenbezogene Daten im Zusammenhang mit der Erbringung der beauftragten Leistungen zur Verfügung zu stellen und dass die so zur Verfügung gestellten personenbezogenen Daten in Übereinstimmung mit geltendem Recht durch den Mandanten erhoben und verarbeitet wurden. Werden personenbezogene Daten im Rahmen einer Unterbeauftragung nicht innerhalb der Europäischen Union bzw. im europäischen Wirtschaftsraum verarbeitet, wird Baker Tilly mit dem Unterauftragnehmer sog. Standarddatenschutzklauseln,

die ggf. um zusätzliche Garantien erweitert werden, vereinbaren.

e) Baker Tilly nutzt zur Leistungserbringung und -abrechnung insbesondere Systeme der Baker Tilly Holding GmbH Wirtschaftsprüfungsgesellschaft Steuerberatungsgesellschaft, Düsseldorf, der DATEV eG, Nürnberg, der Microsoft Ireland Operations Ltd., Dublin/Irland, sowie der SAP SE, Walldorf. Dem liegen Vereinbarungen gemäß §§ 43e BRAO, 26a BNotO und 62a StBerG zu Grunde, die insbesondere das Interesse des Mandanten an der Wahrung des Mandatsgeheimnisses schützen.

Der Mandant erklärt sich ausdrücklich mit der Verarbeitung und Speicherung von mandats- und personenbezogenen Daten auf Systemen der vorgenannten Unternehmen einverstanden.

f) Keine Verschwiegenheitspflicht soll insoweit bestehen, als dass die Offenlegung von Mandatsinhalten oder auftragsbezogenen Daten zur Durchführung eines Zertifizierungsaudits oder der Jahresabschlussprüfung von Baker Tilly erforderlich ist und die insoweit tätigen Personen ihrerseits zur beruflichen Verschwiegenheit verpflichtet wurden. Der Mandant erklärt sich damit einverstanden, dass durch Zertifizierer/Auditor/ Jahresabschlussprüfer Einsicht in die den Mandanten betreffende

von Baker Tilly abgelegte und geführte Handakte genommen wird.

g) Der Mandant und Baker Tilly erklären sich damit einverstanden, dass auftragsbezogene Daten und Informationen schriftlich und telefonisch sowie per Fax und E-Mail kommuniziert werden dürfen und dies keinen Verstoß gegen die Verschwiegenheitspflichten darstellt. Beiden ist bewusst, dass die Kommunikation per Datenfernübertragung und insbesondere die Kommunikation per E-Mail Risiken birgt. Baker Tilly übernimmt keine Haftung für Schäden, verursacht durch technische Fehler oder unberechtigten Zugang von Dritten, es sei denn der Fehler ist durch Baker Tilly zu vertreten. Sollten besondere, über das normale Maß hinausgehende Sicherheitsvorkehrungen getroffen werden müssen, so ist eine entsprechende Vereinbarung in Textform über die Beachtung zusätzlicher sicherheitsrelevanter Maßnahmen zu treffen, insbesondere ob im E-Mail-Verkehr eine Verschlüsselung vorgenommen werden muss.

3. Mitwirkung Dritter

Baker Tilly ist berechtigt, zur Durchführung des Mandatsvertrags Mitarbeiter, fachkundige Dritte sowie datenverarbeitende Unternehmen heranzuziehen. Baker Tilly wird dafür sorgen, dass diese sich im gleichen Umfang zur Verschwiegenheit und zur Beachtung des Datengeheimnisses entsprechend Ziffer 2 verpflichten, wie Baker Tilly selbst.

4. Haftungsbeschränkung

a) Baker Tilly haftet nur für eigenes Verschulden sowie für das Verschulden ihrer Erfüllungsgehilfen. Die Baker Tilly Unternehmensberatung GmbH haftet nur für die schuldhaft Verletzung wesentlicher Vertragspflichten, d.h. solcher Pflichten, deren Erfüllung die ordnungsgemäße Durchführung des Mandatsvertrags erst ermöglicht.

b) Baker Tilly haftet dem Mandanten oder sonstigen Berechtigten gegenüber ferner für Schäden aus der schuldhaften Verletzung des Lebens, des Körpers oder der Gesundheit.

c) Der Anspruch des Mandanten gegen Baker Tilly auf Ersatz eines nach Ziffer 4a) verursachten Schadens wird, sofern nicht infolge grober Fahrlässigkeit oder Vorsatzes verursacht, wie folgt begrenzt:

(1) Baker Tilly Steuerberatungsgesellschaft mbH & Co. KG:

4.000.000,00 € (in Worten: Euro vier Millionen);

(2) Baker Tilly Unternehmensberatung GmbH: Beschränkt auf vertragstypische vorhersehbare Schäden in Höhe von maximal 5.000.000,00 € (in Worten: Euro fünf Millionen);

(3) Baker Tilly Rechtsanwalts-Gesellschaft mbH: 10.000.000,00 € (in Worten: Euro zehn Millionen). Vorgenannte Haftungshöchstsummen können im Rahmen der Erfüllung eines einheitlichen Mandatsvertrags – auch wenn verschiedene Pflichtverletzungen und Schadensfälle gegeben sind – von jeder schadensverursachenden Baker Tilly-Gesellschaft insgesamt nur jeweils einmal in Anspruch genommen werden.

d) In Bezug auf Ziffer 4a) ist jedwede Haftung oder Verantwortlichkeit von Baker Tilly gegenüber Dritten ausgeschlossen, soweit diese nicht durch Vereinbarung in Textform ausdrücklich oder auf Grund besonderer Stellung

zum Mandanten in den Schutzbereich des Mandatsvertrags einbezogen wurden. Sofern sich die Schutzwirkung des Vertrags auch auf Dritte erstreckt, gilt Ziffer 4c) auch ihnen gegenüber. § 334 BGB findet entsprechende Anwendung. Die vereinbarte Haftungshöchstsumme steht dann dem Mandanten und dem Dritten gemeinschaftlich zur Verfügung und nicht jedem einzeln.

e) Sollte im Einzelfall auf Grund des Gegenstands des Mandatsvertrags die Begrenzung der Haftung von Baker Tilly auf einen höheren als den in Ziffer 4c) genannten Betrag angemessen sein oder durch den Mandanten gewünscht werden, so wird Baker Tilly sich bemühen, eine entsprechend erweiterte Deckung anzubieten. Im Gegenzug ist der Mandant verpflichtet, eine zusätzliche Haftungsvergütung in auszuhandelnder Höhe zu zahlen.

5. Weitergabe von Arbeitsergebnissen von Baker Tilly, Haftungsfreistellung

a) Soweit der Mandant nicht auf Grund zwingender gesetzlicher Bestimmungen oder gerichtlicher/behördlicher Anordnungen zur Offenlegung verpflichtet ist, bedarf die Weitergabe beruflicher Äußerungen und/oder von auftragsbezogenen Arbeitsergebnissen von Baker Tilly (Gutachten, fachliche Stellungnahmen und dergleichen) oder auch Teile davon durch den Mandant an einen Dritten der vorherigen Zustimmung von Baker Tilly, soweit sich nicht bereits aus dem Inhalt des Mandatsvertrags die Einwilligung zur Weitergabe an einen konkret bestimmten Dritten ergibt. Als Dritte im Sinne dieser Regelung gelten auch Anteilseigner, Beauftragte und/oder Beteiligungsgesellschaften des Mandanten. Die Zustimmung wird in der Regel nur bei Abschluss einer die Weitergabe und Haftungsbeschränkung regelnden Vereinbarung in Textform zwischen Baker Tilly, dem Mandanten und dem Dritten erteilt.

b) Der Mandant steht dafür ein, dass von Baker Tilly gefertigte Gutachten, Verträge, Entwürfe, Aufstellungen und dergleichen nur im Rahmen der zuvor abgestimmten Zweckbestimmung und ausschließlich unbearbeitet/ unverändert verwendet werden.

6. Pflichten des Mandanten; Unterlassene Mitwirkung und Annahmeverzug

a) Der Mandant ist zur Mitwirkung verpflichtet, soweit es zur ordnungsgemäßen Erledigung des Mandatsvertrags erforderlich ist.

b) Der Mandant wird Baker Tilly nach bestem Wissen und Gewissen unterstützen. Insbesondere hat er Baker Tilly unaufgefordert alle für die Durchführung des Mandatsvertrags notwendigen Unterlagen und Informationen vollständig und so rechtzeitig zu übergeben oder mitzuteilen, dass Baker Tilly eine angemessene Bearbeitungszeit zur Verfügung steht. Entsprechendes gilt für die Unterrichtung über alle Vorgänge und Umstände und für die Abgabe vollständiger Erklärungen, die für die

Durchführung des Mandatsvertrags von Bedeutung sein können. Dies gilt auch für Vorgänge und Umstände, die erst während der Tätigkeit von Baker Tilly bekannt werden.

c) Unterlässt der Mandant eine ihm treffende Verpflichtung, eine ihm obliegende Mitwirkung oder kommt er mit der Annahme der von Baker Tilly angebotenen Leistung in Verzug, so ist Baker Tilly berechtigt, eine angemessene Frist mit der Erklärung zu bestimmen, dass Baker Tilly die Fortsetzung des Vertrags nach fruchtlosem Ablauf der Frist ablehnt. Nach fruchtlosem Ablauf der Frist darf Baker Tilly den Vertrag fristlos kündigen. Unberührt bleibt der Anspruch von Baker Tilly auf Ersatz der durch die Pflichtverletzung, den Verzug oder die unterlassene Mitwirkung des Mandanten entstehenden Mehraufwendungen sowie des verursachten Schadens, und zwar auch dann, wenn Baker Tilly von dem Kündigungsrecht keinen Gebrauch macht.

7. Meldung internationaler Steuergestaltungen

Gemäß §§ 138d ff. der Abgabenordnung (AO) besteht in Fällen sogenannter internationaler Steuergestaltungen, bei Eintreten definierter Voraussetzungen, die gesetzliche Verpflichtung zur Meldung sowohl von gestaltungs- als auch von personenbezogenen Daten (u.a. der Nutzer) an das Bundeszentralamt für Steuern (BZSt). Sofern Baker Tilly mittelbar

der unmittelbar an einer solchen Steuergestaltung beteiligt ist, gilt

Baker Tilly als sog. Intermediär mit den vorgenannten Meldepflichten. Soweit der Mandant Baker Tilly nicht aktiv von seiner gesetzlichen Verschwiegenheitspflicht gegenüber den zuständigen Finanzbehörden befreit, geht die Pflicht zur Meldung personenbezogener Daten auf den Mandanten als Nutzer über. Die Pflicht zur Meldung (anonymisierter) gestaltungsbezogener Daten verbleibt auch dann bei Baker Tilly. In diesem Falle leitet Baker Tilly dem Mandanten nach Erhalt der Registrierungsnummer

vom BZSt diese an den Mandanten weiter. Höchstvorsorglich

weist Baker Tilly an dieser Stelle darauf hin, dass dem Mandanten

nach Erhalt der Registrierungsnummer 30 Tage für die Übermittlung der personenbezogenen Daten verbleiben. Im Falle einer Befreiung von der Verschwiegenheitspflicht ist Baker Tilly verpflichtet, alle bekannten personenbezogenen Daten von Nutzern zu melden. Um gegenüber den Finanzbehörden keinen Zweifel am Umfang der Verschwiegenheitspflicht von Baker Tilly aufkommen zu lassen und dem Mandanten gleichwohl den bestmöglichen Service zu bieten, vereinbaren der Mandant und Baker Tilly folgende abweichende Vorgehensweise: Der Mandant entbindet Baker Tilly nicht von der gesetzlichen Verschwiegenheitspflicht gegenüber den Finanzbehörden. Baker Tilly berät den Mandanten einzelfallbezogen zur Meldepflicht personenbezogener Daten. Der Mandant beauftragt Baker Tilly hiermit, von dem Mandanten im Anschluss an die vorgenannte Beratung definierte personenbezogene Daten (von Nutzern und ggf. weiteren Intermediären) an das BZSt im Namen des Mandanten zu melden. Baker Tilly meldet dann sowohl

die gestaltungsbezogenen als auch fristgerecht von dem Mandanten auftragsgemäß mitgeteilten personenbezogenen Daten zur steuerlichen Gestaltung. Nach Erhalt der Registrierungs- und Offenlegungsnummer vom BZSt teilt Baker Tilly diese dem Mandanten und etwaigen weiteren an der steuerlichen Gestaltung beteiligten Intermediären mit. Des Weiteren weist Baker Tilly darauf hin, dass die Registrier- und Offenlegungsnummer im Rahmen der Steuererklärungen angegeben werden müssen. Die Überprüfung der Vollständigkeit hat seitens des Mandanten zu erfolgen, da Baker Tilly – auch durch das Auftreten etwaiger weiterer Intermediäre – eine Vollständigkeit der Daten nicht gewährleisten kann.

8. Vergütung

a) Mit Ausnahme von Forderungen aus demselben Mandatsvertrag, ist eine Aufrechnung gegenüber einem Vergütungsanspruch von Baker Tilly durch den Mandanten nur mit unbestrittenen oder rechtskräftig festgestellten Forderungen des Mandanten zulässig.

b) Für bereits entstandene und voraussichtlich entstehende Vergütungsansprüche kann Baker Tilly einen Vorschuss/Abschlag fordern. Wird der eingeforderte Vorschuss nicht bezahlt, kann Baker Tilly nach vorheriger Ankündigung ihre weitere Tätigkeit für den Mandanten einstellen, bis der Vorschuss eingeht. Baker Tilly ist verpflichtet, die Absicht, die Tätigkeit einzustellen, dem Mandanten rechtzeitig bekanntzugeben, wenn diesem Nachteile aus einer Einstellung der Tätigkeit erwachsen können. Die Vergütung von Baker Tilly ist nach Zugang der Rechnung fällig und unverzüglich zu begleichen.

9. Beendigung des Mandatsvertrags

a) Der Mandatsvertrag, sofern er nicht ohnehin wegen Zweckerreichung beendet ist, kann – wenn und soweit er einen Dienstvertrag im Sinne der §§ 611, 675 BGB darstellt – von jeder Partei nach Maßgabe des § 627 BGB gekündigt werden. Das Recht zur außerordentlichen Kündigung nach Maßgabe des § 626 BGB bleibt hiervon unberührt. Die Kündigung hat in Textform zu erfolgen.

b) Bei Kündigung des Mandatsvertrags durch Baker Tilly sind zur Vermeidung von Rechtsverlusten des Mandanten in jedem Fall noch diejenigen Handlungen vorzunehmen, die zumutbar sind und keinen Aufschub dulden (z. B. Fristverlängerungsantrag bei drohendem Fristablauf).

c) Endet der Mandatsvertrag vor seiner vollständigen Ausführung, bleibt der Vergütungsanspruch von Baker Tilly für bis zum Beendigungszeitpunkt erbrachte Leistungen unberührt.

10. Anzuwendendes Recht und Erfüllungsort, Gerichtsstand, Information gemäß Verbraucherstreitbeilegungsgesetz

a) Für den Mandatsvertrag, seine Ausführung und die sich hieraus ergebenden Ansprüche gilt ausschließlich deutsches Recht unter Ausschluss des deutschen internationalen Privatrechts und/oder des UN-Kaufrechts.

b) Ist der Mandant Kaufmann im Sinne des Handelsgesetzbuches (HGB), steht es Baker Tilly nach seiner Wahl frei, den Mandanten wahlweise

(1) am Sitz des Mandanten

(2) am Ort der mit der Erbringung der Leistungen schwerpunktmäßig befassten Niederlassung von Baker Tilly oder

(3) am Hauptsitz von Baker Tilly in Deutschland

vor dem jeweils örtlich und sachlich zuständigen Gericht in Anspruch zu nehmen. Dies gilt nicht im Falle eines gesetzlich vorgeschriebenen, unabdingbaren ausschließlichen Gerichtsstands.

c) Baker Tilly ist nicht bereit oder verpflichtet, an Streitbeilegungsverfahren vor einer Verbraucherschlichtungsstelle im Sinne des Verbraucherstreitbeilegungsgesetzes teilzunehmen.

11. Salvatorische Klausel; Änderungen und Ergänzungen

a) Falls einzelne Bestimmungen dieser AAB unwirksam sein oder werden sollten, wird die Wirksamkeit der übrigen Bestimmungen oder des Mandatsvertrags selbst dadurch nicht berührt.

b) Änderungen und Ergänzungen dieser AAB bedürfen der Textform